

GOBIERNO DEL ESTADO DE CHIHUAHUA
SEGUIMIENTO A LA MATRIZ DE INDICADORES PARA RESULTADOS
Tercer Trimestre del 2021

Ente Público	115 - FISCALIA GENERAL DEL ESTADO
Programa presupuestario	2E008C1 - INVESTIGACIÓN Y PERSECUCIÓN DEL DELITO
Definición del Programa	Se refiere al desarrollo de acciones para investigar, perseguir y sancionar la comisión de los delitos de manera efectiva con base en un sustento científico para beneficio de las víctimas y las y los ofendidos del delito que denuncian.
Problema que atiende el Programa	1743 - Falta del servicio de atención oportuna y efectiva a las personas víctimas y ofendidas del delito

POBLACIONES						
Tipo	Descripción	Unidad de Medida Población	Total	Mujeres	Hombres	
REFERENCIA	Las personas víctimas y ofendidas del delito que denuncian	Las personas víctimas y ofendidas del delito que denuncian	3,656,574	1,804,299	1,752,275	
NO AFECTADA	Las personas víctimas y ofendidas del delito que denuncian	Las personas víctimas y ofendidas del delito que denuncian	2,053,750	905,705	1,148,045	
POTENCIAL (AFECTADA)	Las personas víctimas y ofendidas del delito que denuncian	Las personas víctimas y ofendidas del delito que denuncian	1,602,824	604,230	898,594	
OBJETIVO	Víctimas, Ofendidos del Delito y Personas Atendidas	Víctimas, Ofendidos del Delito y Personas Atendidas	149,889	71,502	78,287	
POSTERGADA	Las personas víctimas y ofendidas del delito que denuncian	Las personas víctimas y ofendidas del delito que denuncian	1,352,935	532,628	820,307	
ATENDIDA	Víctimas, Ofendidos del Delito y Personas Atendidas	Víctimas, Ofendidos del Delito y Personas Atendidas	141,754	59,505	82,249	

ALINEACIÓN A INSTRUMENTOS DE PLANEACIÓN ESTRATÉGICA	
Eje rector - Tema - Eje Transversal	E40273 - JUSTICIA Y SEGURIDAD - PROCURACIÓN E IMPARTICIÓN DE JUSTICIA - AGENDA TA: TRANSPARENCIA, COMBATE A LA CORRUPCIÓN Y A LA IMPUNIDAD
	Objetivos De Desarrollo Sostenible
OBJETIVO	OD16 - Promover sociedades pacíficas e inclusivas para el desarrollo sostenible, facilitar el acceso a la justicia para todos y crear instituciones eficaces, responsables e inclusivas a todos los niveles
	Plan Nacional De Desarrollo
TEMA	E104 - Cambio de paradigma en seguridad
	Plan Estatal De Desarrollo
OBJETIVO	E4—01 - Mejorar las condiciones de seguridad pública y procuración de justicia para contribuir a la seguridad humana y al desarrollo integral y equitativo de todas las regiones del estado.
	Programas De Mediano Plazo
OBJETIVO	PI02000003 - Implementar y/o mejorar mecanismos e instrumentos institucionales que favorezcan la prevención, atención, sanción y erradicación de la violencia contra las mujeres.
OBJETIVO	PL01030001 - Contener los factores de riesgo de violencia contra las mujeres.
OBJETIVO	PL01040001 - Ofertar un servicio integral, eficaz y eficiente a mujeres y niñas que hayan sido víctimas de la comisión de un delito por razones de género.
OBJETIVO	PL01110001 - Combatir la impunidad a través de la resolución efectiva en la investigación de los delitos.
OBJETIVO	PL01050001 - Promover la protección y el respeto ineludible a los derechos humanos.

PRESUPUESTO DEL PROGRAMA									
Trimestral					Acumulado				
Autorizado	Modificado	Gasto	% de gasto / modificado		Autorizado	Modificado	Gasto	% de gasto / modificado	
2,077,955,168.93	2,039,702,605.45	511,654,041.75	25.08		2,077,955,168.93	2,039,702,605.45	1,350,991,390.10	66.23	

INDICADORES DEL PROGRAMA				
Total de indicadores en el año	Indicadores con avance programado en el periodo	Indicadores con avance	Indicadores sin avance	Indicadores sin avance - Con justificación
33	31	32	1	1

GOBIERNO DEL ESTADO DE CHIHUAHUA
SEGUIMIENTO A LA MATRIZ DE INDICADORES PARA RESULTADOS
Tercer Trimestre del 2021

Ente Público	115 - FISCALIA GENERAL DEL ESTADO
Programa presupuestario	2E008C1 - INVESTIGACIÓN Y PERSECUCIÓN DEL DELITO
Definición del Programa	Se refiere al desarrollo de acciones para investigar, perseguir y sancionar la comisión de los delitos de manera efectiva con base en un sustento científico para beneficio de las víctimas y las y los ofendidos del delito que denuncian.
Problema que atiende el Programa	1743 - Falta del servicio de atención oportuna y efectiva a las personas víctimas y ofendidas del delito

FUENTES DE FINANCIAMIENTO								
Clave	Descripción	Origen	Interrelaciones	Porcentaje	Autorizado	Modificado	Gasto	Variación
1110121	RECURSOS DEL ESTADO 2021	RECURSOS FISCALES	2E008C1 - INVESTIGACIÓN Y PERSECUCIÓN DEL DELITO	28.13%	584,507,277.07	678,326,106.29	478,401,565.42	199,924,540.87
1110321	FONDO AUXILIAR PARA LA PROCURACION DE JUSTICIA 2021	RECURSOS FISCALES	2E008C1 - INVESTIGACIÓN Y PERSECUCIÓN DEL DELITO	0.77%	16,000,000.00	16,000,000.00	849,284.00	15,158,716.00
1156021	CONTRAPARTE ESTATAL REASIGNACIONES DE RECURSOS FEDERALES SECRETARIA DE GOBERNACION 2021	RECURSOS FISCALES	2E008C1 - INVESTIGACIÓN Y PERSECUCIÓN DEL DELITO	0.09%	1,800,000.00	1,818,540.40	0.00	1,818,540.40
1219121	FINANCIAMIENTO INTERNO 2021	FINANCIAMIENTO INTERNO	2E008C1 - INVESTIGACIÓN Y PERSECUCIÓN DEL DELITO	0.00%	0.00	0.00	0.00	0.00
1521621	FONDO GENERAL DE PARTICIPACIONES 2021	RECURSOS FEDERALES	2E008C1 - INVESTIGACIÓN Y PERSECUCIÓN DEL DELITO	71.01%	1,475,847,991.86	1,321,482,155.49	871,746,540.68	449,735,614.81
1522421	FONDO DE ISR PARTICIPABLE SOBRE SERVIDORES PUBLICOS ESTATALES 2021	RECURSOS FEDERALES	2E008C1 - INVESTIGACIÓN Y PERSECUCIÓN DEL DELITO	0.00%	0.00	0.00	0.00	0.00
2556021	REASIGNACIONES DE RECURSOS FEDERALES SECRETARIA DE GOBERNACION 2021	RECURSOS FEDERALES	2E008C1 - INVESTIGACIÓN Y PERSECUCIÓN DEL DELITO	0.00%	0.00	22,075,803.27	0.00	22,075,803.27
Total de presupuesto				100.00%	2,077,955,168.93	2,039,702,605.45	1,350,991,390.10	688,711,215.35

ENTES ASOCIADOS								
Clave	Descripción	Porcentaje	Autorizado	Modificado	Gasto	Variación Mod. vs Gasto		
115	FISCALIA GENERAL DEL ESTADO	99.73%	2,072,263,578.93	2,034,011,015.45	1,346,722,852.10	687,288,163.35		
608	FIDEICOMISO POLICIA AMIGO	0.27%	5,691,590.00	5,691,590.00	4,268,538.00	1,423,052.00		
Total de presupuesto			100.00%	2,077,955,168.93	2,039,702,605.45	1,350,991,390.10		

GOBIERNO DEL ESTADO DE CHIHUAHUA
SEGUIMIENTO A LA MATRIZ DE INDICADORES PARA RESULTADOS
Tercer Trimestre del 2021

115 - FISCALIA GENERAL DEL ESTADO															
2E008C1 - INVESTIGACIÓN Y PERSECUCIÓN DEL DELITO															
Objetivos		Indicador						Meta		Avances del Indicador				Medio de Verificación	Supuestos
Nivel / Referencia	Resumen Narrativo	Nombre del Indicador / Descripción del Indicador	Método de Cálculo	Tipo / Dimensión / Frecuencia/ Trayectoria	Fórmula / Variables de la Fórmula	Clasificación	Unidad de Medida	Valor Reprog.	Meta	Valor Log. del Trimestre	Av. Trim.	Valor Log. Acumulado	Av. Acu.		
FIN	Contribuir a la disminución de la incidencia delictiva, mediante la efectiva y oportuna investigación y persecución de los delitos	Variación porcentual anual de incidencia delictiva de alto impacto	VARIACION_PORCENTUAL	Estratégico Eficacia Anual DESCENDENTE	$((IDAIT/IDAIT_{-1})-1)*100$	ACUMULADO	Incidencia delictiva de alto impacto	11,570.00	-0.40	3,173.00	-72.68	8,826.00	-24.02	DOCUMENTO INTERNO-Carpeta de Integración y Validación de la Información del Programa Presupuestario 2E008C1_Ejercicio fiscal 2021-Lic. Luis Domínguez/Lic. Omar Gutiérrez-10255/10542-luis.dominguez@chihuahua.gob.mx- Dirección de Estadística Criminal y Depto. de Seguimiento Estadístico y Coordinación interinstitucional respectivamente. Por atribución establecida en el Reglamento Interior de la FGE, Artículo 88, Fr. VI, Planta baja Edificio E, del Complejo Estatal de Seguridad Pública Carr. Chihuahua-Aldama km 3.5, col. Praderas del León, C.P. 31313	Las mujeres, los hombres, las niñas y los niños, viven en un clima de seguridad y confianza para alcanzar la prosperidad social y económica.
		Mide la variación porcentual anual de incidencia delictiva de alto impacto en relación con el ejercicio anterior			IDAIT = Incidencia Delictiva de Alto Impacto en el Ejercicio T IDAIT_1 = Incidencia Delictiva de Alto Impacto en el Ejercicio T-1	CONSTANTE	Incidencia delictiva de alto impacto	11,616.00		11,616.00		11,616.00			
Justificación Trimestral:															
Observaciones:															
PROPOSITO	Las víctimas y las y los ofendidos del delito que denuncian, obtienen la oportuna y efectiva resolución de la carpeta de investigación correspondiente, con el Modelo de la Tetralogía de la Investigación fortalecido	Variación porcentual anual de carpetas de investigación resueltas	VARIACION_PORCENTUAL	Estratégico Eficacia Anual ASCENDENTE	$((CIRT/CIRT_{-1})-1)*100$	ACUMULADO	Carpetas de investigación resueltas	53,419.00	21.41	26,546.00	-49.18	64,018.00	22.56	DOCUMENTO INTERNO-Carpeta de Integración y Validación de la Información del Programa Presupuestario 2E008C1_Ejercicio fiscal 2021-Lic. Luis Domínguez/Lic. Omar Gutiérrez-10255/10542-luis.dominguez@chihuahua.gob.mx- Dirección de Estadística Criminal y Depto. de Seguimiento Estadístico y Coordinación interinstitucional respectivamente. Por atribución establecida en el Reglamento Interior de la FGE, Artículo 88, Fr. VI, Planta baja Edificio E, del Complejo Estatal de Seguridad Pública Carr. Chihuahua-Aldama km 3.5, col. Praderas del León, C.P. 31313	Las personas víctimas y ofendidas del delito testigos y demás personas implicadas lo denuncian
		Mide la variación porcentual anual de carpetas de investigación resueltas en relación con el ejercicio anterior			CIRT = Carpetas de Investigación resueltas en el ejercicio T CIRT_1 = Carpetas de Investigación resueltas en el ejercicio T-1	CONSTANTE	Carpetas de investigación resueltas	52,235.00		52,235.00		52,235.00			
Justificación Trimestral:															
Observaciones:															

GOBIERNO DEL ESTADO DE CHIHUAHUA
SEGUIMIENTO A LA MATRIZ DE INDICADORES PARA RESULTADOS
Tercer Trimestre del 2021

115 - FISCALIA GENERAL DEL ESTADO																
2E008C1 - INVESTIGACIÓN Y PERSECUCIÓN DEL DELITO																
Objetivos		Indicador						Meta		Avances del Indicador				Medio de Verificación	Supuestos	
Nivel / Referencia	Resumen Narrativo	Nombre del Indicador / Descripción del Indicador	Método de Cálculo	Tipo / Dimensión / Frecuencia/Traectoria	Fórmula / Variables de la Fórmula	Clasificación	Unidad de Medida	Valor Reprog.	Meta	Valor Log. del Trimestre	Av. Trim.	Valor Log. Acumulado	Av. Acu.			
		Porcentaje de carpetas de investigación con sentencia condenatoria	PORCENTAJE	Estrategia Eficacia Anual ASCENDENTE	(CISC/CISD)*100	ACUMULADO	Carpetas de investigación con sentencia condenatoria	2,013.00	95.45	1,091.00	96.04	2,574.00	95.94	DOCUMENTO INTERNO-Carpeta de Integración y Validación de la Información del Programa Presupuestario 2E008C1_Ejercicio fiscal 2021-Lic. Luis Domínguez/Lic. Omar Gutiérrez-10255/10542-luis.dominguez@chihuahua.gob.mx- Dirección de Estadística Criminal y Depto. de Seguimiento Estadístico y Coordinación interinstitucional respectivamente. Por atribución establecida en el Reglamento Interior de la FGE, Artículo 86, Fr. VI, Planta baja Edificio E, del Complejo Estatal de Seguridad Pública Carr. Chihuahua-Aldama km 3.5, col. Praderas del León. C.P. 31313	Las personas víctimas y ofendidas del delito testigos y demás personas implicadas lo denuncian	
		Porcentaje de las carpetas de investigación con sentencia condenatoria en relación a las carpetas de investigación con sentencia dictada			CISC = Carpetas de investigación con sentencia condenatoria CISD = Carpetas de Investigación con Sentencia Dictada	ACUMULADO	Carpetas de investigación con sentencia condenatoria	2,109.00		1,136.00		2,683.00				
Justificación Trimestral:																
Observaciones:																
COMPONENTE C01	Atención otorgada a las personas víctimas y ofendidas del delito, que acuden a denunciar	Variación porcentual anual víctimas, ofendidos del delito y personas atendidas	VARIACION_POR CENTUAL	Gestión Eficacia Anual REGULAR CONSTANTE	(VOOPAT/VODPAT_1)*100	ACUMULADO	Víctimas, Ofendidos del Delito y Personas Atendidas	149,889.00	-11.10	51,832.00	-89.38	141,754.00	-15.92	DOCUMENTO INTERNO-Carpeta de Integración y Validación de la Información del Programa Presupuestario 2E008C1_Ejercicio fiscal 2021-Lic. Luis Domínguez/Lic. Omar Gutiérrez-10255/10542-luis.dominguez@chihuahua.gob.mx- Dirección de Estadística Criminal y Depto. de Seguimiento Estadístico y Coordinación interinstitucional respectivamente. Por atribución establecida en el Reglamento Interior de la FGE, Artículo 86, Fr. VI, Planta baja Edificio E, del Complejo Estatal de Seguridad Pública Carr. Chihuahua-Aldama km 3.5, col. Praderas del León. C.P. 31313	Las personas víctimas y ofendidas del delito, acuden a denunciar	
		Mide la variación porcentual anual de víctimas, ofendidos del delito y personas atendidas en relación con el ejercicio anterior			VODPAT_1 = Víctimas, Ofendidos del Delito y Personas Atendidas en el Ejercicio T_1	CONSTANTE	Víctimas, Ofendidos del Delito y Personas Atendidas	168,601.00		168,601.00		168,601.00				
Justificación Trimestral:																
Observaciones:																

GOBIERNO DEL ESTADO DE CHIHUAHUA
SEGUIMIENTO A LA MATRIZ DE INDICADORES PARA RESULTADOS
Tercer Trimestre del 2021

115 - FISCALIA GENERAL DEL ESTADO															
2E008C1 - INVESTIGACIÓN Y PERSECUCIÓN DEL DELITO															
Objetivos		Indicador						Meta		Avances del Indicador				Medio de Verificación	Supuestos
Nivel / Referencia	Resumen Narrativo	Nombre del Indicador / Descripción del Indicador	Método de Cálculo	Tipo / Dimensión / Frecuencia/Traectoria	Fórmula / Variables de la Fórmula	Clasificación	Unidad de Medida	Valor Regrog.	Meta	Valor Log. del Trimestre	Av. Trim.	Valor Log. Acumulado	Av. Acu.		
		Porcentaje de Expedientes	PORCENTAJE	Gestión Eficacia Anual ASCENDENTE	(ECJAR/ECJAAT)*100									DOCUMENTO INTERNO-Carpeta de Integración y Validación de la Información del Programa Presupuestario 2E008C1_Ejercicio fiscal 2021-Lic. Luis Domínguez/Lic. Omar Gutiérrez-10255/10542-luis.dominguez@chihuahua.gob.mx-Dirección de Estadística Criminal y Depto. de Seguimiento Estadístico y Coordinación Interinstitucional respectivamente. Por atribución establecida en el Reglamento Interior de la FGE, Artículo 56, Fr. VI, Planta baja Edificio E, del Complejo Estatal de Seguridad Pública Carr. Chihuahua-Aldama km 3.5, col. Praderas del León, C.P. 31313	Las personas víctimas y ofendidas del delito, acuden a denunciar
		Mide el Porcentaje de Expedientes del Centro de Justicia Alternativa Resueltos en relación con el total de Expedientes del Centro de Justicia Alternativa Abiertos			ECJAR = Expedientes del Centro de Justicia Alternativa Resueltos	ACUMULADO	Expedientes del centro de Justicia alternativa resueltos	7,485.00	81.07	2,190.00	102.19	5,987.00	97.87		
					ECJAAT = Expedientes del Centro de Justicia Alternativa Abiertos	ACUMULADO	Expedientes del Centro de Justicia Alternativa abiertos	9,234.00		2,143.00		6,117.00			
Justificación Trimestral:															
Observaciones:															
ACTIVIDAD C0101	Canalización de las personas víctimas y ofendidas del delito que acuden a denunciar a las diversas unidades	Variación porcentual anual de víctimas, ofendidos de otros delitos y personas atendidas	VARIACION_PORCENTUAL	Gestión Eficacia Anual REGULAR CONSTANTE	{(VOODPAT/VOODPAT_1)-1}*100									DOCUMENTO INTERNO-Carpeta de Integración y Validación de la Información del Programa Presupuestario 2E008C1_Ejercicio fiscal 2021-Lic. Luis Domínguez/Lic. Omar Gutiérrez-10255/10542-luis.dominguez@chihuahua.gob.mx-Dirección de Estadística Criminal y Depto. de Seguimiento Estadístico y Coordinación Interinstitucional respectivamente. Por atribución establecida en el Reglamento Interior de la FGE, Artículo 56, Fr. VI, Planta baja Edificio E, del Complejo Estatal de Seguridad Pública Carr. Chihuahua-Aldama km 3.5, col. Praderas del León, C.P. 31313	Las personas víctimas y ofendidas del delito, acuden a denunciar
		Mide la variación porcentual anual de víctimas, ofendidos de otros delitos y personas atendidas en relación con el ejercicio anterior			VOODPAT = Víctimas, Ofendidos de Otros Delitos y Personas Atendidas en el Ejercicio T	ACUMULADO	Víctimas, Ofendidos de Otros Delitos y Personas Atendidas	124,100.00	-2.55	42,298.00	-66.79	117,461.00	-7.76		
					VOODPAT_1 = Víctimas, Ofendidos de Otros Delitos y Personas Atendidas en el Ejercicio T_1	CONSTANTE	Víctimas, Ofendidos de Otros Delitos y Personas Atendidas	127,348.00		127,348.00		127,348.00			
Justificación Trimestral:															
Observaciones:															

GOBIERNO DEL ESTADO DE CHIHUAHUA
SEGUIMIENTO A LA MATRIZ DE INDICADORES PARA RESULTADOS
Tercer Trimestre del 2021

115 - FISCALIA GENERAL DEL ESTADO															
2E008C1 - INVESTIGACIÓN Y PERSECUCIÓN DEL DELITO															
Objetivos		Indicador						Meta		Avances del Indicador				Medio de Verificación	Supuestos
Nivel / Referencia	Resumen Narrativo	Nombre del Indicador / Descripción del Indicador	Método de Cálculo	Tipo / Dimensión / Frecuencia/Trajectory	Fórmula / Variables de la Fórmula	Clasificación	Unidad de Medida	Valor Reprog.	Meta	Valor Log. del Trimestre	Av. Trim.	Valor Log. Acumulado	Av. Acu.		
		Variación Percentual Anual de Víctimas y Ofendidos del Delito del Secuestro Atendidas	VARIACION_POR CENTUAL	Gestión Eficacia Anual REGULAR CONSTANTE	$(VODSAT/VODSAT_{-1}) * 100$ VODSAT = Víctimas y Ofendidos del Delito del Secuestro Atendidas en el Ejercicio T VODSAT_1 = Víctimas y Ofendidos del Delito del Secuestro Atendidas en el Ejercicio T-1	ACUMULADO	Víctimas y ofendidos del delito del secuestro atendidas	20.00	0.00	8.00	-60.00	35.00	75.00	DOCUMENTO INTERNO-Carpeta de Integración y Validación de la Información del Programa Presupuestario 2E008C1_Ejercicio fiscal 2021-Lic. Edmundo López/ Lic. Zaira Prón en el carácter de Enlaces acreditados responsables de la integración y validación de la información correspondiente al Programa-1012310136- edmunditoop@gmail.com-Oficina del Enlace Administrativo de la Fiscalía Especializada en Operaciones Estratégicas Edificio de la Unidad Antisecuestros Carr. Chihuahua-Aldama km 3.5, col. Praderas del León, C.P. 31313	Las personas víctimas y ofendidas del delito, acuden a denunciar
		Mide la Variación Percentual Anual de Víctimas y Ofendidos del Delito del Secuestro Atendidas en relación con el ejercicio anterior				CONSTANTE	Víctimas y ofendidos del delito del secuestro atendidas	22.00		20.00		20.00			
Justificación Trimestral: Se registra avance en la meta debido a la naturaleza del delito de secuestro, aunque no se haya calendarizado cantidad en el mes.															
Observaciones:															
		Variación porcentual anual de víctimas y ofendidos de delitos de género atendidas	VARIACION_POR CENTUAL	Gestión Eficacia Anual ASCENDENTE	$(VODGAT/VODGAT_{-1}) * 100$ VODGAT = Víctimas y Ofendidos de delitos de género atendidas en el ejercicio actual VODGAT_1 = Víctimas y Ofendidos de delitos de género atendidas en el ejercicio anterior	ACUMULADO	Víctimas y ofendidos de delitos de género atendidas	25,769.00	6.53	9,326.00	-61.45	24,258.00	0.28	DOCUMENTO INTERNO-Carpeta de Integración y Validación de la Información del Programa Presupuestario 2E008C1_Ejercicio fiscal 2021-Lic. Silvia Rosendoz en el carácter de Enlace acreditada responsable de la integración y validación de la información correspondiente al Programa.-10743- siresendoz@hotmail.com-Oficina del Enlace Administrativo de la Fiscalía Especializada en Atención a Mujeres Víctimas del Delito por Razones de Género Calle 51 y Calle Antonio Rosales, Colonia Popular, C.P. 31350,	Las personas víctimas y ofendidas del delito, acuden a denunciar
		Mide la variación porcentual anual de víctimas y ofendidos de delitos de género atendidas en relación con el ejercicio anterior				CONSTANTE	Víctimas y ofendidos de delitos de género atendidas	24,190.00		24,190.00		24,190.00			
Justificación Trimestral:															
Observaciones:															

GOBIERNO DEL ESTADO DE CHIHUAHUA
SEGUIMIENTO A LA MATRIZ DE INDICADORES PARA RESULTADOS
Tercer Trimestre del 2021

115 - FISCALIA GENERAL DEL ESTADO																
ZE098C1 - INVESTIGACIÓN Y PERSECUCIÓN DEL DELITO																
Objetivos		Indicador						Meta		Avances del Indicador				Medio de Verificación	Supuestos	
Nivel / Referencia	Resumen Narrativo	Nombre del Indicador / Descripción del Indicador	Método de Cálculo	Tipo / Dimensión / Frecuencia/Traectoria	Fórmula / Variables de la Fórmula	Clasificación	Unidad de Medida	Valor Regrog.	Meta	Valor Log. del Trimestre	Av. Trim.	Valor Log. Acumulado	Av. Acu.			
ACTIVIDAD C0102	Apertura de Expedientes al Centro Estatal de Mecanismos Alternativos de Solución de Controversias en Materia Penal	Variación Percentual Anual de Expedientes del Centro de Justicia Alternativa Abiertos	VARIACION_POR CENTUAL	Gestión Eficacia Anual ASCENDENTE	((ECJAAAT/ECJAAAT_1)-1)*100	ACUMULADO	Expedientes del cemascomp abiertos	9,234.00	7.84	2,143.00	-74.97	6,117.00	-28.56	DOCUMENTO INTERNO-Carpeta de Integración y Validación de la Información del Programa Presupuestario ZE098C1_Ejercicio fiscal 2021-Lic. Luis Domínguez/Lic. Omar Gutiérrez-10235/10542-luis.dominguez@chihuahua.gob.mx-Dirección de Estadística Criminal y Depto. de Seguimiento Estadístico y Coordinación Interinstitucional respectivamente. Por atribución establecida en el Reglamento Interior de la FGE, Artículo 86, Fr. VI. Planta baja Edificio E, del Complejo Estatal de Seguridad Pública Carr. Chihuahua-Aldama km 3.5, col. Praderas del León, C.P. 31313	Las personas víctimas y ofendidas del delito, están dispuestas a resolver sus controversias	
		Mide la Variación Percentual Anual de Expedientes del Centro de Justicia Alternativa Abiertos en relación con el ejercicio anterior			ECJAAAT = Expedientes del CEMASCMP Abiertos en el Ejercicio T ECJAAAT_1 = Expedientes del CEMASCMP Abiertos en el Ejercicio T-1	CONSTANTE	Expedientes del cemascomp abiertos	8,563.00		8,563.00		8,563.00				
Justificación Trimestral:																
Observaciones:																
COMPONENTE C02	Carpetas de investigación resueltas	Porcentaje de carpetas de investigación resueltas	PORCENTAJE	Gestión Eficacia Anual ASCENDENTE	(CIR/CIA)*100	ACUMULADO	Carpetas de investigación resueltas	63,419.00	87.75	26,546.00	143.73	64,016.00	116.69	DOCUMENTO INTERNO-Carpeta de Integración y Validación de la Información del Programa Presupuestario ZE098C1_Ejercicio fiscal 2021-Lic. Luis Domínguez/Lic. Omar Gutiérrez-10235/10542-luis.dominguez@chihuahua.gob.mx-Dirección de Estadística Criminal y Depto. de Seguimiento Estadístico y Coordinación Interinstitucional respectivamente. Por atribución establecida en el Reglamento Interior de la FGE, Artículo 86, Fr. VI. Planta baja Edificio E, del Complejo Estatal de Seguridad Pública Carr. Chihuahua-Aldama km 3.5, col. Praderas del León, C.P. 31313	Las personas víctimas y ofendidas del delito, testigos y demás personas implicadas, proporcionan información suficiente para la integración y resolución de las carpetas de investigación	
		Mide el porcentaje de carpetas de investigación resueltas en relación con el total de carpetas de investigación abiertas			CIR = Carpetas de investigación resueltas CIA = Carpetas de Investigación abiertas	ACUMULADO	Carpetas de investigación abiertas	72,274.00		18,468.00		54,863.00				
Justificación Trimestral:																
Observaciones:																

GOBIERNO DEL ESTADO DE CHIHUAHUA
SEGUIMIENTO A LA MATRIZ DE INDICADORES PARA RESULTADOS
Tercer Trimestre del 2021

Página 8 de 85
 Fecha de Impresión: 18/11/2021 02:32:58 p. m.
 PRBRREP008

115 - FISCALIA GENERAL DEL ESTADO															
2E008C1 - INVESTIGACIÓN Y PERSECUCIÓN DEL DELITO															
Objetivos		Indicador						Meta		Avances del Indicador				Medio de Verificación	Supuestos
Nivel / Referencia	Resumen Narrativo	Nombre del Indicador / Descripción del Indicador	Método de Cálculo	Tipo / Dimensión / Frecuencia/Traectoria	Fórmula / Variables de la Fórmula	Clasificación	Unidad de Medida	Valor Regrog.	Meta	Valor Log. del Trimestre	Av. Trim.	Valor Log. Acumulado	Av. Acu.		
ACTIVIDAD C0201	Resolución de carpetas de investigación en fiscalías de distrito	Porcentaje de carpetas de investigación resueltas por otros delitos	PORCENTAJE	Gestión Eficacia Anual ASCENDENTE	(CIROD/CIAOD)*100	ACUMULADO	Carpetas de investigación resueltas en las fiscalías de distrito	49,375.00	85.71	20,033.00	136.62	48,692.00	112.67	DOCUMENTO INTERNO-Carpeta de Integración y Validación de la Información del Programa Presupuestario 2E008C1_Ejercicio fiscal 2021-Lic. Luis Dominguez/Lic. Omar Guierrez-10255/10542-luis.dominguez@chihuahua.gob.mx-Dirección de Estadística Criminal y Depto. de Seguimiento Estadístico y Coordinación Interinstitucional respectivamente. Por atribución establecida en el Reglamento Interior de la FGE, Artículo 86, Fr. VI. Planta baja Edificio E, del Complejo Estatal de Seguridad Pública Carr. Chihuahua-Aldama km 3.5, col. Praderas del León, C.P. 31313	Las personas víctimas y ofendidas del delito testigos y demás personas implicadas proporcionan información suficiente para la integración y resolución de las carpetas de investigación.
		Mide el porcentaje de carpetas de investigación resueltas por otros delitos en relación con el total de carpetas de investigación abiertas por otros delitos				ACUMULADO	Carpetas de investigación abiertas en las fiscalías de distrito	57,607.00		14,883.00		44,104.00			
Justificación Trimestral:															
Observaciones:															
ACTIVIDAD C0202	Resolución de carpetas de investigación en fiscalías especializadas	Porcentaje de Carpetas de Investigación Resueltas por el Delito del Secuestro en relación con el total de Carpetas de Investigación Abiertas por el Delito del Secuestro	PORCENTAJE	Gestión Eficacia Anual ASCENDENTE	(CIRDS/CIAADS)*100	ACUMULADO	Carpetas de investigación resueltas por el delito del secuestro	15.00	100.00	1.00	16.87	14.00	63.64	DOCUMENTO INTERNO-Carpeta de Integración y Validación de la Información del Programa Presupuestario 2E008C1_Ejercicio fiscal 2021-Lic. Edmundo López/ Lic. Zaira Pineda en el carácter de Entes acreditados responsables de la integración y validación de la información correspondiente al Programa-10123/10136-edomundolop@gmail.com-Oficina del Entice Administrativo de la Fiscalía Especializada en Operaciones Estratégicas Edificio de la Unidad Antisecuestros Carr. Chihuahua-Aldama km 3.5, col. Praderas del León, C.P. 31313	Las personas víctimas y ofendidas del delito testigos y demás personas implicadas proporcionan información suficiente para la integración y resolución de las carpetas de investigación.
		Mide el Porcentaje de Carpetas de Investigación Resueltas por el Delito del Secuestro en relación con el total de Carpetas de Investigación Abiertas por el Delito del Secuestro				ACUMULADO	Carpetas de investigación abiertas por el delito del secuestro	15.00		6.00		22.00			
Justificación Trimestral: No se resolvieron carpetas de investigación por el delito de secuestro en el periodo que se reporta.															
Observaciones:															

GOBIERNO DEL ESTADO DE CHIHUAHUA
SEGUIMIENTO A LA MATRIZ DE INDICADORES PARA RESULTADOS
Tercer Trimestre del 2021

115 - FISCALIA GENERAL DEL ESTADO															
2E008C1 - INVESTIGACIÓN Y PERSECUCIÓN DEL DELITO															
Objetivos		Indicador						Meta		Avances del Indicador				Medio de Verificación	Supuestos
Nivel / Referencia	Resumen Narrativo	Nombre del Indicador / Descripción del Indicador	Método de Cálculo	Tipo / Dimensión / Frecuencia/Traectoria	Fórmula / Variables de la Fórmula	Clasificación	Unidad de Medida	Valor Regrog.	Meta	Valor Log. del Trimestre	Av. Trim.	Valor Log. Acumulado	Av. Acu.		
		Porcentaje de carpetas de investigación resueltas por otros delitos de género	PORCENTAJE	Gestión Anual ASCENDENTE	$(CIRODG/CIADOG)*100$	ACUMULADO	Carpetas de investigación resueltas por otros delitos de género	13,990.00	100.52	6,508.00	172.03	14,300.00	133.63	DOCUMENTO INTERNO-Carpeta de Integración y Validación de la Información del Programa Presupuestario 2E008C1_Ejercicio fiscal 2021-Lic. Silvia Resendez en el carácter de Enlace acreditada responsable de la integración y validación de la información correspondiente al Programa-10743- silvaresendez@hotmail.com-Oficina del Enlace Administrativo de la Fiscalía Especializada en Atención a Mujeres Víctimas del Delito por Razones de Género Calle 51 y Calle Antonio Rosales, Colonia Popular, C.P. 31350	Las personas víctimas y ofendidas del delito testigos y demás personas implicadas proporcionan información suficiente para la integración y resolución de las carpetas de investigación
		Mide el porcentaje de carpetas de investigación resueltas por otros delitos de género en relación con el total de carpetas de investigación abiertas por otros delitos de género				ACUMULADO	Carpetas de investigación abiertas por otros delitos de género	13,918.00		3,783.00		10,701.00			
Justificación Trimestral:															
Observaciones:															
		Porcentaje de carpetas de investigación resueltas por feminicidios	PORCENTAJE	Gestión Anual ASCENDENTE	$(CIRF/CIAF)*100$	ACUMULADO	Carpetas de investigación resueltas por feminicidio	39.00	111.43	4.00	23.53	12.00	33.33	DOCUMENTO INTERNO-Carpeta de Integración y Validación de la Información del Programa Presupuestario 2E008C1_Ejercicio fiscal 2021-Lic. Silvia Resendez en el carácter de Enlace acreditada responsable de la integración y validación de la información correspondiente al Programa-10743- silvaresendez@hotmail.com-Oficina del Enlace Administrativo de la Fiscalía Especializada en Atención a Mujeres Víctimas del Delito por Razones de Género Calle 51 y Calle Antonio Rosales, Colonia Popular, C.P. 31350	Las personas víctimas y ofendidas del delito testigos y demás personas implicadas proporcionan información suficiente para la integración y resolución de las carpetas de investigación
		Mide el porcentaje de carpetas de investigación resueltas por feminicidios en relación con el total de carpetas de investigación abiertas por feminicidios				ACUMULADO	Carpetas de investigación abiertas por feminicidio	35.00		17.00		36.00			
Justificación Trimestral:															
Observaciones:															
		Variación Percentual Anual de Bandas de Secuestradores Desarticuladas	VARIACION_POR CENTUAL	Gestión Anual ASCENDENTE	$((BSDET/BSDET_1)-1)*100$	ACUMULADO	Bandas de secuestradores desarticuladas	6.00	20.00	0.00	-100.00	4.00	-20.00	DOCUMENTO INTERNO-Carpeta de Integración y Validación de la Información del Programa Presupuestario 2E008C1_Ejercicio fiscal 2021 -Lic.Edmundo López Lic. Zaira Pinón en el carácter de Enlace acreditados responsables de la integración y validación de la información correspondiente al Programa-10123/10136- edmundlop@gmail.com-Oficina del Enlace Administrativo de la Fiscalía Especializada en Operaciones Estratégicas Edificio de la Unidad Antisecuestros Carr. Chihuahua-Aldama km 3.5, col. Praderas del León, C.P. 31313	Las personas víctimas y ofendidas del delito testigos y demás personas implicadas proporcionan información suficiente para la integración y resolución de las carpetas de investigación
		Mide la Variación Percentual Anual de Bandas de Secuestradores Desarticuladas en relación con el ejercicio anterior				CONSTANTE	Bandas de secuestradores desarticuladas	5.00		5.00		5.00			

GOBIERNO DEL ESTADO DE CHIHUAHUA
SEGUIMIENTO A LA MATRIZ DE INDICADORES PARA RESULTADOS
Tercer Trimestre del 2021

115 - FISCALIA GENERAL DEL ESTADO															
2E008C1 - INVESTIGACIÓN Y PERSECUCIÓN DEL DELITO															
Objetivos		Indicador						Meta		Avances del Indicador				Medio de Verificación	Supuestos
Nivel / Referencia	Resumen Narrativo	Nombre del Indicador / Descripción del Indicador	Método de Cálculo	Tipo / Dimensión / Frecuencia/Trayectoria	Fórmula / Variables de la Fórmula	Clasificación	Unidad de Medida	Valor Reprog.	Meta	Valor Log. del Trimestre	Av. Trim.	Valor Log. Acumulado	Av. Acu.		

Justificación Trimestral: No desarticularon bandas de secuestradores en el periodo que se reporta

Observaciones:

		Variación porcentual anual de secuestradores detenidos	VARIACION_PORCENTUAL	Gestión Eficacia Anual ASCENDENTE	((SDT/SDT_1)*100 SDT = Secuestradores Detenidos en el Ejercicio T SDT_1 = Secuestradores Detenidos en el Ejercicio T-1	ACUMULADO	Secuestradores detenidos	37.00	2.78	4.00	-86.89	37.00	2.78	DOCUMENTO INTERNO-Carpeta de Integración y Validación de la Información del Programa Presupuestario 2E008C1_Ejercicio fiscal 2021-Lic.Edmundo López/ Lic. Zaira Pihón en el carácter de Enlaces acreditados responsables de la integración y validación de la información correspondiente al Programa-10123/10138-edmundolopez@gmail.com-Oficina del Enlace Administrativo de la Fiscalía Especializada en Operaciones Estratégicas Edificio de la Unidad Antisecuestros Carr. Chihuahua-Aldama km 3.5, col. Praderas del León, C.P. 31313	Las personas víctimas y ofendidas del delito investigados y demás personas implicadas proporcionan información suficiente para la integración y resolución de las carpetas de investigación
--	--	--	----------------------	-----------------------------------	--	-----------	--------------------------	-------	------	------	--------	-------	------	--	---

Justificación Trimestral:

Observaciones:

		Variación Porcentual Anual de Acciones de Búsqueda de Personas	VARIACION_PORCENTUAL	Gestión Eficacia Anual ASCENDENTE	((ABPT/ABPT_1)*100 ABPT = Acciones de Búsqueda de Personas en el Ejercicio T ABPT_1 = Acciones de Búsqueda de Personas en el Ejercicio T_1	ACUMULADO	Acciones de búsqueda de personas	150.00	31.58	45.00	-60.53	123.00	7.89	DOCUMENTO INTERNO-Carpeta de Integración y Validación de la Información del Programa Presupuestario 2E008C1_Ejercicio fiscal 2021-Lic. Laura Dominguez en el carácter de Enlace acreditada responsable de la integración y validación de la información correspondiente al Programa-11483-laura.rocio@chihuahua.gob.mx-Oficina del Enlace Administrativo de la Fiscalía Especializada en Investigación de Violaciones a Derechos Humanos y Desaparición Forzada Calle Manuel Ojeda No. 309, Col. Centro, C.P. 31000	Las personas víctimas y ofendidas del delito investigados y demás personas implicadas proporcionan información suficiente para la integración y resolución de las carpetas de investigación
--	--	--	----------------------	-----------------------------------	--	-----------	----------------------------------	--------	-------	-------	--------	--------	------	---	---

Justificación Trimestral:

Observaciones:

GOBIERNO DEL ESTADO DE CHIHUAHUA
SEGUIMIENTO A LA MATRIZ DE INDICADORES PARA RESULTADOS
Tercer Trimestre del 2021

115 - FISCALIA GENERAL DEL ESTADO															
2E008C1 - INVESTIGACIÓN Y PERSECUCIÓN DEL DELITO															
Objetivos		Indicador						Meta		Avances del Indicador				Medio de Verificación	Supuestos
Nivel / Referencia	Resumen Narrativo	Nombre del Indicador / Descripción del Indicador	Método de Cálculo	Tipo / Dimensión / Frecuencia / Trayectoria	Fórmula / Variables de la Fórmula	Clasificación	Unidad de Medida	Valor Reprog.	Meta	Valor Log. del Trimestre	Av. Trim.	Valor Log. Acumulado	Av. Acu.		
ACTIVIDAD C0203	Realización de labores de investigación de la policía ministerial	Variación porcentual anual de oficinas de investigación resueltos	VARIACION_POR CENTUAL	Gestión Eficacia Anual ASCENDENTE	$((OIRT/OIRT_{t-1}) * 100)$ OIRT = Oficinas de investigación resueltos en el ejercicio actual OIRT_t = Oficinas de investigación resueltos en el ejercicio anterior	ACUMULADO	Oficinas de investigación resueltos	78,675.00	-1.96	21,076.00	-73.74	63,044.00	-21.44	DOCUMENTO INTERNO-Carpeta de Integración y Validación de la Información del Programa Presupuestario 2E008C1_Ejercicio fiscal 2021-Lic. Beatriz Armendariz/Lic. Alder García en el carácter de Enlaces acreditados responsables de la integración y validación de la información correspondiente al Programa-14321/14306-beatriz.armendariz@chihuahua.gob.mx- Oficina de la Unidad Administrativa de la Fiscalía de Distrito Zona Centro Calle 25 y Av. Teofilo Borunda S/N, Col. Santo Niño, C.P. 31200	Las investigaciones y pruebas recabadas, proporcionan información suficiente para la integración y resolución de las carpetas de investigación
		Mide la variación porcentual anual de oficinas de investigación resueltos en relación con el ejercicio anterior				CONSTANTE	Oficinas de investigación resueltos	80,251.00		80,251.00		80,251.00			
Justificación Trimestral:															
Observaciones:															
		Variación Porcentual Anual de Entrevistas Realizadas	VARIACION_POR CENTUAL	Gestión Eficacia Anual ASCENDENTE	$((ERT/ERT_{t-1}) * 100)$ ERT = Entrevistas Realizadas en el Ejercicio T ERT_t = Entrevistas Realizadas en el Ejercicio T-1	ACUMULADO	Entrevistas realizadas	115,387.00	0.00	33,285.00	-71.15	105,616.00	-8.47	DOCUMENTO INTERNO-Carpeta de Integración y Validación de la Información del Programa Presupuestario 2E008C1_Ejercicio fiscal 2021-Lic. Beatriz Armendariz/Lic. Alder García en el carácter de Enlaces acreditados responsables de la integración y validación de la información correspondiente al Programa-14321/14306-beatriz.armendariz@chihuahua.gob.mx- Oficina de la Unidad Administrativa de la Fiscalía de Distrito Zona Centro Calle 25 y Av. Teofilo Borunda S/N, Col. Santo Niño, C.P. 31209	Las investigaciones y pruebas recabadas, proporcionan información suficiente para la integración y resolución de las carpetas de investigación
		Mide la Variación Porcentual Anual de Entrevistas Realizadas en relación con el ejercicio anterior				CONSTANTE	Entrevistas realizadas	115,386.00		115,386.00		115,386.00			
Justificación Trimestral:															
Observaciones:															
		Porcentaje de Órdenes de Aprehesión Ejecutadas en relación con el total de Órdenes de Aprehesión Recibidas	PORCENTAJE	Gestión Eficacia Anual ASCENDENTE	$(OAE/OAR) * 100$ OAE = Órdenes de Aprehesión Ejecutadas OAR = Órdenes de Aprehesión Recibidas	ACUMULADO	Órdenes de aprehensión ejecutadas	3,274.00	97.99	1,302.00	70.19	3,681.00	63.87	DOCUMENTO INTERNO-Carpeta de Integración y Validación de la Información del Programa Presupuestario 2E008C1_Ejercicio fiscal 2021-Lic. Beatriz Armendariz/Lic. Alder García en el carácter de Enlaces acreditados responsables de la integración y validación de la información correspondiente al Programa-14321/14306-beatriz.armendariz@chihuahua.gob.mx- Oficina de la Unidad Administrativa de la Fiscalía de Distrito Zona Centro Calle 25 y Av. Teofilo Borunda S/N, Col. Santo Niño, C.P. 31200	Las investigaciones y pruebas recabadas, proporcionan información suficiente para la integración y resolución de las carpetas de investigación
		Mide el Porcentaje de Órdenes de Aprehesión Ejecutadas en relación con el total de Órdenes de Aprehesión Recibidas				ACUMULADO	Órdenes de aprehensión recibidas	3,341.00		1,855.00		5,763.00			

GOBIERNO DEL ESTADO DE CHIHUAHUA
SEGUIMIENTO A LA MATRIZ DE INDICADORES PARA RESULTADOS
Tercer Trimestre del 2021

115 - FISCALIA GENERAL DEL ESTADO															
2E008C1 - INVESTIGACIÓN Y PERSECUCIÓN DEL DELITO															
Objetivos		Indicador					Meta		Avances del Indicador				Medio de Verificación	Supuestos	
Nivel / Referencia	Resumen Narrativo	Nombre del Indicador / Descripción del Indicador	Método de Cálculo	Tipo / Dimensión / Frecuencia/Traectoria	Fórmula / Variables de la Fórmula	Clasificación	Unidad de Medida	Valor Reprog.	Meta	Valor Log. del Trimestre	Av. Trim.	Valor Log. Acumulado			Av. Acu.
Justificación Trimestral:															
Observaciones:															
		Variación Porcentual Anual de Operativos Realizados	VARIACION_POR CENTUAL	Gestión Eficacia Anual ASCENDENTE	$((ORT/ORT_1)-1)*100$ ORT = Operativos Realizados en el Ejercicio T ORT_1 = Operativos Realizados en el Ejercicio T-1	ACUMULADO	Operativos realizados	6,327.00	-4.01	1,866.00	-71.69	4,937.00	-25.09	DOCUMENTO INTERNO-Carpeta de Integración y Validación de la Información del Programa Presupuestario 2E008C1_Ejercicio fiscal 2021 -Lic. Beatriz Armendariz/Lic. Alder García en el carácter de Enlaces acreditados responsables de la integración y validación de la información correspondiente al Programa-14321/14306- beatriz.armendariz@chihuahua.gob.mx- Oficina de la Unidad Administrativa de la Fiscalía de Distrito Zona Centro Calle 25 y Av. Teófilo Borunda SN, Col. Santo Niño, C.P. 31200	Las investigaciones y pruebas recabadas, proporcionan información suficiente para la integración y resolución de las carpetas de Investigación
		Mide la Variación Porcentual Anual de Operativos Realizados en relación con el ejercicio anterior				CONSTANTE	Operativos realizados	6,591.00		6,591.00		6,591.00			
Justificación Trimestral:															
Observaciones:															
		Variación Porcentual Anual de vehículos recuperados	VARIACION_POR CENTUAL	Gestión Eficacia Anual ASCENDENTE	$((VRT/VRT_1)-1)*100$ VRT = Vehículos recuperados en el ejercicio T VRT_1 = Vehículos recuperados en el ejercicio T-1	ACUMULADO	Vehículos recuperados	1,159.00	-4.06	317.00	-73.78	979.00	-18.96	DOCUMENTO INTERNO-Carpeta de Integración y Validación de la Información del Programa Presupuestario 2E008C1_Ejercicio fiscal 2021-Lic. Beatriz Armendariz/Lic. Alder García en el carácter de Enlaces acreditados responsables de la integración y validación de la información correspondiente al Programa-14321/14306- beatriz.armendariz@chihuahua.gob.mx- Oficina de la Unidad Administrativa de la Fiscalía de Distrito Zona Centro Calle 25 y Av. Teófilo Borunda SN, Col. Santo Niño, C.P. 31200	Las investigaciones y pruebas recabadas, proporcionan información suficiente para la integración y resolución de las carpetas de Investigación
		Mide la Variación Porcentual Anual de vehículos recuperados en relación con el ejercicio anterior				CONSTANTE	Vehículos recuperados	1,208.00		1,208.00		1,208.00			
Justificación Trimestral:															
Observaciones:															

GOBIERNO DEL ESTADO DE CHIHUAHUA
SEGUIMIENTO A LA MATRIZ DE INDICADORES PARA RESULTADOS
Tercer Trimestre del 2021

115 - FISCALIA GENERAL DEL ESTADO															
2E008C1 - INVESTIGACIÓN Y PERSECUCCIÓN DEL DELITO															
Objetivos		Indicador						Meta		Avances del Indicador				Medio de Verificación	Supuestos
Nivel / Referencia	Resumen Narrativo	Nombre del Indicador / Descripción del indicador	Método de Cálculo	Tipo / Dimensión / Frecuencia/Trayectoria	Fórmula / Variables de la Fórmula	Clasificación	Unidad de Medida	Valor Reprog.	Meta	Valor Log. del Trimestre	Av. Trim.	Valor Log. Acumulado	Av. ACU.		
		Variación Porcentual Anual de traslados de operación	VARIACION_PORCENTUAL	Gestión Eficacia Anual REGULAR CONSTANTE	((TORT/TORT_1)-1)*100	ACUMULADO	Traslados de operación realizados	12,812.00	-2.00	4,265.00	-67.38	14,344.00	9.71	DOCUMENTO INTERNO-Carpeta de Integración y Validación de la Información del Programa Presupuestario 2E008C1_Ejercicio fiscal 2021-Lic. Beatriz Ammendartzt/Lic. Alder García en el carácter de Enlaces acreditados responsables de la integración y validación de la información correspondiente al Programa-14321/14306-beatriz.ammendartzt@chihuahua.gob.mx-Oficina de la Unidad Administrativa de la Fiscalía de Distrito Zona Centro Calle 25 y Av. Teófilo Borunda S/N, Col. Santo Niño, C.P. 31200	Las investigaciones y pruebas recabadas, proporcionan información suficiente para la integración y resolución de las carpetas de investigación
		Mide la Variación Porcentual Anual de traslados de operación en relación con el ejercicio anterior			TORT = Traslados de operación realizados en el Ejercicio T TORT_1 = Traslados de operación realizados en el Ejercicio T-1	CONSTANTE	Traslados de operación realizados	13,074.00		13,074.00		13,074.00			
Justificación Trimestral:															
Observaciones:															
		Variación Porcentual Anual de drogas aseguradas en kilos	VARIACION_PORCENTUAL	Gestión Eficacia Anual REGULAR CONSTANTE	((DAT/DAT_1)-1)*100	ACUMULADO	Drogas aseguradas	5,500.00	53.76	2,938.06	-17.86	9,487.03	165.22	DOCUMENTO INTERNO-Carpeta de Integración y Validación de la Información del Programa Presupuestario 2E008C1_Ejercicio fiscal 2021 -Lic. Beatriz Ammendartzt/Lic. Alder García en el carácter de Enlaces acreditados responsables de la integración y validación de la información correspondiente al Programa-14321/14306-beatriz.ammendartzt@chihuahua.gob.mx-Oficina de la Unidad Administrativa de la Fiscalía de Distrito Zona Centro Calle 25 y Av. Teófilo Borunda S/N, Col. Santo Niño, C.P. 31200	Las investigaciones y pruebas recabadas, proporcionan información suficiente para la integración y resolución de las carpetas de investigación
		Mide la Variación Porcentual Anual de drogas aseguradas en relación con el ejercicio anterior			DAT = Drogas aseguradas en el Ejercicio T DAT_1 = Drogas aseguradas en el Ejercicio T-1	CONSTANTE	Drogas aseguradas	3,577.00		3,577.00		3,577.00			
Justificación Trimestral:															
Observaciones:															
		Variación Porcentual Anual de armas aseguradas	VARIACION_PORCENTUAL	Gestión Eficacia Anual REGULAR CONSTANTE	((AAT/AAT_1)-1)*100	ACUMULADO	Armas aseguradas	498.00	-2.09	108.00	-77.41	364.00	-23.85	DOCUMENTO INTERNO-Carpeta de Integración y Validación de la Información del Programa Presupuestario 2E008C1_Ejercicio fiscal 2021-Lic. Beatriz Ammendartzt/Lic. Alder García en el carácter de Enlaces acreditados responsables de la integración y validación de la información correspondiente al Programa-14321/14306-beatriz.ammendartzt@chihuahua.gob.mx-Oficina de la Unidad Administrativa de la Fiscalía de Distrito Zona Centro Calle 25 y Av. Teófilo Borunda S/N, Col. Santo Niño, C.P. 31200	Las investigaciones y pruebas recabadas, proporcionan información suficiente para la integración y resolución de las carpetas de investigación
		Mide la Variación Porcentual Anual de armas aseguradas en relación con el ejercicio anterior			AAT = Armas aseguradas en el Ejercicio T AAT_1 = Armas aseguradas en el Ejercicio T-1	CONSTANTE	Armas aseguradas	478.00		478.00		478.00			

GOBIERNO DEL ESTADO DE CHIHUAHUA
SEGUIMIENTO A LA MATRIZ DE INDICADORES PARA RESULTADOS
Tercer Trimestre del 2021

115 - FISCALIA GENERAL DEL ESTADO															
2E008C1 - INVESTIGACIÓN Y PERSECUCCIÓN DEL DELITO															
Objetivo		Indicador					Meta		Avances del Indicador				Medio de Verificación	Supuestos	
Nivel / Referencia	Resumen Narrativo	Nombre del Indicador / Descripción del Indicador	Método de Cálculo	Tipo / Dimensión / Frecuencia/Traectoria	Fórmula / Variables de la Fórmula	Clasificación	Unidad de Medida	Valor Reprog.	Meta	Valor Log. del Trimestre	Av. Trim.	Valor Log. Acumulado			Av. Acu.
Justificación Trimestral:															
Observaciones:															
		Variación Porcentual Anual de custodias realizadas	VARIACION_PORCENTUAL	Gestión Eficacia Anual REGULAR CONSTANTE	((CRT/CRT_1)-1)*100	ACUMULADO	Custodias realizadas	1,179.00	-2.08	607.00	-49.56	1,576.00	30.90	DOCUMENTO INTERNO-Carpeta de Integración y Validación de la Información del Programa Presupuestario 2E008C1_Ejercicio fiscal 2021-Lic. Beatriz Armentariz Lc. Alder García en el carácter de Enlaces acreditados responsables de la integración y validación de la información correspondiente al Programa- 14321/14308-beatriz.armentariz@chihuahua.gob.mx- Oficina de la Unidad Administrativa de la Fiscalía de Distrito Zona Centro Calle 25 y Av. Teofilo Borunda S/N. Col. Santo Niño, C.P. 31200	Las investigaciones y pruebas recabadas, proporcionan información suficiente para la integración y resolución de las carpetas de investigación
		Mide la Variación Porcentual Anual de custodias realizadas en relación con el ejercicio anterior			CRT = Custodias realizadas en el Ejercicio T CRT_1 = Custodias realizadas en el Ejercicio T-1	CONSTANTE	Custodias realizadas	1,204.00		1,204.00		1,204.00			
Justificación Trimestral:															
Observaciones:															
ACTIVIDAD CB204	Administración y enajenación de bienes relacionados con hechos delictivos	Variación porcentual de tramites realizados en relación al año anterior	VARIACION_PORCENTUAL	Gestión Eficacia Anual REGULAR CONSTANTE	((TRT/TRT_1)-1)*100	ACUMULADO	Trámites realizados	180.00	-2.44	70.00	-57.32	189.00	15.24	DOCUMENTO INTERNO-Carpeta de Integración y Validación de la Información del Programa Presupuestario 2E008C1_Ejercicio fiscal 2021-Lic. Arfel Cruz en el carácter de enlace acreditada responsable de la integración y validación de la información correspondiente al Programa-11344-arietta.veronica@chihuahua.gob.mx- Edificio de la Fiscalía General del Estado, Oficinas de la Dirección de Administración y Enajenación de Bienes, Fondos y Fideicomisos, Paseo Simón Bolívar 712, Zona Centro, C.P. 31000	Existen bienes asegurados, abandonados, decomisados, extintos, amargados, intervenidos o secuestrados por encontrarse relacionados con hechos delictivos, que deben quedar a cargo de la autoridad administrativa
		Mide la Variación Porcentual de trámites realizados en relación con el ejercicio anterior			TRT = Trámites realizados en el ejercicio T TRT_1 = Trámites realizados en el ejercicio T-1	CONSTANTE	Trámites realizados	164.00		164.00		164.00			
Justificación Trimestral:															
Observaciones:															

GOBIERNO DEL ESTADO DE CHIHUAHUA
SEGUIMIENTO A LA MATRIZ DE INDICADORES PARA RESULTADOS
 Tercer Trimestre del 2021

115 - FISCALÍA GENERAL DEL ESTADO																
2E008C1 - INVESTIGACIÓN Y PERSECUCCIÓN DEL DELITO																
Objetivos		Indicador					Meta		Avances del Indicador				Medio de Verificación	Supuestos		
Nivel / Referencia	Resumen Narrativo	Nombre del Indicador / Descripción del Indicador	Método de Cálculo	Tipo / Dimensión / Frecuencia/Traectoria	Fórmula / Variables de la Fórmula	Clasificación	Unidad de Medida	Valor Reprog.	Meta	Valor Log. del Trimestre	Av. Trim.	Valor Log. Acumulado			Av. Acu.	
COMPONENTE C03	Dictámenes entregados	Variación Percentual Anual de Dictámenes Totales Entregados	VARIACION_POR_CENTUAL	Gestión Eficacia Anual ASCENDENTE	$((DTET/DTET_{-1})-1)*100$ DTET = Dictámenes Totales Entregados en el Ejercicio T DTET_1 = Dictámenes Totales Entregados en el Ejercicio T-1	ACUMULADO	Dictámenes totales entregados	164,882.00	3.25	42,620.00	-73.31	125,354.00	-21.51	DOCUMENTO INTERNO-Carpeta de Integración y Validación de la Información del Programa Presupuestario 2E008C1_Ejercicio fiscal 2021-Lic. Ivan Ruiz Lic. Gustavo Lara en el carácter de Enlaces acreditados responsables de la integración y validación de la información correspondiente al Programa-10404/10441ruiz@chihuahua.gob.mx- Edificio de Laboratorios de Ciencias Forenses, Oficina del Enlace Administrativo de la Dirección de Servicios Periciales y Ciencias Forenses Carr. Chihuahua-Aldama km 3.5, col. Praderas del León, C.P. 31313	Las evidencias son suficientes para la emisión de un dictamen	
		Mide la Variación Percentual Anual de Dictámenes Totales Entregados en relación con el ejercicio anterior				CONSTANTE	Dictámenes totales entregados	159,698.00		159,698.00		159,698.00				
Justificación Trimestral:																
Observaciones:																
ACTIVIDAD C0301	Dictaminación con base en valoraciones médico legales en personas, cadáveres y restos humanos	Variación Percentual Anual de Dictámenes Entregados con base en valoraciones médico legales en personas, cadáveres y restos humanos	VARIACION_POR_CENTUAL	Gestión Eficacia Anual ASCENDENTE	$((DEMVMPLPVCRRH/DEMVMPLPVCRRH_{-1})-1)*100$ DEMVMPLPVCRRH = Dictámenes Entregados con base en valoraciones médico legales en personas, cadáveres y restos humanos DEMVMPLPVCRRH_1 = Dictámenes Entregados con base en valoraciones médico legales en personas, cadáveres y restos humanos -1	ACUMULADO	Dictámenes entregados con base en valoraciones médico legales en personas, cadáveres y restos humanos	71,110.00	0.01	18,193.00	-74.41	54,429.00	-23.45	DOCUMENTO INTERNO-Carpeta de Integración y Validación de la Información del Programa Presupuestario 2E008C1_Ejercicio fiscal 2021-Lic. Ivan Ruiz Lic. Gustavo Lara en el carácter de Enlaces acreditados responsables de la integración y validación de la información correspondiente al Programa-10404/10441ruiz@chihuahua.gob.mx- Edificio de Laboratorios de Ciencias Forenses, Oficina del Enlace Administrativo de la Dirección de Servicios Periciales y Ciencias Forenses Carr. Chihuahua-Aldama km 3.5, col. Praderas del León, C.P. 31313	Las evidencias son suficientes para la emisión de un dictamen.	
		Mide la Variación Percentual Anual de Dictámenes Entregados en Materia de Valoración médico legal en personas, cadáveres y restos humanos				CONSTANTE	Dictámenes entregados con base en valoraciones médico legales en personas, cadáveres y restos humanos	71,103.00		71,103.00		71,103.00				
Justificación Trimestral:																
Observaciones:																

GOBIERNO DEL ESTADO DE CHIHUAHUA
SEGUIMIENTO A LA MATRIZ DE INDICADORES PARA RESULTADOS
Tercer Trimestre del 2021

115 - FISCALIA GENERAL DEL ESTADO															
2E08C1 - INVESTIGACIÓN Y PERSECUCIÓN DEL DELITO															
Objetivos		Indicador					Meta		Avances del Indicador				Medio de Verificación	Supuestos	
Nivel / Referencia	Resumen Narrativo	Nombre del Indicador / Descripción del Indicador	Método de Cálculo	Tipo / Dimensión / Frecuencia/Traectoria	Fórmula / Variables de la Fórmula	Clasificación	Unidad de Medida	Valor Reprog.	Meta	Valor Log. del Trimestre	Av. Trim.	Valor Log. Acumulado			Av. Acu.
ACTIVIDAD C0302	Dictaminación en materia de criminalística y otras especialidades con base en indicios o material probatorio.	Variación Percentual Anual de Dictámenes Entregados de Otras Especialidades con base en indicios o material probatorio. Mide la Variación Percentual Anual de Dictámenes Entregados en Materia de Otras Especialidades con base en indicios o material probatorio, en relación con el ejercicio anterior	VARIACION_PORCENTUAL	Gestión Eficacia Anual ASCENDENTE	((DEMOEIMPT/DEMOEIMPT_1)-1)*100	ACUMULADO	Dictámenes entregados de otras especialidades con base en indicios o material probatorio	39,456.00	15.06	10,368.00	-69.77	29,991.00	-12.54	DOCUMENTO INTERNO-Carpeta de Integración y Validación de la Información del Programa Presupuestario 2E08C1_Ejercicio fiscal 2021-Lic. Ivan Ruiz/Lic. Gustavo Lara en el carácter de Enlaces acreditados responsables de la integración y validación de la información correspondiente al Programa-1040410441-anuz@chihuahua.gob.mx-Edificio de Laboratorios de Ciencias Forenses, Oficina del Enlace Administrativo de la Dirección de Servicios Periciales y Ciencias Forenses Carr. Chihuahua-Aldama km 3.5, col. Praderas del León. C.P. 31313	Las evidencias son suficientes para la emisión de un dictamen.
								CONSTANTE	34,292.00		34,292.00	34,292.00			
Justificación Trimestral:															
Observaciones:															
		Variación Percentual Anual de Dictámenes Entregados en Materia de Criminalística con base en indicios o material probatorio. Mide la Variación Percentual Anual de Dictámenes Entregados en Materia de Criminalística con base en indicios o material probatorio, en relación con el ejercicio anterior	VARIACION_PORCENTUAL	Gestión Eficacia Anual ASCENDENTE	((DEMCIMPT/DEMCIMPT_1)-1)*100	ACUMULADO	Dictámenes entregados en materia de criminalística o material probatorio	32,080.00	0.01	7,106.00	-77.84	23,032.00	-28.20	DOCUMENTO INTERNO-Carpeta de Integración y Validación de la Información del Programa Presupuestario 2E08C1_Ejercicio fiscal 2021-Lic. Ivan Ruiz/Lic. Gustavo Lara en el carácter de Enlaces acreditados responsables de la integración y validación de la información correspondiente al Programa-1040410441-anuz@chihuahua.gob.mx-Edificio de Laboratorios de Ciencias Forenses, Oficina del Enlace Administrativo de la Dirección de Servicios Periciales y Ciencias Forenses Carr. Chihuahua-Aldama km 3.5, col. Praderas del León. C.P. 31313	Las evidencias son suficientes para la emisión de un dictamen.
								CONSTANTE	32,076.00		32,076.00	32,076.00			
Justificación Trimestral:															
Observaciones:															

GOBIERNO DEL ESTADO DE CHIHUAHUA
SEGUIMIENTO A LA MATRIZ DE INDICADORES PARA RESULTADOS
Tercer Trimestre del 2021

Página 17 de 66
 Fecha de Impresión 18/11/2021 02:32:58 p. m.
 PRBRREP063

115 - FISCALIA GENERAL DEL ESTADO															
2E008C1 - INVESTIGACIÓN Y PERSECUCIÓN DEL DELITO															
Objetivos		Indicador					Meta		Avances del Indicador				Medio de Verificación	Supuestos	
Nivel / Referencia	Resumen Narrativo	Nombre del Indicador / Descripción del Indicador	Método de Cálculo	Tipo / Dimensión / Frecuencia/Traectoria	Fórmula / Variables de la Fórmula	Clasificación	Unidad de Medida	Valor Regrog.	Meta	Valor Log. del Trimestre	Av. Trim.	Valor Log. Acumulado			Av. Acu.
ACTIVIDAD C0303	Dictaminación en materia de química y genética con base en indicios o material probatorio orgánico e inorgánico.	Variación Porcentual Anual de Dictámenes Entregados en Materia de Química y Genética con base en indicios o material probatorio. Mide la Variación Porcentual Anual de Dictámenes Entregados en Materia de Química y Genética con base en indicios o material probatorio, en relación con el ejercicio anterior	VARIACION_PORCENTUAL	Gestión Eficacia Anual ASCENDENTE	((DEMOGIMPT/DEMOGIMPT_1)-1)*100	ACUMULADO	Dictámenes entregados en materia de química y genética con base en indicios o material probatorio	22,238.00	0.04	6,950.00	-68.73	17,902.00	-19.46	DOCUMENTO INTERNO-Carpeta de Integración y Validación de la Información del Programa Presupuestario 2E008C1_Ejercicio fiscal 2021-Lic. Ivan Ruiz/Lic. Gustavo Lara en el carácter de Enlaces acreditados responsables de la integración y validación de la información correspondiente al Programa-10404/10441-ruiz@chihuahua.gob.mx-Edificio de Laboratorios de Ciencias Forenses, Oficina del Enlace Administrativo de la Dirección de Servicios Peritales y Ciencias Forenses Carr. Chihuahua-Aldama km 3.5, col. Praderas del León, C.P. 31313	Las evidencias son suficientes para la emisión de un dictamen.
Justificación Trimestral:															
Observaciones:															
		Variación Porcentual Anual de Muestras Analizadas	VARIACION_PORCENTUAL	Gestión Eficacia Anual ASCENDENTE	((MATMAT_1)-1)*100	ACUMULADO	Muestras analizadas	82,852.00	0.00	27,173.00	-67.20	72,321.00	-12.71	DOCUMENTO INTERNO-Carpeta de Integración y Validación de la Información del Programa Presupuestario 2E008C1_Ejercicio fiscal 2021-Lic. Ivan Ruiz/Lic. Gustavo Lara en el carácter de Enlaces acreditados responsables de la integración y validación de la información correspondiente al Programa-10404/10441-ruiz@chihuahua.gob.mx-Edificio de Laboratorios de Ciencias Forenses, Oficina del Enlace Administrativo de la Dirección de Servicios Peritales y Ciencias Forenses Carr. Chihuahua-Aldama km 3.5, col. Praderas del León, C.P. 31313	Las evidencias son suficientes para la emisión de un dictamen.
		Mide la Variación Porcentual Anual de Muestras Analizadas en relación con el ejercicio anterior				CONSTANTE	Muestras analizadas	82,848.00		82,848.00		82,848.00			
Justificación Trimestral:															
Observaciones:															
Observaciones Generales del Programa Presupuestario en el Periodo															

Responsable del Programa

GOBIERNO DEL ESTADO DE CHIHUAHUA
SEGUIMIENTO A LA MATRIZ DE INDICADORES PARA RESULTADOS
Tercer Trimestre del 2021

115 - FISCALIA GENERAL DEL ESTADO															
2E008C1 - INVESTIGACIÓN Y PERSECUCIÓN DEL DELITO															
Objetivos		Indicador						Meta		Avances del Indicador				Medio de Verificación	Supuestos
Nivel / Referencia	Resumen Narrativo	Nombre del Indicador / Descripción del Indicador	Método de Cálculo	Tipo / Dimensión / Frecuencia/Traectoria	Fórmula / Variables de la Fórmula	Clasificación	Unidad de Medida	Valor Reprog.	Meta	Valor Log. del Trimestre	Av. Trim.	Valor Log. Acumulado	Av. Acu.		

[Handwritten Signature]
 Mtro. Carlos Mario Jiménez Holguín
 Fiscal De Distrito Zona Centro

[Handwritten Signature]
 Mtro. Juan Carlos Hernández Rodríguez
 Fiscal Especializado En Operaciones Estratégicas

[Handwritten Signature]
 Lic. Wendy Paola Chávez Villanueva
 Fiscal Especializada En Atención A Mujeres Víctimas Del Delito Por Razones De Género Y A La Familia

[Handwritten Signature]
 Mtra. Ada Miriam Aguilera Mercado
 Fiscal Especializada En Investigación De Violaciones A Los Derechos Humanos Y Desaparición Forzada

[Handwritten Signature]
 Mtro. Manuel de Jesús Durán Villa
 Director De Administración Y Enajenación De Bienes, Fondos Y Fideicomisos

[Handwritten Signature]
 Lic. Guillermo Arturo Ayany Portillo
 Coordinador De La Agencia Estatal De Investigación

GOBIERNO DEL ESTADO DE CHIHUAHUA
SEGUIMIENTO A LA MATRIZ DE INDICADORES PARA RESULTADOS
Tercer Trimestre del 2021

115 - FISCALIA GENERAL DEL ESTADO															
2E008C1 - INVESTIGACIÓN Y PERSECUCIÓN DEL DELITO															
Objetivos		Indicador					Med		Avances del Indicador				Medio de Verificación	Supuestos	
Nivel / Referencia	Resumen Narrativo	Nombre del Indicador / Descripción del Indicador	Método de Cálculo	Tipo / Dimensión / Frecuencia/Traectoria	Fórmula / Variables de la Fórmula	Clasificación	Unidad de Medida	Valor Resp.	Meta	Valor Log. del Trimestre	Av. Trim.	Valor Log. Acumulado	Av. Acu.		

Mtro. Jesús Manuel Carrasco Chacón
 Fiscal De Distrito Zona Norte

Mtro. Javier Sánchez Herrera
 Director De Servicios Periciales Y Ciencias Forenses

Lic. Juan Antonio Otague Barraza
 Fiscal De Distrito Zona Sur

Mtro. Edger Chaparro Venzor
 Fiscal De Distrito Zona Occidente

GOBIERNO DEL ESTADO DE CHIHUAHUA
SEGUIMIENTO A LA MATRIZ DE INDICADORES PARA RESULTADOS
 Tercer Trimestre del 2021

115 - FISCALIA GENERAL DEL ESTADO															
ZED06C1 - INVESTIGACIÓN Y PERSECUCIÓN DEL DELITO															
Objetivos		Indicador						Meta		Avances del Indicador				Medio de Verificación	Supuestos
Nivel / Referencia	Resumen Narrativo	Nombre del Indicador / Descripción del Indicador	Método de Cálculo	Tipo / Dimensión / Frecuencia / Trayectoria	Fórmula / Variables de la Fórmula	Clasificación	Unidad de Medida	Valor Reprog.	Meta	Valor Log. del Trimestre	Av. Trim.	Valor Log. Acumulado	Av. Acu.		

Mtro. Jesús Manuel Carrasco Chacón
 Fiscal De Distrito Zona Norte

Mtro. Javier Sánchez Herrera
 Director De Servicios Periciales Y Ciencias Forenses

Lic. Juan Antonio Olague Barraza
 Fiscal De Distrito Zona Sur

Mtro. Edgar Chaparro Venzor
 Fiscal De Distrito Zona Occidente

GOBIERNO DEL ESTADO DE CHIHUAHUA
SEGUIMIENTO A LA MATRIZ DE INDICADORES PARA RESULTADOS
Tercer Trimestre del 2021

115 - FISCALIA GENERAL DEL ESTADO															
2E008C1 - INVESTIGACIÓN Y PERSECUCIÓN DEL DELITO															
Objetivos		Indicador						Meta		Avances del Indicador				Medio de Verificación	Supuestos
Nivel / Referencia	Resumen Narrativo	Nombre del Indicador / Descripción del Indicador	Método de Cálculo	Tipo / Dimensión / Frecuencia/Traectoria	Fórmula / Variables de la Fórmula	Clasificación	Unidad de Medida	Valor Reprog.	Meta	Valor Log. del Trimestre	Av. Trim.	Valor Log. Acumulado	Av. Acu.		

Mtro. Jesús Manuel Carrasco Chacón
 Fiscal De Distrito Zona Norte

Mtro. Javier Sánchez Herrera
 Director De Servicios Periciales Y Ciencias Forenses

Lic. Juan Antonio Olague Barraza
 Fiscal De Distrito Zona Sur

Mtro. Edgar Chaparro Venzor
 Fiscal De Distrito Zona Occidente

GOBIERNO DEL ESTADO DE CHIHUAHUA
SEGUIMIENTO A LA MATRIZ DE INDICADORES PARA RESULTADOS
 Tercer Trimestre del 2021

115 - FISCALIA GENERAL DEL ESTADO															
2E008C1 - INVESTIGACIÓN Y PERSECUCIÓN DEL DELITO															
Objetivos		Indicador							Meta		Avances del Indicador			Medio de Verificación	Supuestos
Nivel / Referencia	Resumen Narrativo	Nombre del Indicador / Descripción del Indicador	Método de Cálculo	Tipo / Dimensión / Frecuencia/Traectoria	Fórmula / Variables de la Fórmula	Clasificación	Unidad de Medida	Valor Regrog.	Meta	Valor Log. del Trimestre	Av. Trim.	Valor Log. Acumulado	Av. Acu.		

Mtro. Jesús Manuel Carrasco Chacón
 Fiscal De Distrito Zona Norte

Mtro. Javier Sánchez Herrera
 Director De Servicios Periciales Y Ciencias Forenses

Lic. Juan Antonio Olaque Barraza
 Fiscal De Distrito Zona Sur

Mtro. Edgar Chaparro Vanzor
 Fiscal De Distrito Zona Occidente

GOBIERNO DEL ESTADO DE CHIHUAHUA
SEGUIMIENTO A LA MATRIZ DE INDICADORES PARA RESULTADOS
Tercer Trimestre del 2021

Ente Público	115 - FISCALIA GENERAL DEL ESTADO
Programa presupuestario	2E081C1 - COMISIÓN EJECUTIVA DE ATENCIÓN A VÍCTIMAS DEL ESTADO
Definición del Programa	Comprende el conjunto de actividades tendientes a otorgar el apoyo integral a las víctimas directas, indirectas y/o potenciales del delito y/o de violaciones de Derechos Humanos, con un enfoque de género diferencial y especializado, con la finalidad de minimizar las consecuencias y secuelas tanto físicas como psicosociales y económicas, que pueden generarse por la comisión de un hecho victimizante.
Problema que atiende el Programa	1740 - Deficiente coordinación entre las Dependencias involucradas en la atención a víctimas directas, indirectas y/o víctimas potenciales del delito y/o de violaciones de Derechos Humanos

POBLACIONES					
Tipo	Descripción	Unidad de Medida Población	Total	Mujeres	Hombres
REFERENCIA	Las víctimas directas, indirectas y/o potenciales del delito y/o de violaciones de Derechos Humanos	Las víctimas directas, indirectas y/o potenciales del delito y/o de violaciones de Derechos Humanos	3,556,574	1,804,299	1,752,275
NO AFECTADA	Las víctimas directas, indirectas y/o potenciales del delito y/o de violaciones de Derechos Humanos	Las víctimas directas, indirectas y/o potenciales del delito y/o de violaciones de Derechos Humanos	3,488,420	1,768,798	1,719,622
POTENCIAL (AFECTADA)	Las víctimas directas, indirectas y/o potenciales del delito y/o de violaciones de Derechos Humanos	Las víctimas directas, indirectas y/o potenciales del delito y/o de violaciones de Derechos Humanos	68,154	35,501	32,653
OBJETIVO	Víctimas directas, indirectas y/o víctimas potenciales del delito y/o de violaciones de derechos humanos, incluidas en el registro estatal de víctimas	Víctimas directas, indirectas y/o víctimas potenciales del delito y/o de violaciones de derechos humanos, incluidas en el registro estatal de víctimas	7,800	4,290	3,510
POSTERGADA	Las víctimas directas, indirectas y/o potenciales del delito y/o de violaciones de Derechos Humanos	Las víctimas directas, indirectas y/o potenciales del delito y/o de violaciones de Derechos Humanos	60,354	31,211	29,143
ATENDIDA	Víctimas directas, indirectas y/o víctimas potenciales del delito y/o de violaciones de derechos humanos, incluidas en el registro estatal de víctimas	Víctimas directas, indirectas y/o víctimas potenciales del delito y/o de violaciones de derechos humanos, incluidas en el registro estatal de víctimas	7,074	4,349	2,725

ALINEACIÓN A INSTRUMENTOS DE PLANEACIÓN ESTRATÉGICA	
Eje rector - Tema - Eje Transversal	E403T2 - JUSTICIA Y SEGURIDAD - PREVENCIÓN Y ATENCIÓN A VÍCTIMAS - DERECHOS HUMANOS E INCLUSIÓN SOCIAL
OBJETIVO	Objetivos De Desarrollo Sostenible OD16 - Promover sociedades pacíficas e inclusivas para el desarrollo sostenible, facilitar el acceso a la justicia para todos y crear instituciones eficaces, responsables e inclusivas a todos los niveles
TEMA	Plan Nacional De Desarrollo E104 - Cambio de paradigma en seguridad
OBJETIVO	Plan Estatal De Desarrollo E4—03 - Diseñar e implementar mecanismos para la protección integral de los derechos humanos como un principio fundamental del Estado.
OBJETIVO	Programas De Mediano Plazo PL01060/001 - Ofertar una atención integral, oportuna y equitativa a las víctimas del delito.

PRESUPUESTO DEL PROGRAMA							
Trimestral				Acumulado			
Autorizado	Modificado	Gasto	% de gasto / modificado	Autorizado	Modificado	Gasto	% de gasto / modificado
83,775,902.71	83,813,877.38	19,160,760.55	22.86	83,775,902.71	83,813,877.38	58,838,342.72	70.20

INDICADORES DEL PROGRAMA				
Total de indicadores en el año	Indicadores con avance programado en el periodo	Indicadores con avance	Indicadores sin avance	Indicadores sin avance - Con justificación
21	20	19	2	2

GOBIERNO DEL ESTADO DE CHIHUAHUA
SEGUIMIENTO A LA MATRIZ DE INDICADORES PARA RESULTADOS
 Tercer Trimestre del 2021

Ente Público	115 - FISCALIA GENERAL DEL ESTADO
Programa presupuestario	2E081C1 - COMISIÓN EJECUTIVA DE ATENCIÓN A VÍCTIMAS DEL ESTADO
Definición del Programa	Comprende el conjunto de actividades tendientes a otorgar el apoyo integral a las víctimas directas, indirectas y/o potenciales del delito y/o de violaciones de Derechos Humanos, con un enfoque de género diferencial y especializado, con la finalidad de minimizar las consecuencias y secuelas tanto físicas como psicosociales y económicas que pueden generarse por la comisión de un hecho victimizante.
Problemas que atiende el Programa	1740 - Deficiente coordinación entre las Dependencias involucradas en la atención a víctimas directas, indirectas y/o víctimas potenciales del delito y/o de violaciones de Derechos Humanos

FUENTES DE FINANCIAMIENTO									
Clevo	Descripción	Origen	Interrelaciones	Porcentaje	Autorizado	Modificado	Gasto	Variación	
1110121	RECURSOS DEL ESTADO 2021	RECURSOS FISCALES	2E081C1 - COMISIÓN EJECUTIVA DE ATENCIÓN A VÍCTIMAS DEL ESTADO	35.27%	29 551 415.40	35 556 404 91	27 452,718.00		8,103,686.91
1219121	FINANCIAMIENTO INTERNO 2021	FINANCIAMIENTO INTERNO	2E081C1 - COMISIÓN EJECUTIVA DE ATENCIÓN A VÍCTIMAS DEL ESTADO	0.00%	0.00	0.00	0.00		0.00
1521621	FONDO GENERAL DE PARTICIPACIONES 2021	RECURSOS FEDERALES	2E081C1 - COMISIÓN EJECUTIVA DE ATENCIÓN A VÍCTIMAS DEL ESTADO	64.73%	54 224,487.31	48,257,472.47	31,385,624.72		16,871,847.75
1522421	FONDO DE ISR PARTICIPABLE SOBRE SERVIDORES PUBLICOS ESTATALES 2021	RECURSOS FEDERALES	2E081C1 - COMISIÓN EJECUTIVA DE ATENCIÓN A VÍCTIMAS DEL ESTADO	0.00%	0.00	0.00	0.00		0.00
Total de presupuesto				100.00%	83,775,902.71	83,813,877.38	58,838,342.72		24,975,534.66

ENTES ASOCIADOS									
Clevo	Descripción	Porcentaje	Autorizado	Modificado	Gasto	Variación Mod. vs Gasto			
115	FISCALIA GENERAL DEL ESTADO	74.54%	62 449 902.71	62,487,877.38	42,167,342.75	20,320 034.63			
528	FONDO DE ATENCION A NIÑOS Y NIÑAS HIJOS DE LAS VICTIMAS DE LA LUCHA CONTRA EL CRIMEN	11.94%	10 000 000.00	10,000,000.00	7,499,999.97	2,500,000.03			
537	FONDO DE AYUDA, ASISTENCIA Y REPARACIÓN A VÍCTIMAS DEL ESTADO DE CHIHUAHUA	11.94%	10 000 000.00	10,000 000.00	8,050,000.00	1,950 000.00			
538	FIDEICOMISO IRREVOCABLE DE ADMINISTRACION E INVERSION FANVIPOL	1.58%	1 326 000.00	1,326 000.00	1,120,600.00	205,600.00			
Total de presupuesto			100.00%	83,775,902.71	83,813,877.38	58,838,342.72			24,975,534.66

GOBIERNO DEL ESTADO DE CHIHUAHUA
SEGUIMIENTO A LA MATRIZ DE INDICADORES PARA RESULTADOS
 Tercer Trimestre del 2021

115 - FISCALIA GENERAL DEL ESTADO															
ZE081C1 - COMISIÓN EJECUTIVA DE ATENCIÓN A VÍCTIMAS DEL ESTADO															
Objetivos		Indicador						Meta		Avances del Indicador				Medio de Verificación	Supuestos
Nivel / Referencia	Resumen Narrativo	Nombre del Indicador / Descripción del Indicador	Método de Cálculo	Tipo / Dimensión / Frecuencia/Trazectoria	Fórmula / Variables de la Fórmula	Clasificación	Unidad de Medida	Valor Regrog.	Meta	Valor Log. del Trimestre	Av. Trim.	Valor Log. Acumulado	Av. Acu.		
FIN	Contribuir a minimizar las consecuencias y secuelas, tanto físicas como psicológicas de las víctimas directas, indirectas y/o víctimas potenciales del delito y/o de violaciones de Derechos Humanos, individuales y colectivas, mediante los servicios de la Comisión Ejecutiva de Atención a Víctimas y la articulación del Sistema Estatal de Atención a Víctimas del Delito	Porcentaje de personas beneficiarias del Sistema Estatal de Atención a Víctimas del Delito	PORCENTAJE	Estratégico Eficacia Anual ASCENDENTE	(PBSEAV/PBPSEAV)*100	ACUMULADO	Personas beneficiadas SEAV	7,800.00	100.00	2,375.00	30.45	7,074.00	90.69	DOCUMENTO INTERNO-Carpeta de Integración y Validación de la Información del Programa Presupuestario ZE081C1_Ejercicio fiscal 2021-C P Ana Luisa Porras/Lic. Maribel Tapia en el carácter de Enlaces acreditadas responsables de la integración y validación de la información correspondiente al Programa-11424-anponas1@hotmail.com-Oficinas de la Coordinación de la Comisión Ejecutiva de Atención a Víctimas del Estado de Chihuahua Paseo Simón Bolívar 712, Zona Centro, C.P. 31000	Las víctimas directas, indirectas y/o víctimas potenciales del delito y/o de violaciones de Derechos Humanos, se reintegran a la vida social y productiva
		Mide el Porcentaje de personas beneficiarias del Sistema Estatal de Atención a Víctimas del Delito en relación con las personas beneficiarias programadas			PBPSEAV = Personas beneficiarias programadas del Sistema Estatal de Atención a Víctimas del Delito	CONSTANTE	Personas beneficiadas SEAV	7,800.00		7,600.00		7,600.00			
Justificación Trimestral:															
Observaciones:															
PROPOSITO	Las víctimas directas, indirectas y/o víctimas potenciales del delito y/o de violaciones de Derechos Humanos, se ven favorecidas con el fortalecimiento de la estrategia de atención a víctimas en el Estado.	Porcentaje de servicios otorgados a las víctimas del delito a través del Sistema Estatal de Atención a Víctimas del Delito	PORCENTAJE	Estratégico Eficacia Anual ASCENDENTE	(SOVDSEAV/SPOVDSEAV)*100	ACUMULADO	Servicios SEAV	96,807.00	100.00	34,417.00	35.55	98,299.00	101.54	DOCUMENTO INTERNO-Carpeta de Integración y Validación de la Información del Programa Presupuestario ZE081C1_Ejercicio fiscal 2021-C P Ana Luisa Porras/Lic. Maribel Tapia en el carácter de Enlaces acreditadas responsables de la integración y validación de la información correspondiente al Programa-11424-anponas1@hotmail.com-Oficinas de la Coordinación de la Comisión Ejecutiva de Atención a Víctimas del Estado de Chihuahua Paseo Simón Bolívar 712, Zona Centro, C.P. 31000	Las víctimas indirectas del homicidio doloso aceptan los servicios y apoyos multidisciplinarios y especializados dentro del Sistema Estatal de Atención a Víctimas del Delito
		Mide el porcentaje de servicios otorgados a las víctimas del delito a través del sistema estatal de víctimas del delito en relación con servicios programados a otorgar			SPOVDSEAV = Servicios programados a otorgar a las víctimas del delito a través del sistema estatal de atención a víctimas	CONSTANTE	Servicios SEAV	96,807.00		96,807.00		96,807.00			
Justificación Trimestral:															
Observaciones:															
		Variación porcentual de víctimas indirectas del homicidio doloso atendidas en Cd. Juárez	VARIACION_PORCENTUAL	Estratégico Eficacia Anual ASCENDENTE	((VIHDAJT/VIHDAJT_1)-1)*100	ACUMULADO	Víctimas indirectas	1,260.00	0.80	132.00	-89.44	741.00	-40.72	DOCUMENTO INTERNO-Carpeta de Integración y Validación de la Información del Programa Presupuestario ZE081C1_Ejercicio fiscal 2021-C P Ana Luisa Porras/Lic. Maribel Tapia en el carácter de Enlaces acreditadas responsables de la integración y validación de la información correspondiente al Programa-11424-anponas1@hotmail.com-Oficinas de la Coordinación de la Comisión Ejecutiva de Atención a Víctimas del Estado de Chihuahua Paseo Simón Bolívar 712, Zona Centro, C.P. 31000	Las víctimas indirectas del homicidio doloso aceptan los servicios y apoyos multidisciplinarios y especializados dentro del Sistema Estatal de Atención a Víctimas del Delito
		Mide la variación porcentual anual de víctimas indirectas del homicidio doloso atendidas Cd. Juárez en relación al año anterior			VIHDAJT = Víctimas Indirectas del Homicidio Doloso Atendidas en Cd Juárez T	CONSTANTE	Víctimas indirectas	1,250.00		1,250.00		1,250.00			

GOBIERNO DEL ESTADO DE CHIHUAHUA
SEGUIMIENTO A LA MATRIZ DE INDICADORES PARA RESULTADOS
 Tercer Trimestre del 2021

115 - FISCALIA GENERAL DEL ESTADO															
2E081C1 - COMISIÓN EJECUTIVA DE ATENCIÓN A VÍCTIMAS DEL ESTADO															
Objetivo		Indicador						Meta		Avances del Indicador				Medio de Verificación	Supuestos
Nivel / Referencia	Resumen Narrativo	Nombre del Indicador / Descripción del Indicador	Método de Cálculo	Tipo / Dimensión / Frecuencia/Traectoria	Fórmula / Variables de la Fórmula	Clasificación	Unidad de Medida	Valor Reprog.	Meta	Valor Log. del Trimestre	Av. Trim.	Valor Log. Acumulado	Av. Acu.		
Justificación Trimestral:															
Observaciones:															
COMPONENTE CD1	Sistema Estatal de Atención a Víctimas del Delito Articulado	Porcentaje de vinculaciones realizadas a dependencias del SEAV	PORCENTAJE	Gestión Eficacia Anual ASCENDENTE	(VRDSEAV/VPRDSEAV)*100	ACUMULADO	Vinculaciones SEAV	1,998.00	100.00	686.00	34.43	1,845.00	92.34	DOCUMENTO INTERNO-Carpeta de Integración y Validación de la Información del Programa Presupuestario 2E081C1, Ejercicio fiscal 2021-C P Ana Luisa Porras/Lic. Maribel Tapia en el carácter de Enlaces acreditados responsables de la integración y validación de la información correspondiente al Programa-11424- anporras1@hotmail.com-Oficinas de la Coordinación de la Comisión Ejecutiva de Atención a Víctimas del Estado de Chihuahua Paseo Simón Bolívar 712, Zona Centro, C.P. 31000	Las dependencias cumplen con sus atribuciones dentro del Sistema Estatal de Atención a Víctimas
		Mide el Porcentaje de vinculaciones realizadas a dependencias del SEAV en relación con las vinculaciones programadas a realizar a dependencias del SEAV			VRDSEAV = vinculaciones realizadas a dependencias del SEAV	CONSTANTE	Vinculaciones SEAV	1,998.00		1,998.00		1,998.00			
Justificación Trimestral:															
Observaciones:															
ACTIVIDAD CD101	Acciones de coordinación realizadas entre las dependencias involucradas en la atención a víctimas directas, indirectas y/o víctimas potenciales del delito y/o de violaciones de Derechos Humanos	Porcentaje de acciones de coordinación realizadas	PORCENTAJE	Gestión Eficacia Anual ASCENDENTE	(ACR/ACPR)*100	ACUMULADO	Acciones de coordinación realizadas	482.00	100.00	46.00	9.54	201.00	41.70	DOCUMENTO INTERNO-Carpeta de Integración y Validación de la Información del Programa Presupuestario 2E081C1, Ejercicio fiscal 2021-C P Ana Luisa Porras/Lic. Maribel Tapia en el carácter de Enlaces acreditados responsables de la integración y validación de la información correspondiente al Programa-11424- anporras1@hotmail.com-Oficinas de la Coordinación de la Comisión Ejecutiva de Atención a Víctimas del Estado de Chihuahua Paseo Simón Bolívar 712, Zona Centro, C.P. 31000	Las dependencias cumplen con sus atribuciones dentro del Sistema Estatal de Atención a Víctimas
		Mide el Porcentaje de acciones de coordinación realizadas en relación con las acciones de coordinación programadas a realizar			ACR = Acciones de coordinación realizadas	CONSTANTE	Acciones de coordinación programadas	482.00		482.00		482.00			
Justificación Trimestral:															
Observaciones:															

GOBIERNO DEL ESTADO DE CHIHUAHUA
SEGUIMIENTO A LA MATRIZ DE INDICADORES PARA RESULTADOS
 Tercer Trimestre del 2021

115 - FISCALIA GENERAL DEL ESTADO																
2E081C1 - COMISIÓN EJECUTIVA DE ATENCIÓN A VÍCTIMAS DEL ESTADO																
Objetivos		Indicador						Meta		Avances del Indicador				Medio de Verificación	Supuestos	
Nivel / Referencia	Resumen Narrativo	Nombre del Indicador / Descripción del Indicador	Método de Cálculo	Tipo / Dimensión / Frecuencia/Traectoria	Fórmula / Variables de la Fórmula	Clasificación	Unidad de Medida	Valor Propog.	Meta	Valor Log. del Trimestre	Av. Trim.	Valor Log. Acumulado	Av. Acu.			
COMPONENTE C02	Registro estatal de víctimas proporcionado	Porcentaje de personas inscritas en el Registro Estatal de Víctimas	PORCENTAJE	Gestión Eficacia Anual ASCENDENTE	(PIREV/PIREV)*100 PIREV = Personas inscritas en el Registro Estatal de Víctimas	ACUMULADO	Personas inscritas	850.00	100.00	936.00	110.12	1,933.00	227.41	DOCUMENTO INTERNO-Carpeta de Integración y Validación de la Información del Programa Presupuestario 2E081C1_Ejercicio fiscal 2021-C.P. Ana Luisa Porras/Lic. Maribel Tapia en el carácter de Enlaces acreditados responsables de la integración y validación de la información correspondiente al Programa-11424- anporras1@hotmail.com-Oficinas de la Coordinación de la Comisión Ejecutiva de Atención a Víctimas del Estado de Chihuahua Paseo Simón Bolívar 712, Zona Centro, C.P. 31000	Las personas solicitantes adquieren la calidad de víctimas para su ingreso al REV	
		Mide el Porcentaje de personas inscritas en el Registro Estatal de Víctimas en relación con las personas programadas a inscribirse en el Registro Estatal de Víctimas			PIREV = Personas programadas a inscribirse en el Registro Estatal de Víctimas	CONSTANTE	Personas inscritas	850.00		850.00		850.00				
Justificación Trimestral:																
Observaciones:																
ACTIVIDAD C0201	Evaluación de solicitudes de ingreso al registro estatal de víctimas	Porcentaje de solicitudes de ingreso en el REV recibidas	PORCENTAJE	Gestión Eficacia Anual ASCENDENTE	(SIREVR/SIREVPR)*100 SIREVR = Solicitudes de ingreso en el REV recibidas SIREVPR = Solicitudes de ingreso en el REV programadas a recibir	ACUMULADO	Solicitudes recibidas	2,460.00	100.00	383.00	15.57	1,157.00	47.03	DOCUMENTO INTERNO-Carpeta de Integración y Validación de la Información del Programa Presupuestario 2E081C1_Ejercicio fiscal 2021-C.P. Ana Luisa Porras/Lic. Maribel Tapia en el carácter de Enlaces acreditados responsables de la integración y validación de la información correspondiente al Programa-11424- anporras1@hotmail.com-Oficinas de la Coordinación de la Comisión Ejecutiva de Atención a Víctimas del Estado de Chihuahua Paseo Simón Bolívar 712, Zona Centro, C.P. 31000	Las personas presentan la solicitud para su ingreso al REV	
		Mide el Porcentaje de solicitudes de ingreso en el REV recibidas en relación con las solicitudes de ingreso en el REV programadas a recibir				CONSTANTE	Solicitudes programadas	2,460.00		2,460.00		2,460.00				
Justificación Trimestral:																
Observaciones:																
ACTIVIDAD C0202	Registro de víctimas	Porcentaje de registros de ingreso en el REV	PORCENTAJE	Gestión Eficacia Anual ASCENDENTE	(RIREV/SIREVR)*100 RIREV = Registros de ingreso en el REV SIREVR = Solicitudes de ingreso en el REV recibidas	ACUMULADO	Registros de ingreso	850.00	34.55	936.00	244.39	1,933.00	187.07	DOCUMENTO INTERNO-Carpeta de Integración y Validación de la Información del Programa Presupuestario 2E081C1_Ejercicio fiscal 2021-C.P. Ana Luisa Porras/Lic. Maribel Tapia en el carácter de Enlaces acreditados responsables de la integración y validación de la información correspondiente al Programa-11424- anporras1@hotmail.com-Oficinas de la Coordinación de la Comisión Ejecutiva de Atención a Víctimas del Estado de Chihuahua Paseo Simón Bolívar 712, Zona Centro, C.P. 31000	Las personas adquieren la calidad de víctimas para ser registradas en el REV	
		Mide el Porcentaje de registros de ingreso en el REV en relación con las solicitudes de ingreso en el REV recibidas				ACUMULADO	Solicitudes recibidas	2,460.00		383.00		1,157.00				

GOBIERNO DEL ESTADO DE CHIHUAHUA
SEGUIMIENTO A LA MATRIZ DE INDICADORES PARA RESULTADOS
 Tercer Trimestre del 2021

115 - FISCALIA GENERAL DEL ESTADO															
2E081C1 - COMISIÓN EJECUTIVA DE ATENCIÓN A VÍCTIMAS DEL ESTADO															
Objetivos		Indicador						Meta		Avance del Indicador				Medio de Verificación	Supuestos
Nivel / Referencia	Resumen Narrativo	Nombre del indicador / Descripción del Indicador	Método de Cálculo	Tipo / Dimensión / Frecuencia/Trayectoria	Fórmula / Variables de la Fórmula	Clasificación	Unidad de Medida	Valor Reprog.	Meta	Valor Log. del Trimestre	Av. Trfm.	Valor Log. Acumulado	Av. Acu.		
Justificación Trimestral:															
Observaciones:															
COMPONENTE C03	Servicios victimológicos otorgados	Porcentaje de servicios victimológicos integrales otorgados Mide el porcentaje de servicios victimológicos integrales otorgados en relación con los servicios victimológicos integrales programados a otorgar	PORCENTAJE	Gestión Eficacia Anual ASCENDENTE	(SVIO/SVIPO)*100 SVIO = Servicios Victimológicos Integrales Otorgados SVIPO = Servicios Victimológicos Integrales Programados a Otorgar	ACUMULADO CONSTANTE	Servicios victimológicos integrales Servicios victimológicos integrales	78,760.00	100.00	29,853.00	37.90	86,758.00	110.15	DOCUMENTO INTERNO-Carpeta de Integración y Validación de la Información del Programa Presupuestario 2E081C1_Ejercicio fiscal 2021-C.P. Ana Luisa Pomas Lic. Manbel Tapia en el carácter de Enlaces acreditados responsables de la integración y validación de la información correspondiente al Programa -11424- anponas1@hotmail.com-Oficinas de la Coordinación de la Comisión Ejecutiva de Atención a Víctimas del Estado de Chihuahua Paseo Simón Bolívar 712, Zona Centro, C.P. 31000	Las personas víctimas del delito requieren servicios victimológicos integrales
Justificación Trimestral:															
Observaciones:															
		Porcentaje de acompañamientos grupales otorgados Mide el Porcentaje de acompañamientos grupales otorgados en relación con los acompañamientos grupales programados a otorgar	PORCENTAJE	Gestión Eficacia Anual ASCENDENTE	(AGO/AGPO)*100 AGO = Acompañamientos grupales otorgados AGPO = Acompañamientos grupales programados a otorgar	ACUMULADO CONSTANTE	Acompañamientos grupales Acompañamientos grupales	602.00	100.00	173.00	28.74	547.00	90.66	DOCUMENTO INTERNO-Carpeta de Integración y Validación de la Información del Programa Presupuestario 2E081C1_Ejercicio fiscal 2021-C.P. Ana Luisa Pomas Lic. Manbel Tapia en el carácter de Enlaces acreditados responsables de la integración y validación de la información correspondiente al Programa-11424- anponas1@hotmail.com-Oficinas de la Coordinación de la Comisión Ejecutiva de Atención a Víctimas del Estado de Chihuahua Paseo Simón Bolívar 712, Zona Centro, C.P. 31000	Las personas víctimas del delito requieren servicios victimológicos integrales
Justificación Trimestral:															
Observaciones:															

GOBIERNO DEL ESTADO DE CHIHUAHUA
SEGUIMIENTO A LA MATRIZ DE INDICADORES PARA RESULTADOS
 Tercer Trimestre del 2021

115 - FISCALIA GENERAL DEL ESTADO															
2E081C1 - COMISIÓN EJECUTIVA DE ATENCIÓN A VÍCTIMAS DEL ESTADO															
Objetivos		Indicador						Meta		Avances del Indicador				Medio de Verificación	Supuestos
Nivel / Referencia	Resumen Narrativo	Nombre del Indicador / Descripción del Indicador	Método de Cálculo	Tipo / Dimensión / Frecuencia/Traectoria	Fórmula / Variables de la Fórmula	Clasificación	Unidad de Medida	Valor Reprog.	Meta	Valor Log. del Trimestre	Av. Trím.	Valor Log. Acumulado	Av. Acu.		
ACTIVIDAD C0301	Acompañamiento jurídico victimológico	Porcentaje de Servicios Jurídicos otorgados en relación con los Servicios jurídicos programados a otorgar	PORCENTAJE	Gestión Eficacia Anual ASCENDENTE	(SJO/SJPO)*100	ACUMULADO	Servicios jurídicos	19,600.00	100.00	8,349.00	42.60	24,892.00	126.54	DOCUMENTO INTERNO-Carpeta de Integración y Validación de la Información del Programa Presupuestario 2E081C1, Ejercicio fiscal 2021-C.P. Ana Luisa Porras/Lic. Maribel Tapia en el carácter de Enlaces acreditadas responsables de la integración y validación de la información correspondiente al Programa-11424-anporras1@hotmail.com-Oficinas de la Coordinación de la Comisión Ejecutiva de Atención a Víctimas del Estado de Chihuahua Paseo Simón Bolívar 712, Zona Centro, C.P. 31000	Las personas requieren acompañamiento jurídico victimológico
								CONSTANTE	Servicios jurídicos	19,600.00		19,600.00			
Justificación Trimestral:		Mide el Porcentaje de Servicios jurídicos otorgados en relación con los Servicios jurídicos programados a otorgar													
Observaciones:															
		Porcentaje de casos representados en relación con los casos programados a representar	PORCENTAJE	Gestión Eficacia Anual ASCENDENTE	(CR/CPR)*100	ACUMULADO	Casos representados	3,210.00	100.00	1,274.00	39.69	3,492.00	108.79	DOCUMENTO INTERNO-Carpeta de Integración y Validación de la Información del Programa Presupuestario 2E081C1, Ejercicio fiscal 2021-C.P. Ana Luisa Porras/Lic. Maribel Tapia en el carácter de Enlaces acreditadas responsables de la integración y validación de la información correspondiente al Programa-11424-anporras1@hotmail.com-Oficinas de la Coordinación de la Comisión Ejecutiva de Atención a Víctimas del Estado de Chihuahua Paseo Simón Bolívar 712, Zona Centro, C.P. 31000	Las personas requieren acompañamiento jurídico victimológico
								CONSTANTE	Casos programados	3,210.00		3,210.00			
Justificación Trimestral:		Mide el Porcentaje de casos representados en relación con los casos programados a representar													
Observaciones:															
		Porcentaje de asesorías jurídicas y canalizaciones	PORCENTAJE	Gestión Eficacia Anual ASCENDENTE	(AJCO/AJCPO)*100	ACUMULADO	Asesorías jurídicas y canalizaciones	13,050.00	100.00	4,778.00	38.62	14,420.00	110.50	DOCUMENTO INTERNO-Carpeta de Integración y Validación de la Información del Programa Presupuestario 2E081C1, Ejercicio fiscal 2021-C.P. Ana Luisa Porras/Lic. Maribel Tapia en el carácter de Enlaces acreditadas responsables de la integración y validación de la información correspondiente al Programa-11424-anporras1@hotmail.com-Oficinas de la Coordinación de la Comisión Ejecutiva de Atención a Víctimas del Estado de Chihuahua Paseo Simón Bolívar 712, Zona Centro, C.P. 31000	Las personas requieren acompañamiento jurídico victimológico
								CONSTANTE	Asesorías jurídicas y canalizaciones	13,050.00		13,050.00			
Justificación Trimestral:		Mide el porcentaje de asesorías jurídicas y canalizaciones otorgadas en relación con las asesorías jurídicas y canalizaciones programadas a otorgar													
Observaciones:															

GOBIERNO DEL ESTADO DE CHIHUAHUA
SEGUIMIENTO A LA MATRIZ DE INDICADORES PARA RESULTADOS
 Tercer Trimestre del 2021

115 - FISCALÍA GENERAL DEL ESTADO															
2E081C1 - COMISIÓN EJECUTIVA DE ATENCIÓN A VÍCTIMAS DEL ESTADO															
Objetivos		Indicador						Meta		Avances del Indicador				Medio de Verificación	Supuestos
Nivel / Referencia	Resumen Narrativo	Nombre del Indicador / Descripción del Indicador	Método de Cálculo	Tipo / Dimensión / Frecuencia/Trayectoria	Fórmula / Variables de la Fórmula	Clasificación	Unidad de Medida	Valor Reprog.	Meta	Valor Log. del Trimestre	Av. Trím.	Valor Log. Acumulado	Av. Acu.		
Justificación Trimestral:															
Observaciones:															
ACTIVIDAD C0302	Acompañamiento psicológico	Porcentaje de Servicios de Psicología otorgados en relación con los Servicios de Psicología programados a otorgar	PORCENTAJE	Gestión Eficacia Anual ASCENDENTE	(SPO/SPP0)*100	ACUMULADO CONSTANTE	Servicios de Psicología Servicios de Psicología	22,700.00	100.00	9,426.00	41.52	26,245.00	115.62	DOCUMENTO INTERNO-Carpeta de Integración y Validación de la Información del Programa Presupuestario 2E081C1, Ejercicio fiscal 2021-C.P. Ana Luisa Pomas/Lic. Maribel Tapia en el carácter de Enlaces acreditados responsables de la integración y validación de la información correspondiente al Programa-11424.	Las personas requieren servicios de Acompañamiento psicológico
		Mide el Porcentaje de Servicios de Psicología otorgados en relación con los Servicios de Psicología programados a otorgar			SPO = Servicios de psicología otorgados SPP0 = Servicios de psicología programados a otorgar			22,700.00		22,700.00		22,700.00		anomas1@hotmail.com-Oficinas de la Coordinación de la Comisión Ejecutiva de Atención a Víctimas del Estado de Chihuahua Paseo Simón Bolívar 712, Zona Centro, C.P. 31000	
Justificación Trimestral:															
Observaciones:															
		Porcentaje de personas atendidas en área de psicología	PORCENTAJE	Gestión Eficacia Anual ASCENDENTE	(PAP/PPAP)*100	ACUMULADO CONSTANTE	Personas atendidas psicología Personas programadas	4,505.00	100.00	4,532.00	100.60	13,107.00	280.94	DOCUMENTO INTERNO-Carpeta de Integración y Validación de la Información del Programa Presupuestario 2E081C1, Ejercicio fiscal 2021-C.P. Ana Luisa Pomas/Lic. Maribel Tapia en el carácter de Enlaces acreditados responsables de la integración y validación de la información correspondiente al Programa-11424.	Las personas requieren servicios de Acompañamiento psicológico
		Mide el porcentaje de personas atendidas en área de psicología en relación con las personas programadas a atender en el área de psicología			PAP = Personas atendidas en el área de psicología PPAP = Personas programadas a atender en el área de psicología			4,505.00		4,505.00		4,505.00		anomas1@hotmail.com-Oficinas de la Coordinación de la Comisión Ejecutiva de Atención a Víctimas del Estado de Chihuahua Paseo Simón Bolívar 712, Zona Centro, C.P. 31000	
Justificación Trimestral:															
Observaciones:															

GOBIERNO DEL ESTADO DE CHIHUAHUA
SEGUIMIENTO A LA MATRIZ DE INDICADORES PARA RESULTADOS
Tercer Trimestre del 2021

115 - FISCALÍA GENERAL DEL ESTADO															
2E081C1 - COMISIÓN EJECUTIVA DE ATENCIÓN A VÍCTIMAS DEL ESTADO															
Objetivos		Indicador						Meta		Avances del Indicador				Medio de Verificación	Supuestos
Nivel / Referencia	Resumen Narrativo	Nombre del Indicador / Descripción del Indicador	Método de Cálculo	Tipo / Dimensión / Frecuencia/Trajectoria	Fórmula / Variables de la Fórmula	Clasificación	Unidad de Medida	Valor Reprog.	Meta	Valor Log. del Trimestre	Av. Trtm.	Valor Log. Acumulado	Av. Acu.		
ACTIVIDAD C0303	Asistencia en materia de trabajo social	Porcentaje de servicios de trabajo social otorgados	PORCENTAJE	Gestión Eficacia Anual ASCENDENTE	(STS0/STSP0)*100 STS0 = Servicios de trabajo social otorgados STSP0 = Servicios de trabajo social programados a otorgar	ACUMULADO CONSTANTE	Servicios de trabajo social otorgados Servicios de trabajo social otorgados	20,200.00 20,200.00	100.00 100.00	6,025.00 20,200.00	29.83 29.83	17,799.00 20,200.00	89.11 89.11	DOCUMENTO INTERNO-Carpeta de Integración y Validación de la Información del Programa Presupuestario 2E081C1, Ejercicio fiscal 2021-C.P. Ana Luisa Porras/Lic. Maribel Tapia en el carácter de Enlaces acreditados responsables de la integración y validación de la información correspondiente al Programa-11424-anporras1@hotmail.com-Oficinas de la Coordinación de la Comisión Ejecutiva de Atención a Víctimas del Estado de Chihuahua Paseo Simón Bolívar 712, Zona Centro, C.P. 31000	Las personas requieran asistencia en materia de trabajo social
Justificación Trimestral:															
Observaciones:															
COMPONENTE C04	Fondo de ayuda, asistencia y reparación integral a víctimas del Estado de Chihuahua articulado	Porcentaje de personas beneficiadas por el Fondo de ayuda, asistencia y reparación integral a víctimas del delito	PORCENTAJE	Gestión Eficacia Anual ASCENDENTE	(PBFAARIVD/PPBFAARIVD)*100 PBFAARIVD = Personas beneficiadas por el Fondo de ayuda, asistencia y reparación integral a víctimas del delito PPBFAARIVD = Personas programadas a beneficiar por el Fondo de ayuda, asistencia y reparación integral a víctimas del delito	ACUMULADO CONSTANTE	Personas beneficiadas Personas beneficiadas	6,650.00 6,650.00	100.00 100.00	1,281.00 6,650.00	19.26 19.26	3,572.00 6,650.00	53.71 53.71	DOCUMENTO INTERNO-Carpeta de Integración y Validación de la Información del Programa Presupuestario 2E081C1, Ejercicio fiscal 2021-C.P. Ana Luisa Porras/Lic. Maribel Tapia en el carácter de Enlaces acreditados responsables de la integración y validación de la información correspondiente al Programa-11424-anporras1@hotmail.com-Oficinas de la Coordinación de la Comisión Ejecutiva de Atención a Víctimas del Estado de Chihuahua Paseo Simón Bolívar 712, Zona Centro, C.P. 31000	Las personas que lo solicitan, cumplen con los requisitos para el otorgamiento de compensaciones, reparaciones o indemnizaciones
Justificación Trimestral:															
Observaciones:															
ACTIVIDAD C0401	Evaluación de las solicitudes de reparación económica de daños	Porcentaje de evaluaciones realizadas a solicitudes de reparación de daños	PORCENTAJE	Gestión Eficacia Anual ASCENDENTE	(ERSRD / EPRSRD)*100 ERSRD = Evaluaciones realizadas a solicitudes de reparación de daños EPRSRD = Evaluaciones programadas a realizar a solicitudes de reparación de daños	ACUMULADO CONSTANTE	Evaluaciones realizadas a solicitantes Evaluaciones programadas	31.00 31.00	100.00 100.00	8.60 31.00	25.81 25.81	17.00 31.00	54.84 54.84	DOCUMENTO INTERNO-Carpeta de Integración y Validación de la Información del Programa Presupuestario 2E081C1, Ejercicio fiscal 2021-C.P. Ana Luisa Porras/Lic. Maribel Tapia en el carácter de Enlaces acreditados responsables de la integración y validación de la información correspondiente al Programa-11424-anporras1@hotmail.com-Oficinas de la Coordinación de la Comisión Ejecutiva de Atención a Víctimas del Estado de Chihuahua Paseo Simón Bolívar 712, Zona Centro, C.P. 31000	Las personas solicitan la evaluación para la reparación económica de daños

GOBIERNO DEL ESTADO DE CHIHUAHUA
SEGUIMIENTO A LA MATRIZ DE INDICADORES PARA RESULTADOS
 Tercer Trimestre del 2021

115 - FISCALIA GENERAL DEL ESTADO														Medio de Verificación	Supuestos
2E081C1 - COMISIÓN EJECUTIVA DE ATENCIÓN A VÍCTIMAS DEL ESTADO															
Objetivos		Indicador						Meta		Avances del Indicador					
Nivel / Referencia	Resumen Narrativo	Nombre del Indicador / Descripción del Indicador	Método de Cálculo	Tipo / Dimensión / Frecuencia/Trajectoría	Fórmula / Variables de la Fórmula	Clasificación	Unidad de Medida	Valor Reprog.	Meta	Valor Log. del Trimestre	Av. Trim.	Valor Log. Acumulado	Av. Acu.		
Justificación Trimestral: Se reporta en 0 el avance, debido a que no se ingresaron solicitudes en el periodo que se reporta.															
Observaciones:															
ACTIVIDAD C0402	Otorgamiento de apoyos del Fondo Estatal de ayuda, asistencia y reparación a las víctimas directas, indirectas y/o víctimas potenciales del delito y/o de violaciones de Derechos Humanos	Porcentaje de compensaciones subsidiarias otorgadas	PORCENTAJE	Gestión Eficacia Anual ASCENDENTE	$(CSO/CSPO)*100$ CSO = Compensaciones subsidiarias otorgadas CSPO = Compensaciones subsidiarias programadas a otorgar	ACUMULADO CONSTANTE	Compensaciones subsidiarias Compensaciones subsidiarias	9.00 9.00	100.00 9.00	0.00 9.00	0.00 9.00	9.00 9.00	100.00 9.00	DOCUMENTO INTERNO-Carpeta de Integración y Validación de la Información del Programa Presupuestario 2E081C1_Ejercicio fiscal 2021-C.P. Ana Luisa Pomas/Lic. Maribel Tapia en el carácter de Enlaces acreditados responsables de la integración y validación de la información correspondiente al Programa-11424- anpomal1@hotmail.com-Oficinas de la Coordinación de la Comisión Ejecutiva de Atención a Víctimas del Estado de Chihuahua Paseo Simón Bolívar 712, Zona Centro, C.P. 31000	Las personas cumplen con los requisitos para el otorgamiento de compensaciones subsidiarias o reparaciones del daño a las que tienen derecho
Justificación Trimestral: Se reporta en 0 el avance debido a que la meta ha sido cumplida.															
Observaciones:															
		Porcentaje de reparaciones del daño por violaciones a los Derechos Humanos otorgadas	PORCENTAJE	Gestión Eficacia Anual ASCENDENTE	$(RDVDHO/RDVDHPO)*100$ RDVDHO = Reparaciones del daño por violaciones a los Derechos Humanos otorgadas RDVDHPO = Reparaciones del daño por violaciones a los Derechos Humanos programadas a otorgar	ACUMULADO CONSTANTE	Reparaciones del daño por violaciones a los derechos humanos Reparaciones del daño por violaciones a los derechos humanos	7.00 7.00	100.00 7.00	0.00 7.00	0.00 7.00	0.00 7.00	0.00 7.00	DOCUMENTO INTERNO-Carpeta de Integración y Validación de la Información del Programa Presupuestario 2E081C1_Ejercicio fiscal 2021-C.P. Ana Luisa Pomas/Lic. Maribel Tapia en el carácter de Enlaces acreditados responsables de la integración y validación de la información correspondiente al Programa-11424- anpomal1@hotmail.com-Oficinas de la Coordinación de la Comisión Ejecutiva de Atención a Víctimas del Estado de Chihuahua Paseo Simón Bolívar 712, Zona Centro, C.P. 31000	Las personas cumplen con los requisitos para el otorgamiento de compensaciones subsidiarias o reparaciones del daño a las que tienen derecho
Justificación Trimestral: Se reporta en 0 el avance debido a que no se realizaron reparaciones en el periodo que se reporta.															
Observaciones:															

GOBIERNO DEL ESTADO DE CHIHUAHUA
SEGUIMIENTO A LA MATRIZ DE INDICADORES PARA RESULTADOS
 Tercer Trimestre del 2021

115 - FISCALIA GENERAL DEL ESTADO														Medio de Verificación	Supuestos
2E081C1 - COMISIÓN EJECUTIVA DE ATENCIÓN A VÍCTIMAS DEL ESTADO															
Objetivos		Indicador						Meta		Avances del Indicador					
Nivel / Referencia	Resumen Narrativo	Nombre del Indicador / Descripción del Indicador	Método de Cálculo	Tipo / Dimensión / Frecuencia / Trayectoria	Fórmula / Variables de la Fórmula	Clasificación	Unidad de Medida	Valor Reprog.	Meta	Valor Log. del Trimestre	Av. Trim.	Valor Log. Acumulado	Av. Acu.		
		Porcentaje de apoyos económicos emergentes otorgados	PORCENTAJE	Gestión Eficacia Anual ASCENDENTE	(AEEQIAEEPO)*100	ACUMULADO	Apoyos económicos emergentes	14,550.00	100.00	2,758.00	18.96	7,190.00	49.42		
		Mide el Porcentaje de apoyos económicos emergentes otorgados en relación con los apoyos económicos emergentes programados a otorgar			AEEPO = apoyos económicos emergentes otorgados AEEPO = apoyos económicos emergentes programados a otorgar	CONSTANTE	Apoyos económicos emergentes	14,550.00		14,550.00		14,550.00			

DOCUMENTO INTERNO-Carpeta de Integración y Validación de la Información del Programa Presupuestario 2E081C1_Ejercicio fiscal 2021-C.P. Ana Luisa Porras Lic. Maribel Tapia en el carácter de Enlaces acreditados responsables de la integración y validación de la información correspondiente al Programa-11424-anporras1@hotmail.com-Oficinas de la Coordinación de la Comisión Ejecutiva de Atención a Víctimas del Estado de Chihuahua Paseo Simón Bolívar 712, Zona Centro, C.P. 31000

Las personas cumplen con los requisitos para el otorgamiento de compensaciones subsidiarias o reparaciones del daño a las que tienen derecho


Justificación Trimestral:
 Observaciones:

Observaciones Generales del Programa Presupuestario en el Periodo

Responsable del Programa

Mtra. Janis Aguirre Hernández

Encargada Del Despacho De La Comisión Ejecutiva De Atención A Víctimas Del Estado



CEAVE
Chihuahua

COORDINACIÓN GENERAL

Unidad Responsable	Área	Componente-Actividad	Cuenta Pública al 30 de septiembre de 2021				Metas Programadas en PBR
			Presupuesto Autorizado	Presupuesto Modificado	Presupuesto Ejercido	Pagado	
Comisión Ejecutiva de Atención a Víctimas			72,449,901	72,487,872	50,217,838	46,102,563	
Comisión Ejecutiva de Atención a Víctimas			62,449,901	62,487,872	42,167,838	41,158,563	
		C01	464,615	461,772	209,500	172,876	
		C0101	464,615.00	461,772.00	209,500.00	172,876.00	
		C02	1,936,994	1,943,257	1,116,532	1,096,635	
		C0201	214,455.00	234,662.00	80,922.00	70,575.00	
		C0202	1,722,539.00	1,708,595.00	1,035,610.00	1,026,060.00	
		C03	57,145,054	57,831,138	39,590,070	38,683,170	Si
		C0301	23,015,478.00	21,911,398.00	14,595,681.00	14,455,009.00	
		C0302	26,296,607.00	28,385,901.00	20,278,765.00	19,649,523.00	
		C0303	7,832,969.00	7,533,839.00	4,715,624.00	4,578,638.00	
		C04	2,903,238	2,251,705	1,251,736	1,205,882	
		C0401	267,834.00	271,853.00	93,364.00	59,345.00	
		C0402	2,635,404.00	1,979,852.00	1,158,372.00	1,146,537.00	
Fondo de Ayuda, Asistencia y Reparación a Víctimas del Estado de Chihuahua			10,000,000	10,000,000	8,050,000	4,944,000	
		C0402	10,000,000	10,000,000	8,050,000	4,944,000	Si
Dirección de Administración y Enajenación de Bienes y Fideicomisos			11,326,000	11,326,000	8,620,500	5,013,167	
Fondo de Atención a Niñas y Niños hijos de las Víctimas de la Lucha contra el Crimen			10,000,000	10,000,000	7,500,000	4,166,667	
		C0402	10,000,000	10,000,000	7,500,000	4,166,667	No - Solo Asociación Presupuestal
Fideicomiso Irrevocable de Administración e Inversión FANVIPOL			1,326,000	1,326,000	1,120,500	846,500	
		C0402	1,326,000	1,326,000	1,120,500	846,500	No - Solo Asociación Presupuestal
Total			83,775,901	83,813,872	58,838,338	51,115,730	

Los recursos de este programa se ejercerán en corresponsabilidad por:

1. La Comisión Ejecutiva de Atención a Víctimas del Estado por un importe de \$62.4 Mdp con metas programadas, además en el proceso de la operación con metas programadas del Fondo de Ayuda, Asistencia y Reparación de Víctimas del Estado (FAAR) por \$10 Mdp.

2. La Dirección de Administración y Enajenación de Bienes y Fideicomisos por \$11.3 Mdp del Fondo de Atención a Niñas y Niños hijos de las Víctimas de la Lucha contra el Crimen (FANVI) por \$10 Mdp y del Fideicomiso Irrevocable de Administración e Inversión (FANVIPOL) por un importe de \$1.3 Mdp, estos sin metas programadas; y en el proceso de administración de los recursos autorizados por el Comité Técnico del Fideicomiso del Fondo de Ayuda, Asistencia y Reparación de Víctimas del Estado (FAAR) por \$10 Mdp.

Lic. Janis Aguirre Hernández

Encargada del Despacho de la Comisión Ejecutiva de Atención a Víctimas del Estado

Mtro. Marco Julio Durán Villa

Director de Administración y Enajenación de Bienes, Fondos y Fideicomisos

GOBIERNO DEL ESTADO DE CHIHUAHUA
SEGUIMIENTO A LA MATRIZ DE INDICADORES PARA RESULTADOS
Tercer Trimestre del 2021

Ente Público	115 - FISCALIA GENERAL DEL ESTADO
Programa presupuestario	2K158D1 - PROGRAMA DE INFRAESTRUCTURA FISCALIA GENERAL DE ESTADO
Definición del Programa	Comprende el conjunto de acciones tendientes a proporcionar infraestructura de seguridad a las zonas de ordenamiento territorial en el Estado, acorde a las estrategias de procuración de justicia y seguridad pública
Problema que atiende el Programa	2266 - Las zonas de ordenamiento territorial en el Estado carecen de infraestructura suficiente y adecuada para la efectiva y oportuna investigación y persecución de los delitos

POBLACIONES						
Tipo	Descripción	Unidad de Medida	Población	Total	Mujeres	Hombres
REFERENCIA	ZONAS DE ORDENAMIENTO TERRITORIAL	Zona de ordenamiento territorial		5	0	0
NO AFECTADA	ZONAS DE ORDENAMIENTO TERRITORIAL	Zona de ordenamiento territorial		0	0	0
POTENCIAL (AFECTADA)	ZONAS DE ORDENAMIENTO TERRITORIAL	Zona de ordenamiento territorial		5	0	0
OBJETIVO	ZONAS DE ORDENAMIENTO TERRITORIAL	Zona de ordenamiento territorial		5	0	0
POSTERGADA	ZONAS DE ORDENAMIENTO TERRITORIAL	Zona de ordenamiento territorial		0	0	0

ALINEACIÓN A INSTRUMENTOS DE PLANEACIÓN ESTRATÉGICA	
Eje rector - Tema - Eje Transversal	E401T3 - JUSTICIA Y SEGURIDAD - SEGURIDAD PUBLICA - AGENDA TAI: TRANSPARENCIA, COMBATE A LA CORRUPCIÓN Y A LA IMPUNIDAD
	Objetivos De Desarrollo Sostenible
OBJETIVO	OD16 - Promover sociedades pacíficas e inclusivas para el desarrollo sostenible, facilitar el acceso a la justicia para todos y crear instituciones eficaces, responsables e inclusivas a todos los niveles
	Plan Nacional De Desarrollo
TEMA	E104 - Cambio de paradigma en seguridad
	Plan Estatal De Desarrollo
OBJETIVO	E4-01 - Mejorar las condiciones de seguridad pública y procuración de justicia para contribuir a la seguridad humana y al desarrollo integral y equitativo de todas las regiones del estado.
	Programas De Mediano Plazo
OBJETIVO	PL01110001 - Combatir la impunidad a través de la resolución efectiva en la investigación de los delitos.

PRESUPUESTO DEL PROGRAMA									
Trimestral					Acumulado				
Autorizado	Modificado	Gasto	% de gasto / modificado	Autorizado	Modificado	Gasto	% de gasto / modificado		
0.00	16,388,862.52	6,431,788.14	39.24	0.00	16,388,862.52	6,431,788.14	39.24		

INDICADORES DEL PROGRAMA				
Total de indicadores en el año	Indicadores con avance programado en el periodo	Indicadores con avance	Indicadores sin avance	Indicadores sin avance - Con justificación
11	0	4	7	7

GOBIERNO DEL ESTADO DE CHIHUAHUA
SEGUIMIENTO A LA MATRIZ DE INDICADORES PARA RESULTADOS
 Tercer Trimestre del 2021

Ente Público

115 - FISCALIA GENERAL DEL ESTADO

Programa presupuestario

2K158D1 - PROGRAMA DE INFRAESTRUCTURA FISCALIA GENERAL DE ESTADO

Definición del Programa

Comprende el conjunto de acciones tendientes a proporcionar infraestructura de seguridad a las zonas de ordenamiento territorial en el Estado, acorde a las estrategias de procuración de justicia y seguridad pública.

Problema que atiende el Programa

2266 - Las zonas de ordenamiento territorial en el Estado carecen de infraestructura suficiente y adecuada para la efectiva y oportuna investigación y persecución de los delitos.

FUENTES DE FINANCIAMIENTO

Clave	Descripción	Origen	Interrelaciones	Porcentaje	Autorizado	Modificado	Gasto	Variación
1110121	RECURSOS DEL ESTADO 2021	RECURSOS FISCALES	2K158D1 - PROGRAMA DE INFRAESTRUCTURA FISCALIA GENERAL DE ESTADO	0.00%	0.00	8,488,862.52	6,431,788.14	2,057,074.38
1522017		RECURSOS FEDERALES	2K158D1 - PROGRAMA DE INFRAESTRUCTURA FISCALIA GENERAL DE ESTADO	0.00%	0.00	0.00	0.00	0.00
1522820	INGRESOS FISCALES FEDERALES ADMINISTRADOS POR EL GOBIERNO DEL ESTADO 2020	RECURSOS FEDERALES	2K158D1 - PROGRAMA DE INFRAESTRUCTURA FISCALIA GENERAL DE ESTADO	0.00%	0.00	7,900,000.00	0.00	7,900,000.00
Total de presupuesto				0.00%	.00	16,388,862.52	6,431,788.14	9,957,074.38

GOBIERNO DEL ESTADO DE CHIHUAHUA
SEGUIMIENTO A LA MATRIZ DE INDICADORES PARA RESULTADOS
Tercer Trimestre del 2021

115 - FISCALIA GENERAL DEL ESTADO

2K158D1 - PROGRAMA DE INFRAESTRUCTURA FISCALIA GENERAL DE ESTADO

Objetivos	Indicador							Meta		Avances del Indicador				Medio de Verificación	Supuestos
	Nivel / Referencia	Resumen Narrativo	Nombre del Indicador / Descripción del Indicador	Método de Cálculo	Tipo / Dimensión / Frecuencia/Trajectoria	Fórmula / Variables de la Fórmula	Clasificación	Unidad de Medida	Valor Reprog.	Meja	Valor Log. del Trimestre	Av. Trim.	Valor Log. Acumulado		
FIN	Contribuir a mejorar las condiciones de procuración de justicia en el Estado, mediante el fortalecimiento de la infraestructura en las zonas de ordenamiento, para la efectiva y oportuna investigación y persecución de los delitos.	Variación Porcentual	VARIACION_PORCENTUAL	Estratégico Eficacia Anual DESCENDENTE	$((IDAIT1/IDAIT_1)-1)*100$	ACUMULADO	Incidencia delictiva de alto impacto	11 570 00	-0.40	3 173 00	-72.68	8 826 00	-24.02	DOCUMENTO INTERNO-Carpeta de Integración y Validación de la Información del Programa Presupuestario 2E008C1_Ejercicio fiscal 2021-Lic. Luis Domínguez/Lic. Omar Gutiérrez-1025/10542-luis.dominguez@chihuahua.gob.mx-Dirección de Estadística Criminal y Depto. de Seguimiento Estadístico y Coordinación Interinstitucional respectivamente. Por atribución establecida en el Reglamento Interior de la FGE, Artículo 86, Fr. VI. Planta baja Edificio E, del Complejo Estatal de Seguridad Pública Carr. Chihuahua-Aldama km 3.5, col. Praderas del León, C.P. 31313	Las mujeres, los hombres, las niñas y los niños, viven en un clima de seguridad y confianza para alcanzar la prosperidad
		Mide la Variación Porcentual Anual de Incidencia Delictiva de Alto Impacto en relación con el ejercicio anterior			IDAIT = Incidencia Delictiva de Alto Impacto en el ejercicio T	CONSTANTE	Incidencia delictiva de alto impacto	11 616 00		11 616 00		11 616 00			

Justificación Trimestral:

Observaciones:

PROPOSITO	Las zonas de ordenamiento territorial en el Estado cuentan con infraestructura suficiente y adecuada para la efectiva y oportuna investigación y persecución de los delitos	Porcentaje de zonas de ordenamiento territorial beneficiadas	PORCENTAJE	Estratégico Eficacia Anual ASCENDENTE	$(ZOTB/TZOT)*100$	ACUMULADO	Zonas de ordenamiento territorial	5.00	100.00	0.00	0.00	0.00	0.00	DOCUMENTO INTERNO-Carpeta de Integración y Validación de la Información del Programa Presupuestario 2K158D1_Ejercicio fiscal 2021-Lic. Miriam Rodríguez/ Lic. Guillermo Quintana en el carácter de Enlaces acreditados responsables de la integración y validación de la información correspondiente al Programa-23020-miriam.rodriguez@chihuahua.gob.mx-Oficinas de las Jefaturas de Depto. de la Dirección de Adquisiciones y Recursos Materiales Paseo Simón Bolívar 712, Zona Centro, C.P. 31000	Las zonas de ordenamiento territorial requieren mayor infraestructura para la procuración de justicia
		Mide el porcentaje de zonas de ordenamiento territorial beneficiadas con respecto al total de zonas de ordenamiento territorial en el estado			ZOTB = Zonas de ordenamiento territorial beneficiadas TZOT = Total de Zonas de Ordenamiento Territorial	CONSTANTE	Zonas de ordenamiento territorial	5.00		5.00		5.00			

Justificación Trimestral: No se beneficiaron zonas de ordenamiento en el periodo que se reporta

Observaciones:

COMPONENTE C01	Infraestructura realizada	Porcentaje de Obras de Infraestructura de procuración de justicia construidas	PORCENTAJE	Gestión Eficacia Anual ASCENDENTE	$(OIC/OIP)*100$	ACUMULADO	Obras de infraestructura	1.00	100.00	0.00	0.00	0.00	0.00	DOCUMENTO INTERNO-Carpeta de Integración y Validación de la Información del Programa Presupuestario 2K158D1_Ejercicio fiscal 2021-Lic. Miriam Rodríguez/ Lic. Guillermo Quintana en el carácter de Enlaces acreditados responsables de la integración y validación de la información correspondiente al Programa-23020-miriam.rodriguez@chihuahua.gob.mx-Oficinas de las Jefaturas de Depto. de la Dirección de Adquisiciones y Recursos Materiales Paseo Simón Bolívar 712, Zona Centro, C.P. 31000	Los contratistas entregan las obras on tiempo y forma
		Mide el porcentaje de Obras de Infraestructura de Procuración de Justicia construida con respecto a las Obras de Infraestructura de Procuración de Justicia programadas a construir			OIC = Obras de Infraestructura construida OIP = Obras de Infraestructura programadas	CONSTANTE	Obras de infraestructura	1.00		1.00		1.00			

GOBIERNO DEL ESTADO DE CHIHUAHUA
SEGUIMIENTO A LA MATRIZ DE INDICADORES PARA RESULTADOS
Tercer Trimestre del 2021

115 - FISCALIA GENERAL DEL ESTADO

2K159D1 - PROGRAMA DE INFRAESTRUCTURA FISCALÍA GENERAL DE ESTADO

Objetivos		Indicador						Meta		Avances del Indicador				Medio de Verificación	Supuestos
Nivel / Referencia	Resumen Narrativo	Nombre del Indicador / Descripción del Indicador	Método de Cálculo	Tipo / Dimensión / Frecuencia/Trayectoria	Fórmula / Variables de la Fórmula	Clasificación	Unidad de Medida	Valor Regog.	Meta	Valor Log. del Trimestre	Av. Trim.	Valor Log. Acumulado	Av. Acu.		

Justificación Trimestral: Se presenta en 0 el avance debido a que no hubo obras construidas e el periodo que se reporta

Observaciones:

ACTIVIDAD C0101	Adjudicación de contratos	Porcentaje de Adjudicaciones de Contrato Realizadas	PORCENTAJE	Gestión Eficiencia Anual ASCENDENTE	(ACR/ACPR)*100	ACUMULADO	Adjudicaciones	1 00	100 00	1 00	100 00	1 00	100 00	DOCUMENTO INTERNO-Carpeta de Integración y Validación de la Información del Programa Presupuestario 2K159D1_Ejercicio fiscal 2021-Lic. Miriam Rodríguez Lic. Guillermo Quintana en el carácter de Enlaces acreditados responsables de la integración y validación de la información correspondiente al Programa-23020-minam.rodrguez@chihuahua.gob.mx-Oficinas de las Jefaturas de Depto. de la Dirección de Adquisiciones y Recursos Materiales Paseo Simón Bolívar 712, Zona Centro, C.P. 31000	Los contratistas no muestran interés
					Mide el Porcentaje de Adjudicaciones de Contrato Realizadas con respecto a las programadas										

Justificación Trimestral: No se realizaron adjudicaciones de contratos en el periodo que se reporta

Observaciones:

ACTIVIDAD C0102	Elaboración de expedientes técnicos	Promedio	PROMEDIO_SIMPLE	Gestión Eficiencia Anual ASCENDENTE	(ETOE/TOA)*100	ACUMULADO	Expedientes Técnicos Elaborados	1 00	100 00	1 00	100 00	2 00	200 00	DOCUMENTO INTERNO-Carpeta de Integración y Validación de la Información del Programa Presupuestario 2K159D1_Ejercicio fiscal 2021-Lic. Miriam Rodríguez Lic. Guillermo Quintana en el carácter de Enlaces acreditados responsables de la integración y validación de la información correspondiente al Programa-23020-minam.rodrguez@chihuahua.gob.mx-Oficinas de las Jefaturas de Depto. de la Dirección de Adquisiciones y Recursos Materiales Paseo Simón Bolívar 712, Zona Centro, C.P. 31000	Los contratistas entregan los proyectos en tiempo y forma
					Mide el promedio de expedientes técnicos de obra elaborados con respecto al total de obras autorizadas										

Justificación Trimestral: Se presenta en 0 el avance debido a que no se elabora expedientes técnicos de obra en el periodo que se reporta

Observaciones:

GOBIERNO DEL ESTADO DE CHIHUAHUA
SEGUIMIENTO A LA MATRIZ DE INDICADORES PARA RESULTADOS
Tercer Trimestre del 2021

115 - FISCALÍA GENERAL DEL ESTADO

2K158D1 - PROGRAMA DE INFRAESTRUCTURA FISCALÍA GENERAL DEL ESTADO

Objetivos		Indicador						Meta		Avance del Indicador				Medio de Verificación	Supuestos
Nivel / Referencia	Resultado Narrativo	Nombre del Indicador / Descripción del Indicador	Método de Cálculo	Tipo / Dimensión / Frecuencia/Trajectoria	Fórmula / Variables de la Fórmula	Clasificación	Unidad de Medida	Valor Prog.	Meta	Valor Log. del Trimestre	Av. Trim.	Valor Log. Acumulado	Av. Act.		
COMPONENTE C02	Adecuaciones a la infraestructura realizada	Porcentaje de Adecuaciones realizadas Mide el Porcentaje de Adecuaciones realizadas con respecto a las programadas	PORCENTAJE	Gestión Eficiencia Anual ASCENDENTE	(AR/APR)*100 AR = Adecuaciones Realizadas APR = Adecuaciones Programadas a Realizar	ACUMULADO CONSTANTE	Adecuaciones Adecuaciones	1 00 1 00	100 00	0 00 1 00	0 00	0 00 1 00	0 00 1 00	DOCUMENTO INTERNO-Carpeta de Integración y Validación de la Información del Programa Presupuestario 2K158D1 Ejercicio fiscal 2021-Lic. Miriam Rodríguez/ Lic. Guillermo Quintana en el carácter de Enlaces acreditados responsables de la integración y validación de la información correspondiente al Programa-23020- miriam.rodriguez@chihuahua.gob.mx-Oficinas de las jefaturas de depto. de la Dirección de Adquisiciones y Recursos Materiales Paseo Simón Bolívar 712, Zona Centro C P 31000	Los contratistas entregan las adecuaciones en tiempo y forma
Justificación Trimestral: Se presenta en 0 el avance debido a que no se realizaron adecuaciones en el periodo que se reporta															
Observaciones:															
ACTIVIDAD C0201	Adjudicación de contratos	Porcentaje de Adjudicaciones realizadas Mide el porcentaje de Adjudicaciones realizadas con respecto a las programadas	PORCENTAJE	Gestión Eficiencia Anual ASCENDENTE	(AR/AP)*100 AR = Adjudicaciones realizadas AP = Adjudicaciones Programadas	ACUMULADO CONSTANTE	Adjudicaciones Adjudicaciones	1 00 1 00	100 00	0 00 1 00	0 00	0 00 1 00	0 00 1 00	DOCUMENTO INTERNO-Carpeta de Integración y Validación de la Información del Programa Presupuestario 2K158D1 Ejercicio fiscal 2021-Lic. Miriam Rodríguez/ Lic. Guillermo Quintana en el carácter de Enlaces acreditados responsables de la integración y validación de la información correspondiente al Programa-23020- miriam.rodriguez@chihuahua.gob.mx-Oficinas de las jefaturas de depto. de la Dirección de Adquisiciones y Recursos Materiales Paseo Simón Bolívar 712, Zona Centro C P 31000	Los contratistas no muestran interés
Justificación Trimestral: No se realizaron adjudicaciones de contratos en el periodo que se reporta															
Observaciones:															
ACTIVIDAD C0202	Elaboración de expedientes técnicos	Porcentaje de expedientes técnicos elaborados Mide el porcentaje de expedientes técnicos elaborados con respecto a los programados	PORCENTAJE	Gestión Eficiencia Anual ASCENDENTE	(ETE/ETP)*100 ETE = Expedientes Técnico Elaborados ETP = Expedientes Técnicos Programados	ACUMULADO CONSTANTE	Expedientes técnicos Expedientes técnicos	1 00 1 00	100 00	0 00 1 00	0 00	0 00 1 00	0 00 1 00	DOCUMENTO INTERNO-Carpeta de Integración y Validación de la Información del Programa Presupuestario 2K158D1 Ejercicio fiscal 2021-Lic. Miriam Rodríguez/ Lic. Guillermo Quintana en el carácter de Enlaces acreditados responsables de la integración y validación de la información correspondiente al Programa-23020- miriam.rodriguez@chihuahua.gob.mx-Oficinas de las jefaturas de depto. de la Dirección de Adquisiciones y Recursos Materiales Paseo Simón Bolívar 712, Zona Centro C P 31000	Los contratistas entregan los proyectos en tiempo y forma

GOBIERNO DEL ESTADO DE CHIHUAHUA
SEGUIMIENTO A LA MATRIZ DE INDICADORES PARA RESULTADOS
 Tercer Trimestre del 2021

115 - FISCALIA GENERAL DEL ESTADO

2K158D1 - PROGRAMA DE INFRAESTRUCTURA FISCALIA GENERAL DE ESTADO

Objetivo		Indicador							Meta		Avances del Indicador				Medio de Verificación	Supuestos
Nivel / Referencia	Resumen Narrativo	Nombre del Indicador / Descripción del Indicador	Método de Cálculo	Tipo / Dimensión / Frecuencia/Trajectoria	Fórmula / Variables de la Fórmula	Categorización	Unidad de Medida	Valor Regrog.	Meta	Valor Log. del Trimestre	Av. Trim.	Valor Log. Acumulado	Av. Acu.			

Justificación Trimestral: No se realizaron expedientes técnicos en el periodo que se reporta

Observaciones:

COMPONENTE C03	Equipamiento adquirido	Porcentaje de equipamiento adquirido	PORCENTAJE	Gestión Eficacia Anual ASCENDENTE	(EA/EPA)*100	ACUMULADO	Equipamiento	2.00	100.00	0.00	0.00	0.00	0.00	DOCUMENTO INTERNO-Carpeta de Integración y Validación de la Información del Programa Presupuestario 2K158D1, Ejercicio Fiscal 2021-Lic. Miriam Rodríguez/Lic. Guillermo Quintana en el carácter de Enlaces acreditados responsables de la integración y validación de la información correspondiente al Programa-23020- miriam.rodriguez@chihuahua.gob.mx- Oficinas de las jefaturas de depto. de la Dirección de Adquisiciones y Recursos Materiales Paseo Simón Bolívar 712, Zona Centro. C.P. 31000	Las zonas de ordenamiento territorial requieren equipamiento
					EA = Equipamiento Adquirido			2.00	2.00						
		Mide el porcentaje del equipamiento adquirido respecto del equipamiento programado a adquirir			EPA = Equipamiento Programado a Adquirir	CONSTANTE	Equipamiento	2.00		2.00		2.00			

Justificación Trimestral: Se presenta en 0 el avance debido a que no se adquirió equipamiento en el periodo que se reporta

Observaciones:

ACTIVIDAD C0301	Elaboración de expedientes técnicos	Porcentaje de expedientes técnicos para el equipamiento	PORCENTAJE	Gestión Eficacia Anual ASCENDENTE	(ETEE/ETEP)*100	ACUMULADO	Expedientes técnicos	2.00	100.00	1.00	50.00	3.00	150.00	DOCUMENTO INTERNO-Carpeta de Integración y Validación de la Información del Programa Presupuestario 2K158D1, Ejercicio Fiscal 2021-Lic. Miriam Rodríguez/Lic. Guillermo Quintana en el carácter de Enlaces acreditados responsables de la integración y validación de la información correspondiente al Programa-23020- miriam.rodriguez@chihuahua.gob.mx- Oficinas de las jefaturas de depto. de la Dirección de Adquisiciones y Recursos Materiales Paseo Simón Bolívar 712, Zona Centro. C.P. 31000	Los proveedores no muestran interés
					ETEE = Expedientes Técnico para el Equipamiento Elaborados			2.00	2.00						
		Mide el porcentaje de expedientes técnicos para el equipamiento elaborados respecto a los programados			ETEP = Expedientes Técnicos para el Equipamiento Programados	CONSTANTE	Expedientes técnicos	2.00		2.00		2.00			

Justificación Trimestral: Se presenta en 0 el avance debido a que no se adquirió equipamiento en el periodo que se reporta

Observaciones:

GOBIERNO DEL ESTADO DE CHIHUAHUA
SEGUIMIENTO A LA MATRIZ DE INDICADORES PARA RESULTADOS
 Tercer Trimestre del 2021

115 - FISCALIA GENERAL DEL ESTADO

2K158D1 - PROGRAMA DE INFRAESTRUCTURA FISCALIA GENERAL DE ESTADO

Objetivos		Indicador						Meta		Avances del Indicador				Medio de Verificación	Supuestos
Nivel / Referencia	Resumen Narrativo	Nombre del Indicador / Descripción del Indicador	Método de Cálculo	Tipo / Dimensión / Frecuencia Trayectoria	Fórmula / Variables de la Fórmula	Clasificación	Unidad de Medidas	Valor Reprog.	Meta	Valor Leg. del Trimestre	Av. Trim.	Valor Leg. Acumulado	Av. Acu.		
ACTIVIDAD C0302	Adjudicaciones de contratos realizados para el equipamiento	Porcentaje de adjudicaciones de contratos realizadas para el equipamiento	PORCENTAJE	Gestión Eficiencia Anual ASCENDENTE	(ACE/ACEP)*100 ACE = Adjudicaciones de Contratos para el Equipamiento ACEP = Adjudicaciones de Contratos para el Equipamiento Programados	ACUMULADO CONSTANTE	Aejudicaciones Aejudicaciones	2.00 2.00	100.00	0.00 2.00	0.00 2.00	0.00 2.00	0.00 2.00	DOCUMENTO INTERNO-Carpeta de Integración y Validación de la Información del Programa Presupuestario 2K158D1 Ejercicio fiscal 2021-Lic. Miriam Rodríguez/Lic. Guillermo Quintana en el carácter de Entes acreditados responsables de la integración y validación de la información correspondiente al Programa-23020-miriam.rodriguez@chihuahua.gob.mx-Oficinas de las Jefaturas de deplo. de la Dirección de Adquisiciones y Recursos Materiales Paseo Simón Bolívar 712, Zona Centro, C.P. 31000	Los proveedores entregan el equipamiento en tiempo y forma

Justificación Trimestral: Se presenta en 0 el avance debido a que no se elaboraron expedientes técnicos en el periodo que se reporta.

Observaciones

Observaciones Generales del Programa Presupuestario en el Periodo

Responsable del Programa

Mtra. Wendy Paola Chávez Villanueva

Fiscal Especializada En Atención A Mujeres Víctimas Por Delitos de Género Y A La Familia

Lic. Eduardo Ramírez Román

Director De Adquisiciones Y Recursos Materiales

GOBIERNO DEL ESTADO DE CHIHUAHUA
SEGUIMIENTO A LA MATRIZ DE INDICADORES PARA RESULTADOS
Tercer Trimestre del 2021

Ente Público	115 - FISCALIA GENERAL DEL ESTADO
Programa presupuestario	2P001L1 - CONTROL, EVALUACION Y PROFESIONALIZACION
Definición del Programa	Comprende las labores de evaluación, formación, profesionalización, atención y control de mujeres y hombres adscritos al Sistema Estatal de Seguridad Pública para el fortalecimiento de las instituciones de Seguridad Pública.
Problema que atiende el Programa	1741 - Falta de recursos humanos con niveles eficientes de desempeño

POBLACIONES					
Tipo	Descripción	Unidad de Medida Población	Total	Mujeres	Hombres
REFERENCIA	Mujeres y hombres del Estado	Mujeres y hombres del Estado	3,556,574	1,752,275	1,804,299
NO AFECTADA	Mujeres y hombres del Estado	Mujeres y hombres del Estado	3,543,502	1,749,052	1,794,450
POTENCIAL (AFECTADA)	Mujeres y hombres adscritos al sistema estatal de seguridad pública	Mujeres y hombres adscritos al sistema estatal de seguridad pública	13,072	3,223	9,849
OBJETIVO	Las mujeres y hombres adscritos al Sistema Estatal de Seguridad Pública	Las mujeres y hombres adscritos al Sistema Estatal de Seguridad Pública	13,072	3,223	9,849
POSTERGADA	Mujeres y hombres adscritos al sistema estatal de seguridad pública	Mujeres y hombres adscritos al sistema estatal de seguridad pública	0	0	0
ATENDIDA	Las mujeres y hombres adscritos al Sistema Estatal de Seguridad Pública	Las mujeres y hombres adscritos al Sistema Estatal de Seguridad Pública	10,439	3,833	6,606

ALINEACIÓN A INSTRUMENTOS DE PLANEACION ESTRATEGICA	
Eje rector - Tema - Eje Transversal	E401T3 - JUSTICIA Y SEGURIDAD - SEGURIDAD PUBLICA - AGENDA TAI: TRANSPARENCIA, COMBATE A LA CORRUPCIÓN Y A LA IMPUNIDAD
Objetivos De Desarrollo Sostenible	
OBJETIVO	OD16 - Promover sociedades pacíficas e inclusivas para el desarrollo sostenible, facilitar el acceso a la justicia para todos y crear instituciones eficaces, responsables e inclusivas a todos los niveles
Plan Nacional De Desarrollo	
TEMA	E104 - Cambio de paradigma en seguridad
Plan Estatal De Desarrollo	
OBJETIVO	E4---02 - Incrementar las acciones de combate frontal a los actos de corrupción, para construir un sistema de procuración de justicia transparente y confiable.
Programas De Mediano Plazo	
OBJETIVO	PI02000002 - Fomentar la armonización de contenidos legislativos para contribuir a la noviolencia contra las mujeres.
OBJETIVO	PL01080001 - Aumentar los mecanismos de transparencia y acceso a la información institucional de la Fiscalía General del Estado.
OBJETIVO	PL01160001 - Fortalecer la Fiscalía Especializada en Control, Análisis y Evaluación.
OBJETIVO	PL01070001 - Prevenir y combatir los actos de corrupción en el Estado de Chihuahua.
OBJETIVO	PL01100001 - Implementar un esquema de alta calidad de formación y profesionalización equitativo, transparente e incluyente para el personal que integra las instituciones de seguridad pública y de procuración de justicia, así como para el personal que desea pertenecer a las mismas el cual el cual incrementa considerablemente los conocimientos y las habilidades del personal y fomenta el compromiso de brindar un mejor servicio y atención a la sociedad.

PRESUPUESTO DEL PROGRAMA							
Trimestral			Acumulado				
Autorizado	Modificado	Gasto	% de gasto / modificado	Autorizado	Modificado	Gasto	% de gasto / modificado
118,346,872.23	104,102,413.69	27,123,496.01	26.05	118,346,872.23	104,102,413.69	66,312,021.64	63.70

INDICADORES DEL PROGRAMA				
Total de indicadores en el año	Indicadores con avance programado en el periodo	Indicadores con avance	Indicadores sin avance	Indicadores sin avance - Con justificación
13	10	12	1	1

GOBIERNO DEL ESTADO DE CHIHUAHUA
SEGUIMIENTO A LA MATRIZ DE INDICADORES PARA RESULTADOS
Tercer Trimestre del 2021

Ente Público	115 - FISCALIA GENERAL DEL ESTADO
Programa presupuestario	2P001L1 - CONTROL, EVALUACION Y PROFESIONALIZACION
Definición del Programa	Comprende las labores de evaluación, formación, profesionalización, atención y control de mujeres y hombres adscritos al Sistema Estatal de Seguridad Pública para el fortalecimiento de las instituciones de Seguridad Pública.
Problema que atiende el Programa	1741 - Falta de recursos humanos con niveles eficientes de desempeño

FUENTES DE FINANCIAMIENTO										
Clave	Descripción	Origen	Interrelaciones	Porcentaje	Autorizado	Modificado	Gasto	Varición		
1110121	RECURSOS DEL ESTADO 2021	RECURSOS FISCALES	2P001L1 - CONTROL, EVALUACIÓN Y PROFESIONALIZACIÓN	32.90%	38,933,878.20	35,468,329.67	20,830,948.32	14,637,381.35		
1219121	FINANCIAMIENTO INTERNO 2021	FINANCIAMIENTO INTERNO	2P001L1 - CONTROL, EVALUACIÓN Y PROFESIONALIZACIÓN	0.00%	0.00	0.00	0.00	0.00		0.00
1521621	FONDO GENERAL DE PARTICIPACIONES 2021	RECURSOS FEDERALES	2P001L1 - CONTROL, EVALUACIÓN Y PROFESIONALIZACIÓN	65.66%	77,732,521.03	63,172,173.02	41,268,482.83	21,803,690.19		
1522421	FONDO DE ISR PARTICIPABLE SOBRE SERVIDORES PUBLICOS ESTATALES 2021	RECURSOS FEDERALES	2P001L1 - CONTROL, EVALUACIÓN Y PROFESIONALIZACIÓN	0.00%	0.00	0.00	0.00	0.00		0.00
1710120	RECURSOS DE TERCEROS PARA RECURSOS ESTATALES 2021	OTROS RECURSOS DE LIBRE DISPOSICION	2P001L1 - CONTROL, EVALUACIÓN Y PROFESIONALIZACIÓN	0.00%	0.00	0.00	0.00	0.00		0.00
1710121	RECURSOS DE TERCEROS PARA RECURSOS ESTATALES 2021	OTROS RECURSOS DE LIBRE DISPOSICION	2P001L1 - CONTROL, EVALUACIÓN Y PROFESIONALIZACIÓN	1.42%	1,680,473.00	5,481,911.00	4,212,590.48	1,249,320.51		
Total de presupuesto				100.00%	118,346,872.23	104,102,413.69	66,312,021.64	37,790,392.05		

ENTES ASOCIADOS										
Clave	Descripción	Porcentaje	Autorizado	Modificado	Gasto	Varición Mod. vs Gasto				
115	FISCALIA GENERAL DEL ESTADO	100.00%	118,346,872.23	104,102,413.69	66,312,021.64	37,790,392.05				
Total de presupuesto			100.00%	118,346,872.23	104,102,413.69	66,312,021.64	37,790,392.05			

GOBIERNO DEL ESTADO DE CHIHUAHUA
SEGUIMIENTO A LA MATRIZ DE INDICADORES PARA RESULTADOS
 Tercer Trimestre del 2021

115 - FISCALIA GENERAL DEL ESTADO															
2P001L1 - CONTROL, EVALUACIÓN Y PROFESIONALIZACIÓN															
Objetivos		Indicador						Meta		Avances del Indicador				Medios de Verificación	Sugestivos
Nivel / Referencia	Resumen Narrativo	Nombre del Indicador / Descripción del Indicador	Método de Cálculo	Tipo / Dimensión / Frecuencia/Traectoria	Fórmula / Variables de la Fórmula	Clasificación	Unidad de Medida	Valor Regop.	Meta	Valor Log. del Trimestre	Av. Trim.	Valor Log. Acumulado	Av. Acq.		
FIN	Contribuir a la disminución de los índices delictivos mediante personal mejor evaluado, controlado, capacitado y profesionalizado	Variación Porcentual Anual de Incidencia Delictiva de Alto Impacto Mide la Variación Porcentual Anual de Incidencia Delictiva de Alto Impacto en relación con el ejercicio anterior	VARIACION_PORCENTUAL	Estratégico Eficacia Anual REGULAR CONSTANTE	$((IDAIT/IDAIT_{-1})-1)*100$ IDAIT = Incidencia Delictiva de Alto Impacto en el Ejercicio T IDAIT_1 = Incidencia Delictiva de Alto Impacto en el Ejercicio T-1	ACUMULADO CONSTANTE	Incidencia delictiva de alto impacto Incidenca delictiva de alto impacto	11,570.00 11,616.00	-0.40	3,173.00 11,616.00	-72.68	8,826.00 11,616.00	-24.02	DOCUMENTO INTERNO-Carpeta de Integración y Validación de la Información del Programa Presupuestario 2E008C1_Ejercicio fiscal 2021 - Lic. Luis Domínguez/Lic. Omar Guzmán-10255/10542-luis.dominguez@chihuahua.gob.mx-Dirección de Estadística Criminal y Depto. de Seguimiento Estadístico y Coordinación Interinstitucional respectivamente. Por atribución establecida en el Reglamento Interior de la FGE, Artículo 86, Fr V). luis.dominguez@chihuahua.gob.mx Ext. 10255, guma_yo@hotmail.com, Ext. Planta baja Edificio E, del Complejo Estatal de Seguridad Pública Carr. Chihuahua-Aldama km 3.5, col. Praderas del León C.P. 31313	Las mujeres, los hombres, las niñas y los niños reciben un servicio público de calidad
Justificación Trimestral:															
Observaciones:															
PROPOSITO	Las mujeres y hombres adscritos al Sistema Estatal de Seguridad Pública, cuentan con elementos para mejorar su desempeño, a través de su evaluación, control, capacitación y profesionalización	Variación porcentual anual de personas evaluadas, controladas, capacitadas y profesionalizadas Mide la variación porcentual anual de personas evaluadas, controladas, capacitadas y profesionalizadas en relación con el ejercicio anterior	VARIACION_PORCENTUAL	Estratégico Eficacia Anual ASCENDENTE	$((PECCPT/PECCPT_{-1})-1)*100$ PECCPT = Personas evaluadas, controladas, capacitadas y profesionalizadas en el ejercicio t PECCPT_1 = Personas evaluadas, controladas, capacitadas y profesionalizadas en el ejercicio t_1	ACUMULADO CONSTANTE	Personas evaluadas, controladas, capacitadas y profesionalizadas Personas evaluadas, controladas, capacitadas y profesionalizadas	13,072.00 12,811.00	3.68	5,068.00 12,611.00	-59.81	10,439.00 12,811.00	-17.22	DOCUMENTO INTERNO-Carpeta de Integración y Validación de la Información del Programa Presupuestario 2P001L1_Ejercicio fiscal 2021-Lic. Nidia Zaragoza en el carácter de Enlace acreditada responsable de la integración y validación de la información-10514- nidia.zaragoza@chihuahua.gob.mx-Oficinas de la Fiscalía Especializada en Control, Análisis y Evaluación Paseo Simón Bolívar 712, Zona Centro, C.P. 31000	Las empleadas y los empleados adscritos al SESP, mejoran su desempeño a través de los elementos proporcionados
Justificación Trimestral:															
Observaciones:															
COMPONENTE C01	Mujeres y hombres evaluados	Porcentaje de personas evaluadas Mide el Porcentaje de personas evaluadas en relación con las personas programadas a evaluar	PORCENTAJE	Gestión Eficacia Anual ASCENDENTE	$(PE/PPE)*100$ PE = Personas evaluadas PPE = Personas programadas a evaluar	ACUMULADO CONSTANTE	Personas evaluadas Personas evaluadas	6,758.00 6,758.00	100.00	1,988.00 6,758.00	29.39	6,195.00 6,758.00	91.67	DOCUMENTO INTERNO-Carpeta de Integración y Validación de la Información del Programa Presupuestario 2P001L1_Ejercicio fiscal 2021-Lic. Nidia Zaragoza en el carácter de Enlace acreditada responsable de la integración y validación de la información correspondiente al Programa-10514- nidia.zaragoza@chihuahua.gob.mx-Oficinas de la Fiscalía Especializada en Control, Análisis y Evaluación Paseo Simón Bolívar 712, Zona Centro, C.P. 31000	Las mujeres y los hombres acuden a las evaluaciones

GOBIERNO DEL ESTADO DE CHIHUAHUA
SEGUIMIENTO A LA MATRIZ DE INDICADORES PARA RESULTADOS
Tercer Trimestre del 2021

115 - FISCALIA GENERAL DEL ESTADO																
2P001L1 - CONTROL, EVALUACIÓN Y PROFESIONALIZACIÓN																
Objetivos		Indicador						Meta		Avances del Indicador				Medio de Verificación	Supuestos	
Nivel / Referencia	Resumen Narrativo	Nombre del Indicador / Descripción del Indicador	Método de Cálculo	Tipo / Dimensión / Frecuencia/Traectoria	Fórmula / Variables de la Fórmula	Clasificación	Unidad de Medida	Valor Prog.	%Meta	Valor Log. del Trimestre	Av. Trim.	Valor Log. Acumulado	Av. Acu.			
Justificación Trimestral:																
Observaciones:																
ACTIVIDAD C0101	Realización de exámenes de control de confianza	Porcentaje de evaluaciones de control de confianza realizadas	PORCENTAJE	Gestión Eficacia Anual ASCENDENTE	(ECCR/ECCPR)*100	ACUMULADO	Personas evaluadas	5,308.00	100.00	1,387.00	26.13	4,638.00	87.38	DOCUMENTO INTERNO-Carpeta de Integración y Validación de la Información del Programa Presupuestario 2P001L1_Ejercicio fiscal 2021-Lic. Nidia Zaragoza en el carácter de Entiaca acreditada responsable de la integración y validación de la información correspondiente al Programa-10514- nidia.zaragoza@chihuahua.gob.mx-Oficinas de la Fiscalía Especializada en Control, Análisis y Evaluación Paseo Simón Bolívar 712, Zona Centro, C.P. 31000	Las mujeres y hombres aceptan que se les realice el examen.	
		Mide el Porcentaje de evaluaciones de control de confianza realizadas en relación con las evaluaciones de control de confianza programadas a realizar			ECR = Evaluaciones de control de confianza realizadas ECCPR = evaluaciones de control de confianza programadas a realizar	CONSTANTE	Personas evaluadas	5,308.00		5,308.00		5,308.00				
Justificación Trimestral:																
Observaciones:																
ACTIVIDAD C0102	Seguimiento psicológico para las y los empleados de la Fiscalía	Porcentaje de seguimientos psicológicos realizados	PORCENTAJE	Gestión Eficacia Anual DESCENDENTE	(SPR/SPPR)*100	ACUMULADO	Seguimientos psicológicos realizados	1,450.00	100.00	599.00	41.31	1,557.00	107.38	DOCUMENTO INTERNO-Carpeta de Integración y Validación de la Información del Programa Presupuestario 2P001L1_Ejercicio fiscal 2021-Lic. Nidia Zaragoza en el carácter de Entiaca acreditada responsable de la integración y validación de la información correspondiente al Programa-10514- nidia.zaragoza@chihuahua.gob.mx-Oficinas de la Fiscalía Especializada en Control, Análisis y Evaluación Paseo Simón Bolívar 712, Zona Centro, C.P. 31000	Existen resultados en las evaluaciones de control de confianza, que sugieren la necesidad de seguimiento psicológico	
		Mide el Porcentaje de seguimientos psicológicos realizados en relación con los seguimientos psicológicos programados a realizar			SPR = Seguimientos psicológicos realizados SPPR = Seguimientos psicológicos programados a realizar	CONSTANTE	Seguimientos psicológicos programados	1,450.00		1,450.00		1,450.00				
Justificación Trimestral:																
Observaciones:																
COMPONENTE C02	Expedientes administrativos y penales atendidos	Porcentaje de expedientes atendidos en Control Interno	PORCENTAJE	Gestión Eficacia Anual DESCENDENTE	(EACI/EPACI)*100	ACUMULADO	Expedientes	511.00	100.00	184.00	36.01	835.00	124.27	DOCUMENTO INTERNO-Carpeta de Integración y Validación de la Información del Programa Presupuestario 2P001L1_Ejercicio fiscal 2021-Lic. Nidia Zaragoza en el carácter de Entiaca acreditada responsable de la integración y validación de la información correspondiente al Programa-10514- nidia.zaragoza@chihuahua.gob.mx-Oficinas de la Fiscalía Especializada en Control, Análisis y Evaluación Paseo Simón Bolívar 712, Zona Centro, C.P. 31000	Existen violaciones a las obligaciones y deberes, o delitos cometidos por el personal	
		Mide el porcentaje de expedientes atendidos en Control Interno en relación con los expedientes programados a atender en Control Interno			EACI = Expedientes atendidos EPACI = Expedientes programados a atender	CONSTANTE	Expedientes	511.00		511.00		511.00				

GOBIERNO DEL ESTADO DE CHIHUAHUA
SEGUIMIENTO A LA MATRIZ DE INDICADORES PARA RESULTADOS
Tercer Trimestre del 2021

115 - FISCALIA GENERAL DEL ESTADO															
2P001L1 - CONTROL, EVALUACIÓN Y PROFESIONALIZACIÓN															
Objetivos		Indicador						Meta		Avances del Indicador				Medio de Verificación	Suposición
Nivel / Referencia	Resumen Narrativo	Nombre del Indicador / Descripción del Indicador	Método de Cálculo	Tipo / Dimensión / Frecuencia/Traectoria	Fórmula / Variables de la Fórmula	Clasificación	Unidad de Medida	Valor Reprog.	Meta	Valor Log. del Trimestre	Av. Trim.	Valor Log. Acumulado	Av. An.		
Justificación Trimestral:															
Observaciones:															
ACTIVIDAD C0201	Atención de procedimientos administrativos	Porcentaje de expedientes administrativos atendidos	PORCENTAJE	Gestión Eficacia Anual DESCENDENTE	(EAA/EAPA)*100	ACUMULADO	Expedientes	331.00	100.00	57.00	17.22	279.00	84.29	DOCUMENTO INTERNO-Carpeta de Integración y Validación de la Información del Programa Presupuestario 2P001L1_Ejercicio fiscal 2021-Lic. Nidia Zaragoza en el carácter de Enlace acreditada responsable de la integración y validación de la información correspondiente al Programa-10514-nidia.zaragoza@chihuahua.gob.mx-Oficinas de la Fiscalía Especializada en Control, Análisis y Evaluación Paseo Simón Bolívar 712, Zona Centro, C.P. 31000	Existen violaciones a las obligaciones y deberes por parte del personal
		Mide el Porcentaje de expedientes administrativos atendidos en relación con los expedientes administrativos programados a atender			EAA = Expedientes administrativos atendidos EAPA = Expedientes administrativos programados a atender	CONSTANTE	Expedientes	331.00		331.00		331.00			
Justificación Trimestral:															
Observaciones:															
ACTIVIDAD C0202	Atención de procedimientos penales	Porcentaje de expedientes penales atendidos	VARIACION_POR CENTUAL	Gestión Eficacia Anual DESCENDENTE	(EPA/EPPA)*100	ACUMULADO	Expedientes	180.00	100.00	127.00	70.56	356.00	197.78	DOCUMENTO INTERNO-Carpeta de Integración y Validación de la Información del Programa Presupuestario 2P001L1_Ejercicio fiscal 2021-Lic. Nidia Zaragoza en el carácter de Enlace acreditada responsable de la integración y validación de la información correspondiente al Programa-10514-nidia.zaragoza@chihuahua.gob.mx-Oficinas de la Fiscalía Especializada en Control, Análisis y Evaluación Paseo Simón Bolívar 712, Zona Centro, C.P. 31000	Existen la comisión de delitos por parte del personal
		Mide el Porcentaje de expedientes penales atendidos en relación con los expedientes penales programados a atender			EPA = Expedientes penales atendidos EPPA = Expedientes penales programados a atender	CONSTANTE	Expedientes	180.00		180.00		180.00			
Justificación Trimestral:															
Observaciones:															

GOBIERNO DEL ESTADO DE CHIHUAHUA
SEGUIMIENTO A LA MATRIZ DE INDICADORES PARA RESULTADOS
 Tercer Trimestre del 2021

115 - FISCALIA GENERAL DEL ESTADO															
2P001L1 - CONTROL, EVALUACIÓN Y PROFESIONALIZACIÓN															
Objetivos		Indicador						Meta		Avances del Indicador				Medio de Verificación	Supuestos
Nivel / Referencia	Resumen Narrativo	Nombre del Indicador / Descripción del Indicador	Método de Cálculo	Tipo / Dimensión / Frecuencia/Traectoria	Fórmula / Variables de la Fórmula	Clasificación	Unidad de Medida	Valor Reprog.	Meta	Valor Log. del Trimestre	Av. Trim.	Valor Log. Acumulado	Av. Acu.		
COMPONENTE C03	Reclutamiento y preparación Integral, otorgada a mujeres y hombres	Variación Percentual Anual de participantes graduados (as) de formación inicial, actualización y educación formal Mide la Variación Percentual Anual de participantes graduados (as) de Formación Inicial, Actualización y Educación Formal en relación con el ejercicio anterior	VARIACION_POR CENTUAL	Gestión Eficacia Anual ASCENDENTE	((PGFIAEFT/PGFIAEFT_1)-1)*100	ACUMULADO	Participantes graduados	5,803.00	13 78	2,898.00	-43 18	3,609.00	-29.24	DOCUMENTO INTERNO-Carpeta de Integración y Validación de la Información del Programa Presupuestario 2P001L1_Ejercicio fiscal 2021-Lic. Nidia Zaragoza en el carácter de Enlace acreditada responsable de la integración y validación de la información correspondiente al Programa-10514- nidia.zaragoza@chihuahua.gob.mx- Oficinas de la Fiscalía Especializada en Control, Análisis y Evaluación Paseo Simón Bolívar 712, Zona Centro, C.P. 31000	Las personas están interesadas en tomar cursos de formación, actualización y educación formal.
								PGFIAEFT = Participantes Graduados de Formación Inicial, Actualización y Educación Formal en el Ejercicio T	PGFIAEFT_1 = Participantes Graduados de Formación Inicial, Actualización y Educación Formal en el Ejercicio T -1	CONSTANTE	Participantes graduados	5,100.00			
Justificación Trimestral:															
Observaciones:															
		Variación Percentual Anual de Personas Graduadas de Formación Inicial con Plaza Mide la Variación Percentual Anual de Personas Graduadas de Formación Inicial con Plaza en relación con el ejercicio anterior	VARIACION_POR CENTUAL	Gestión Eficacia Anual ASCENDENTE	((PGFIP/PGFIPT_1)-1)*100	ACUMULADO	Personas graduadas con plaza	500.00	20 00	0.00	-100.00	56.00	-88.40	DOCUMENTO INTERNO-Carpeta de Integración y Validación de la Información del Programa Presupuestario 2P001L1_Ejercicio fiscal 2021-Lic. Nidia Zaragoza en el carácter de Enlace acreditada responsable de la integración y validación de la información correspondiente al Programa-10514- nidia.zaragoza@chihuahua.gob.mx- Oficinas de la Fiscalía Especializada en Control, Análisis y Evaluación Paseo Simón Bolívar 712, Zona Centro, C.P. 31000	Las personas están interesadas en tomar cursos de formación, actualización y educación formal.
								PGFIP = Personas Graduadas de Formación con Plaza en el Ejercicio T	PGFIPT_1 = Participantes Graduados de Formación con plaza	CONSTANTE	Personas graduadas con plaza	500.00			
Justificación Trimestral: Se reporta en 0 el avance de la meta debido a que no hubo graduaciones de personal con plaza en el periodo que se reporta, ya que continúan en capacitación.															
Observaciones:															
ACTIVIDAD C0301	Educación formal a empleados y empleados participantes del Sistema Estatal de Seguridad Pública, en los niveles de preparatoria, licenciatura y maestría	Variación Percentual Anual de empleados y empleados participantes en educación formal Mide la Variación Percentual Anual de participantes en educación formal en relación con el ejercicio anterior	VARIACION_POR CENTUAL	Gestión Eficacia Anual ASCENDENTE	((PEFT/PEFT_1)-1)*100	CONSTANTE	Participantes en educación formal	990.00	47.54	750.00	11 77	750.00	11.77	DOCUMENTO INTERNO-Carpeta de Integración y Validación de la Información del Programa Presupuestario 2P001L1_Ejercicio fiscal 2021-Lic. Nidia Zaragoza en el carácter de Enlace acreditada responsable de la integración y validación de la información correspondiente al Programa-10514- nidia.zaragoza@chihuahua.gob.mx- Oficinas de la Fiscalía Especializada en Control, Análisis y Evaluación Paseo Simón Bolívar 712, Zona Centro, C.P. 31000	Las y los empleados participantes del Sistema Estatal de Seguridad Pública están interesadas en su educación formal.
								PEFT = participantes en educación formal en el Ejercicio T	PEFT_1 = participantes en educación formal en el Ejercicio T-1	CONSTANTE	Participantes en educación formal	671.00			

GOBIERNO DEL ESTADO DE CHIHUAHUA
SEGUIMIENTO A LA MATRIZ DE INDICADORES PARA RESULTADOS
Tercer Trimestre del 2021

115 - FISCALIA GENERAL DEL ESTADO															
2P001L1 - CONTROL, EVALUACIÓN Y PROFESIONALIZACIÓN															
Objetivos		Indicador						Meta		Avances del Indicador				Medio de Verificación	Supuestos
Nivel / Referencia	Resumen Narrativo	Nombre del Indicador / Descripción del Indicador	Método de Cálculo	Tipo / Dimensión / Frecuencia/Traectoria	Fórmula / Variables de la Fórmula	Clasificación	Unidad de Medida	Valor Reprog.	Meta	Valor Log. del Trimestre	Av. Trim.	Valor Log. Acumulado	Av. Acu.		
Justificación Trimestral:															
Observaciones:															
ACTIVIDAD C0302	Realización de reclutamiento, cursos de formación inicial y de actualización.	Variación Porcentual Anual de participantes en cursos de formación inicial y de actualización	VARIACION_PORCENTUAL	Gestión Eficacia Anual ASCENDENTE	$(PCFIAT/PCFIAT_{-1}) * 100$	ACUMULADO	Participantes en cursos de formación inicial y de actualización	5,728.00	0.40	2,611.00	-54.23	3,702.00	-35.11	DOCUMENTO INTERNO-Carpeta de Integración y Validación de la Información del Programa Presupuestario 2P001L1_Ejercicio fiscal 2021-Lic. Nidia Zaragoza en el carácter de Enlace acreditada responsable de la integración y validación de la información correspondiente al Programa-10514-nidia.zaragoza@chihuahua.gob.mx-Oficinas de la Fiscalía Especializada en Control, Análisis y Evaluación Paseo Simón Bolívar 712, Zona Centro, C.P. 31000	Las mujeres y los hombres están interesados en capacitarse en el Instituto Estatal de Seguridad Pública
		Mide la Variación Porcentual Anual de Participantes en cursos de formación inicial y de actualización, en relación con el ejercicio anterior			PCFIAT_1 = Participantes en cursos de formación inicial y actualización en el ejercicio T	CONSTANTE	Participantes en cursos de formación inicial y de actualización	5,705.00		5,705.00		5,705.00			
Justificación Trimestral:															
Observaciones:															
		Porcentaje de Convocatorias realizadas en relación a las Convocatorias programadas a realizar	PORCENTAJE	Gestión Eficacia Anual REGULAR CONSTANTE	$(CR/CPR) * 100$	ACUMULADO	Convocatorias	7.00	100.00	1.00	14.29	6.00	85.71	DOCUMENTO INTERNO-Carpeta de Integración y Validación de la Información del Programa Presupuestario 2E008C1_Ejercicio fiscal 2021-Lic. Nidia Zaragoza en el carácter de Enlace acreditada responsable de la integración y validación de la información correspondiente al Programa-10514-nidia.zaragoza@chihuahua.gob.mx-Oficinas de la Fiscalía Especializada en Control, Análisis y Evaluación Paseo Simón Bolívar 712, Zona Centro, C.P. 31000	Las mujeres y los hombres están interesados en capacitarse en el Instituto Estatal de Seguridad Pública
		Mide el Porcentaje de Convocatorias realizadas en relación a las Convocatorias programadas a realizar			CR = Convocatorias	CONSTANTE	Convocatorias	7.00		7.00		7.00			
Justificación Trimestral: -															
Observaciones:															

GOBIERNO DEL ESTADO DE CHIHUAHUA
SEGUIMIENTO A LA MATRIZ DE INDICADORES PARA RESULTADOS
Tercer Trimestre del 2021

115 - FISCALIA GENERAL DEL ESTADO															
270011 - CONTROL, EVALUACIÓN Y PROFESIONALIZACIÓN															
Objetivos		Indicador						Meta		Avances del Indicador				Medio de Verificación	Supuestos
Nivel / Referencia	Resumen Narrativo	Nombre del Indicador / Descripción del Indicador	Método de Cálculo	Tipo / Dimensión / Frecuencia/Traectoria	Fórmula / Variables de la Fórmula	Clasificación	Unidad de Medida	Valor Reprog.	Meta	Valor Log. del Trimestre	Av. Trím.	Valor Log. Acumulado	Av. Acu.		

Observaciones Generales del Programa Presupuestario en el Periodo

Responsable del Programa

Lic. Sr. Enrique Mondragón Romero
 Fiscal Especializado En Control, Análisis Y Evaluación

Mtro. José Alarcón Ornelas
 Director Del Instituto Estatal De Seguridad Pública

GOBIERNO DEL ESTADO DE CHIHUAHUA
SEGUIMIENTO A LA MATRIZ DE INDICADORES PARA RESULTADOS
Tercer Trimestre del 2021

Ente Pública	115 - FISCALIA GENERAL DEL ESTADO
Programa presupuestario	2P011L1 - COORDINACIÓN INTERINSTITUCIONAL E INTERCAMBIO DE INFORMACIÓN DELICTIVA
Definición del Programa	Incluye las actividades de análisis e intercambio de información entre las diversas instituciones de los tres órdenes de Gobierno del Estado, a fin de coadyuvar a la procuración de justicia.
Problema que atiende el Programa	1742 - Infraestructura y coordinación deficientes para el combate a la delincuencia

POBLACIONES					
Tipo	Descripción	Unidad de Medida Población	Total	Mujeres	Hombres
REFERENCIA	Instituciones de los tres órdenes de Gobierno del Estado	Instituciones de los tres órdenes de Gobierno del Estado	105	0	0
NO AFECTADA	Instituciones de los tres órdenes de Gobierno del Estado	Instituciones de los tres órdenes de Gobierno del Estado	0	0	0
POTENCIAL (AFECTADA)	Instituciones de los tres órdenes de Gobierno del Estado	Instituciones de los tres órdenes de Gobierno del Estado	105	0	0
OBJETIVO	Instituciones de los tres órdenes de Gobierno del Estado	Instituciones de los tres órdenes de Gobierno del Estado	105	0	0
POSTERGADA	Instituciones de los tres órdenes de Gobierno del Estado	Instituciones de los tres órdenes de Gobierno del Estado	0	0	0
ATENDIDA	Instituciones de los tres órdenes de Gobierno del Estado	Instituciones de los tres órdenes de Gobierno del Estado	105	0	0

ALINEACIÓN A INSTRUMENTOS DE PLANEACIÓN ESTRATÉGICA	
Eje rector - Tema - Eje Transversal	E401T4 - JUSTICIA Y SEGURIDAD - SEGURIDAD PÚBLICA - REFORMA DEL PODER, PARTICIPACIÓN CIUDADANA Y DEMOCRACIA PARTICIPATIVA
OBJETIVO	Objetivos De Desarrollo Sostenible
	OD16 - Promover sociedades pacíficas e inclusivas para el desarrollo sostenible, facilitar el acceso a la justicia para todos y crear instituciones eficaces, responsables e inclusivas a todos los niveles
	Plan Nacional De Desarrollo
TEMA	E104 - Cambio de paradigma en seguridad
	Plan Estatal De Desarrollo
OBJETIVO	E4-01 - Mejorar las condiciones de seguridad pública y procuración de justicia para contribuir a la seguridad humana y al desarrollo integral y equitativo de todas las regiones del estado.
	Programas De Mediano Plazo
OBJETIVO	PL01020001 - Implementar esquemas innovadores eficientes, equitativos e incluyentes de participación e interacción con la ciudadanía en materia de prevención, investigación y combate a los delitos.
OBJETIVO	PL01180001 - Implementar los mecanismos pertinentes para generación y análisis de información de inteligencia, así como para el efectivo intercambio de información con instancias gubernamentales.
OBJETIVO	PI01000003 - Implementar y/o fortalecer mecanismos e instrumentos que favorezcan la transversalidad e institucionalización de la perspectiva de género en la gestión pública estatal y municipal.

PRESUPUESTO DEL PROGRAMA							
Trimestral				Acumulado			
Autorizado	Modificado	Gasto	% de gasto / modificado	Autorizado	Modificado	Gasto	% de gasto / modificado
72,714,927.40	73,846,373.63	18,953,115.63	25.67	72,714,927.40	73,846,373.63	50,006,436.05	67.72

INDICADORES DEL PROGRAMA				
Total de indicadores en el año	Indicadores con avance programado en el periodo	Indicadores con avance	Indicadores sin avance	Indicadores sin avance - Con justificación
14	12	14	0	0

GOBIERNO DEL ESTADO DE CHIHUAHUA
SEGUIMIENTO A LA MATRIZ DE INDICADORES PARA RESULTADOS
Tercer Trimestre del 2021

Ente Público	115 - FISCALIA GENERAL DEL ESTADO
Programa presupuestario	2P011L1 - COORDINACIÓN INTERINSTITUCIONAL E INTERCAMBIO DE INFORMACIÓN DELICTIVA
Definición del Programa	Incluye las actividades de análisis e intercambio de información entre las diversas instituciones de los tres órdenes de Gobierno del Estado, a fin de coadyuvar a la procuración de justicia.
Problema que atiende el Programa	1742 - Infraestructura y coordinación deficientes para el combate a la delincuencia

FUENTES DE FINANCIAMIENTO									
Clave	Descripción	Origen	Interrelaciones	Porcentaje	Autorizado	Modificado	Gasto	Variación	
1110121	RECURSOS DEL ESTADO 2021	RECURSOS FISCALES	2P011L1 - COORDINACIÓN INTERINSTITUCIONAL E INTERCAMBIO DE INFORMACIÓN DELICTIVA	9.75%	7,089,647.50	13,673,313.49	11,199,302.06	2,474,011.43	
1219121	FINANCIAMIENTO INTERNO 2021	FINANCIAMIENTO INTERNO	2P011L1 - COORDINACIÓN INTERINSTITUCIONAL E INTERCAMBIO DE INFORMACIÓN DELICTIVA	0.00%	0.00	0.00	0.00	0.00	
1521621	FONDO GENERAL DE PARTICIPACIONES 2021	RECURSOS FEDERALES	2P011L1 - COORDINACIÓN INTERINSTITUCIONAL E INTERCAMBIO DE INFORMACIÓN DELICTIVA	90.25%	65,625,279.90	60,173,060.14	38,807,133.99	21,365,926.15	
1522421	FONDO DE ISR PARTICIPABLE SOBRE SERVIDORES PUBLICOS ESTATALES 2021	RECURSOS FEDERALES	2P011L1 - COORDINACIÓN INTERINSTITUCIONAL E INTERCAMBIO DE INFORMACIÓN DELICTIVA	0.00%	0.00	0.00	0.00	0.00	
Total de presupuesto				100.00%	72,714,927.40	73,846,373.63	50,006,436.05	23,839,937.58	

ENTES ASOCIADOS										
Clave	Descripción	Porcentaje	Autorizado	Modificado	Gasto	Variación Mod. vs Gasto				
115	FISCALIA GENERAL DEL ESTADO	100.00%	72,714,927.40	73,846,373.63	50,006,436.05	23,839,937.58				
Total de presupuesto		100.00%	72,714,927.40	73,846,373.63	50,006,436.05	23,839,937.58				

GOBIERNO DEL ESTADO DE CHIHUAHUA
SEGUIMIENTO A LA MATRIZ DE INDICADORES PARA RESULTADOS
Tercer Trimestre del 2021

115 - FISCALIA GENERAL DEL ESTADO															
2P011L1 - COORDINACIÓN INTERINSTITUCIONAL E INTERCAMBIO DE INFORMACIÓN DELICTIVA															
Objetivos		Indicador					Meta				Avances del Indicador			Medio de Verificación	Supuestos
Nivel / Referencia	Resumen Narrativo	Nombre del Indicador / Descripción del Indicador	Método de Cálculo	Tipo / Dimensión / Frecuencia/Trajectoria	Fórmula / Variables de la Fórmula	Clasificación	Unidad de Medida	Valor Reprog.	Meta	Valor Log. del Trimestre	Av. Trién.	Valor Log. Acumulado	Av. Acu.		
FIN	Contribuir a la mejora de las condiciones de Seguridad Pública y Procuración de Justicia, en todas las regiones del Estado de Chihuahua, a través de la efectiva coordinación del intercambio de información entre las diversas instituciones de los tres niveles de Gobierno	Variación porcentual anual de incidencia delictiva de alto impacto Mide la variación porcentual anual de incidencia delictiva de alto impacto en relación con el ejercicio anterior	VARIAION_POR CENTUAL	Estratégico Eficacia Anual REGULAR CONSTANTE	((IDAIT/IDAIT_1)-1)*100 IDAIT = Incidencia Delictiva de Alto Impacto en el Ejercicio T IDAIT_1 = Incidencia Delictiva de Alto Impacto en el Ejercicio T-1	ACUMULADO CONSTANTE	Incidencia delictiva de alto impacto Incidencia delictiva de alto impacto	11,570.00 11,618.00	-0.40	3,173.00 11,616.00	-72.66	6,826.00 11,616.00	-24.02	DOCUMENTO INTERNO-Carpeta de Integración y Validación de la Información del Programa Presupuestario 2E008C1_Ejercicio fiscal 2021-Lic. Luis Dominguez/Lic. Omar Gutierrez-10255/10542- luis.dominguez@chihuahua.gob.mx- Dirección de Estadística Criminal y Depto. de Seguimiento Estadístico y Coordinación interinstitucional respectivamente. Por atribución establecida en el Reglamento Interior de la FGE, Artículo 88, Fr. VI. Panteón bajo Edificio E, del Complejo Estatal de Seguridad Pública Carr. Chihuahua-Aldama km 3.5, col. Praderas del León, C.P. 31313	Las y los ciudadanos viven en un clima de seguridad y confianza para alcanzar la prosperidad social y económica
Justificación Trimestral:															
Observaciones:															
PROPOSITO	Las instituciones de los tres órdenes de Gobierno del Estado cuentan con herramientas e infraestructura para facilitar el intercambio de información y la toma de decisiones	Porcentaje de instituciones atendidas Mide el porcentaje de instituciones atendidas respecto con el total de instituciones programadas a atender en relación al intercambio de información	PORCENTAJE	Estratégico Eficacia Anual REGULAR CONSTANTE	(I/IPA)*100 I = Instituciones atendidas IPA = Instituciones programadas a atender	CONSTANTE CONSTANTE	Instituciones Instituciones	105.00 105.00	100.00	105.00 105.00	100.00	105.00 105.00	100.00	DOCUMENTO INTERNO-Carpeta de Integración y Validación de la Información del Programa Presupuestario 2P011L1_Ejercicio fiscal 2021-Lic. Patricia Vanzor en el carácter de Enlace acreditada responsable de la integración y validación de la información correspondiente al Programa-10555- patricia.vanzor@chihuahua.gob.mx- Dirección General del Centro Estatal de Información, Análisis y Estadística Criminal Oficina No.2 del Edificio de Bodega de Evidencias del Complejo Estatal de Seguridad Pública Carr. Chihuahua-Aldama km 3.5, col. Praderas del León, C.P. 31313	Las instituciones de los tres niveles de gobierno intercambian información de manera eficaz y coordinan sus operaciones, apoyando su toma de decisiones
Justificación Trimestral: -															
Observaciones:															

GOBIERNO DEL ESTADO DE CHIHUAHUA
SEGUIMIENTO A LA MATRIZ DE INDICADORES PARA RESULTADOS
 Tercer Trimestre del 2021

115 - FISCALIA GENERAL DEL ESTADO															
2P011L1 - COORDINACIÓN INTERINSTITUCIONAL E INTERCAMBIO DE INFORMACIÓN DELICTIVA															
Objetivos		Indicador						Meta		Avances del Indicador				Medio de Verificación	Supuestos
Nivel / Referencia	Resumen Narrativo	Nombre del Indicador / Descripción del Indicador	Método de Cálculo	Tipo / Dimensión / Frecuencia/Trajectoria	Fórmula / Variables de la Fórmula	Clasificación	Unidad de Medida	Valor Reprog.	Meta	Valor Log. del Trimestre	Av. Trim.	Valor Log. Acumulado	Av. Acu.		
COMPONENTE C01	Informes presentados	Porcentaje de Informes Presentados	PORCENTAJE	Gestión Eficacia Anual REGULAR CONSTANTE	(IP/IPP)*100	ACUMULADO	Informes	33,976.00	100.00	8,774.00	25.82	27,443.00	80.77	DOCUMENTO INTERNO-Carpeta de Integración y Validación de la Información del Programa Presupuestario 2P011L1_Ejercicio fiscal 2021-Lic. Patricia Venzor en el carácter de Entlace acreditada responsable de la integración y validación de la información correspondiente al Programa-10555- patricia.venzor@chihuahua.gob.mx- Dirección General del Centro Estatal de Información, Análisis y Estadística Criminal Oficina No.2 del Edificio de Bodega de Evidencias del Complejo Estatal de Seguridad Pública Carr. Chihuahua-Aldama km 3.5, col. Praderas del León. C.P. 31313	Las instituciones de los tres niveles de Gobierno y la población en general, utilizan la información presentada
		Mide el Porcentaje de Informes Presentados en relación con el total de Informes Programados a Presentar			IP = Informes Presentados IPP = Informes Programados a Presentar	CONSTANTE	Informes	33,976.00		33,976.00					
Justificación Trimestral:															
Observaciones:															
ACTIVIDAD C0101	Presentación de Informes para Instituciones de los tres órdenes de Gobierno.	Porcentaje de Informes de Análisis Delictivos Presentados	PORCENTAJE	Gestión Eficacia Anual REGULAR CONSTANTE	(IADP/IADPP)*100	ACUMULADO	Informes de análisis delictivos	2,586.00	100.00	679.00	26.26	2,119.00	81.94	DOCUMENTO INTERNO-Carpeta de Integración y Validación de la Información del Programa Presupuestario 2P011L1_Ejercicio fiscal 2021-Lic. Patricia Venzor en el carácter de Entlace acreditada responsable de la integración y validación de la información correspondiente al Programa-10555- patricia.venzor@chihuahua.gob.mx- Dirección General del Centro Estatal de Información, Análisis y Estadística Criminal Oficina No.2 del Edificio de Bodega de Evidencias del Complejo Estatal de Seguridad Pública Carr. Chihuahua-Aldama km 3.5, col. Praderas del León. C.P. 31313	Las instituciones de los tres niveles de gobierno solicitan informes.
		Mide el Porcentaje de Informes de Análisis Delictivos Presentados en relación con el total de Informes Programados a Presentar			IADP = Informes de Análisis Delictivos Presentados IADPP = Informes de Análisis Delictivos Programados a Presentar	CONSTANTE	Informes de análisis delictivos	2,586.00		2,586.00					
Justificación Trimestral:															
Observaciones:															

GOBIERNO DEL ESTADO DE CHIHUAHUA
SEGUIMIENTO A LA MATRIZ DE INDICADORES PARA RESULTADOS
 Tercer Trimestre del 2021

115 - FISCALIA GENERAL DEL ESTADO															
2P011L1 - COORDINACIÓN INTERINSTITUCIONAL E INTERCAMBIO DE INFORMACIÓN DELICTIVA															
Objetivos		Indicador					Meta		Avances del Indicador				Medio de Verificación	Supuestos	
Nivel / Referencia	Resumen Narrativo	Nombre del Indicador / Descripción del Indicador	Método de Cálculo	Tipo / Dimensión / Frecuencia/Traectoria	Fórmula / Variables de la Fórmula	Clasificación	Unidad de Medida	Valor Reprog.	Meta	Valor Log. del Trimestre	Av. Trim.	Valor Log. Acumulado			Av. Acu.
		<p>Porcentaje de Informes de Análisis de Delitos Electrónicos Presentados</p> <p>Mide el Porcentaje de Informes de Análisis de Delitos Electrónicos Presentados en relación con el total de Informes Programados a Presentar</p>	PORCENTAJE	Gestión Eficacia Anual ASCENDENTE	(IADEP/IADEPP)*100	ACUMULADO	Informes de análisis de delitos electrónicos	726.00	100.00	160.00	22.04	532.00	73.28	<p>DOCUMENTO INTERNO-Carpeta de Integración y Validación de la Información del Programa Presupuestario 2P011L1_Ejercicio fiscal 2021-Lic. Patricia Venzor en el carácter de Entace acreditada responsable de la integración y validación de la información correspondiente al Programa-10555-patricia.venzor@chihuahua.gob.mx- Dirección General del Centro Estatal de Información, Análisis y Estadística Criminal Oficina No.2 del Edificio de Bodega de Evidencias del Complejo Estatal de Seguridad Pública Carr. Chihuahua-Aldama km 3.5, col. Praderas del León. C.P. 31313</p>	Las instituciones de los tres niveles de gobierno solicitan informes.
		<p>Porcentaje de Informes de Análisis de Estadística Delictiva Presentados</p> <p>Mide el Porcentaje de Informes de Análisis de Estadística Delictiva Presentados en relación con el total de Informes de Análisis de Estadística Delictiva Programados a Presentar</p>	PORCENTAJE	Gestión Eficacia Anual REGULAR CONSTANTE	(IAEDP/IAEDPP)*100	ACUMULADO	Informes de análisis de estadística delictiva	960.00	100.00	240.00	25.00	720.00	75.00	<p>DOCUMENTO INTERNO-Carpeta de Integración y Validación de la Información del Programa Presupuestario 2P011L1_Ejercicio fiscal 2021-Lic. Patricia Venzor en el carácter de Entace acreditada responsable de la integración y validación de la información correspondiente al Programa-10555-patricia.venzor@chihuahua.gob.mx- Dirección General del Centro Estatal de Información, Análisis y Estadística Criminal Oficina No.2 del Edificio de Bodega de Evidencias del Complejo Estatal de Seguridad Pública Carr. Chihuahua-Aldama km 3.5, col. Praderas del León. C.P. 31313</p>	Las instituciones de los tres niveles de gobierno solicitan informes.

Justificación Trimestral:
 Observaciones:

Justificación Trimestral:
 Observaciones:

GOBIERNO DEL ESTADO DE CHIHUAHUA
SEGUIMIENTO A LA MATRIZ DE INDICADORES PARA RESULTADOS
 Tercer Trimestre del 2021

115 - FISCALIA GENERAL DEL ESTADO															
2P011L1 - COORDINACIÓN INTERINSTITUCIONAL E INTERCAMBIO DE INFORMACIÓN DELICTIVA															
Objetivos		Indicador					Meta		Avances del Indicador				Medio de Verificación	Supuestos	
Nivel / Referencia	Resumen Narrativo	Nombre del Indicador / Descripción del Indicador	Método de Cálculo	Tipo / Dimensión / Frecuencia/Trajectoria	Fórmula / Variables de la Fórmula	Clasificación	Unidad de Medida	Valor Repreg.	Meta	Valor Log. del Trimestre	Av. Trim.	Valor Log. Acumulado			Av. Acu.
		Variación Percentual Anual de Actualizaciones de Información Cartográfica Realizadas	VARIACION_POR CENTUAL	Gestión Eficacia Anual REGULAR CONSTANTE	((AICRT/AICRT_1)-1)*100										
		Mide la Variación Percentual Anual de Actualizaciones de Información Cartográfica Realizadas en relación con el ejercicio anterior			AICRT = Actualizaciones de Información Cartográfica Realizadas en el Ejercicio T AICRT_1 = Actualizaciones de Información Cartográfica Realizadas en el Ejercicio T-1	ACUMULADO	Actualizaciones de información cartográfica	5,020.00	0.12	1,349.00	-73.10	4,061.00	-19.01		
						CONSTANTE	Actualizaciones de información cartográfica	5,014.00		5,014.00		5,014.00			
														DOCUMENTO INTERNO-Carpeta de Integración y validación de la Información del Programa Presupuestario 2P011L1_Ejercicio fiscal 2021-Lic. Patricia Venzor en el carácter de Enlace acreditada responsable de la integración y validación de la información correspondiente al Programa-10555-patricia.venzor@chihuahua.gob.mx-Dirección General del Centro Estatal de Información, Análisis y Estadística Criminal Oficina No.2 del Edificio de Bodega de Evidencias del Complejo Estatal de Seguridad Pública Carr. Chihuahua-Aldama km 3.5, col. Praderas del León. C.P. 31313	Las instituciones de los tres niveles de gobierno solicitan informes.
Justificación Trimestral:															
Observaciones:															
		Porcentaje de Informes de integración presentados	PORCENTAJE	Gestión Eficacia Anual ASCENDENTE	(IIP/IIPP)*100										
		Mide el Porcentaje de Informes de integración presentados en relación con el total de Informes de integración programados a presentar			IIP = Informes de Integración Presentados IIPP = Informes de Integración Programados a Presentar	ACUMULADO	Informes de integración	29,710.00	100.00	7,695.00	25.90	24,072.00	81.02		
						CONSTANTE	Informes de integración	29,710.00		29,710.00		29,710.00			
														DOCUMENTO INTERNO-Carpeta de Integración y validación de la Información del Programa Presupuestario 2P011L1_Ejercicio fiscal 2021-Lic. Patricia Venzor en el carácter de Enlace acreditada responsable de la integración y validación de la información correspondiente al Programa-10555-patricia.venzor@chihuahua.gob.mx-Dirección General del Centro Estatal de Información, Análisis y Estadística Criminal Oficina No.2 del Edificio de Bodega de Evidencias del Complejo Estatal de Seguridad Pública Carr. Chihuahua-Aldama km 3.5, col. Praderas del León. C.P. 31313	Las instituciones de los tres niveles de gobierno solicitan informes.
Justificación Trimestral:															
Observaciones:															

GOBIERNO DEL ESTADO DE CHIHUAHUA
SEGUIMIENTO A LA MATRIZ DE INDICADORES PARA RESULTADOS
 Tercer Trimestre del 2021

115 - FISCALIA GENERAL DEL ESTADO															
2P011L1 - COORDINACIÓN INTERINSTITUCIONAL E INTERCAMBIO DE INFORMACIÓN DELICTIVA															
Objetivos		Indicador					Meta		Avances del Indicador				Medio de Verificación	Supuestos	
Nivel / Referencia	Resumen Narrativo	Nombre del Indicador / Descripción del Indicador	Método de Cálculo	Tipo / Dimensión / Frecuencia/Trajectoria	Fórmula / Variables de la Fórmula	Clasificación	Unidad de Medida	Valor Regrog.	Meta	Valor Log. del Trimestre	Av. Trim.	Valor Log. Acumulado			Av. Acu.
		Porcentaje de Georreferenciación de Delitos de Alto Impacto realizada	PORCENTAJE	Gestión Eficacia Anual REGULAR CONSTANTE	(GDAIR/GDAIPR)*100	ACUMULADO	Georreferenciaciones	37,060.00	100.00	7,947.00	21.44	23,981.00	64.71	DOCUMENTO INTERNO-Carpeta de Integración y Validación de la Información del Programa Presupuestario 2P011L1_Ejercicio fiscal 2021-Lic. Patricia Venzor en el carácter de Enlace acreditada responsable de la integración y validación de la información correspondiente al Programa-10555-patricia.venzor@chihuahua.gob.mx-Dirección General del Centro Estatal de Información, Análisis y Estadística Criminal Oficina No.2 del Edificio de Bodega de Evidencias del Complejo Estatal de Seguridad Pública Carr Chihuahua-Aldama km 3.5, col. Praderas del León. C.P. 31313	Las instituciones de los tres niveles de gobierno solicitan informes.
		Mide el Porcentaje Georreferenciación de Delitos de Alto Impacto realizada en relación con el total de Georreferenciación de Delitos de Alto Impacto programada a realizar			GDAIR = GDAIR= ACUMULADO Georreferenciación de Delitos de Alto Impacto Realizada GDAIPR = GDAIPR= CONSTANTE Georreferenciación de Delitos de Alto Impacto Realizada	CONSTANTE	Georreferenciaciones	37,060.00		37,060.00		37,060.00			
Justificación Trimestral:															
Observaciones:															
ACTIVIDAD C0102	Explotación de información delictiva	Variación Porcentual Anual de Capturas en Sistema de IPH	VARIACION_PORCENTUAL	Gestión Eficacia Anual REGULAR CONSTANTE	((CSIPHT/CSIPHT_1)-1)*100	ACUMULADO	Capturas en sistema IPH	20,356.00	0.01	3,090.00	-64.82	8,852.00	-56.51	DOCUMENTO INTERNO-Carpeta de Integración y Validación de la Información del Programa Presupuestario 2P011L1_Ejercicio fiscal 2021-Lic. Patricia Venzor en el carácter de Enlace acreditada responsable de la integración y validación de la información correspondiente al Programa-10555-patricia.venzor@chihuahua.gob.mx-Dirección General del Centro Estatal de Información, Análisis y Estadística Criminal Oficina No.2 del Edificio de Bodega de Evidencias del Complejo Estatal de Seguridad Pública Carr Chihuahua-Aldama km 3.5, col. Praderas del León. C.P. 31313	Existe información estadística en materia de delitos que debe ser analizada
		Mide la Variación Porcentual Anual de Capturas en Sistema de IPH en relación con el ejercicio anterior			CSIPHT = Capturas en Sistema de IPH en el Ejercicio T CSIPHT_1 = Capturas en Sistema de IPH en el Ejercicio T-1	CONSTANTE	Capturas en sistema IPH	20,353.00		20,353.00		20,353.00			
Justificación Trimestral:															
Observaciones:															

GOBIERNO DEL ESTADO DE CHIHUAHUA
SEGUIMIENTO A LA MATRIZ DE INDICADORES PARA RESULTADOS
Tercer Trimestre del 2021

115 - FISCALIA GENERAL DEL ESTADO															
2P011L1 - COORDINACIÓN INTERINSTITUCIONAL E INTERCAMBIO DE INFORMACIÓN DELICTIVA															
Objetivos		Indicador					Meta		Avances del Indicador				Medio de Verificación	Supuestos	
Nivel / Referencia	Resumen Narrativo	Nombre del Indicador / Descripción del Indicador	Método de Cálculo	Tipo / Dimensión / Frecuencia/Trayectoria	Fórmula / Variables de la Fórmula	Clasificación	Unidad de Medida	Valor Reprog.	Meta	Valor Log. del Trimestre	Av. Trim.	Valor Log. Acumulado			Av. Acu.
		Variación Porcentual Anual de Consultas de Información en Bases de Datos Estatales y Nacionales	VARIACION_PORCENTUAL	Gestión Eficacia Anual ASCENDENTE	((CIBDENT/CIBDENT_1)-1)*100	ACUMULADO	Consultas de Información	227,970.00	0.00	46,425.00	-79.64	151,444.00	-33.57	DOCUMENTO INTERNO- Carpeta de Integración y Validación de la Información del Programa Presupuestario 2P011L1_Ejercicio fiscal 2021-Lic. Patricia Venzor en el carácter de Enlace acreditada responsable de la integración y validación de la información correspondiente al Programa-10555-patricia.venzor@chihuahua.gob.mx- Dirección General del Centro Estatal de Información, Análisis y Estadística Criminal Oficina No.2 del Edificio de Bodega de Evidencias del Complejo Estatal de Seguridad Pública Carr. Chihuahua-Adama km 3.5, col. Praderas del León. C.P. 31313	Existe información estadística en materia de delitos que debe ser analizada
		Mide la Variación Porcentual Anual de Consultas de Información en Bases de Datos Estatales y Nacionales en relación con el ejercicio anterior			CIBDENT = Consultas de Información en Bases de Datos Estatales y Nacionales en el Ejercicio T CIBDENT_1 = Consultas de Información en Bases de Datos Estatales y Nacionales en el Ejercicio T-1	CONSTANTE	Consultas de Información	227,970.00		227,970.00		227,970.00			
Justificación Trimestral:															
Observaciones:															
COMPONENTE C02	Servicios de perfil anónimo de información delictiva histórica proporcionados	Variación Porcentual Anual de servicios otorgados	VARIACION_PORCENTUAL	Gestión Eficacia Anual REGULAR CONSTANTE	((SOT/SOT_1)-1)*100	ACUMULADO	Servicios	564,342.00	0.00	131,550.00	-76.69	360,422.00	-36.13	DOCUMENTO INTERNO-Carpeta de Integración y Validación de la Información del Programa Presupuestario 2P011L1_Ejercicio fiscal 2021-Lic. Patricia Venzor en el carácter de Enlace acreditada responsable de la integración y validación de la información correspondiente al Programa-10555-patricia.venzor@chihuahua.gob.mx- Dirección General del Centro Estatal de Información, Análisis y Estadística Criminal Oficina No.2 del Edificio de Bodega de Evidencias del Complejo Estatal de Seguridad Pública Carr. Chihuahua-Adama km 3.5, col. Praderas del León. C.P. 31313	Las personas llaman solicitando apoyo para la atención de denuncias anónimas o información de antecedentes penales en requirida
		Mide la Variación Porcentual Anual de Servicios Otorgados en relación con el ejercicio anterior			SOT = Servicios Otorgados en el Ejercicio SOT_1 = Servicios Otorgados en el Ejercicio T_1	CONSTANTE	Servicios	564,334.00		564,334.00		564,334.00			
Justificación Trimestral:															
Observaciones:															

GOBIERNO DEL ESTADO DE CHIHUAHUA
SEGUIMIENTO A LA MATRIZ DE INDICADORES PARA RESULTADOS
Tercer Trimestre del 2021


115 - FISCALIA GENERAL DEL ESTADO															
2P011L1 - COORDINACIÓN INTERINSTITUCIONAL E INTERCAMBIO DE INFORMACIÓN DELICTIVA															
Objetivos		Indicador						Meta		Avances del Indicador				Medio de Verificación	Supuestos
Nivel / Referencia	Resumen Narrativo	Nombre del Indicador / Descripción del Indicador	Método de Cálculo	Tipo / Dimensión / Frecuencia/Traectoria	Fórmula / Variables de la Fórmula	Clasificación	Unidad de Medida	Valor Reprog.	Meta	Valor Log. del Trimestre	Av. Trim.	Valor Log. Acumulado	Av. Acu.		
ACTIVIDAD C0201	Recepción de llamadas de denuncia anónima	Variación Percentual Anual de Llamadas 089 Recibidas	VARIACION_POR CENTUAL	Gestión Eficacia Anual ASCENDENTE	((LL089RT/LL089RT_1)-1)*100	CONSTANTE	Llamadas 089 recibidas	144,340.00	0.00	31,693.00	-78.04	88,484.00	-40.08	DOCUMENTO INTERNO-Carpeta de Integración y Validación de la Información del Programa Presupuestario 2P011L1_Ejercicio fiscal 2021-Lic. Patricia Venzor en el carácter de Entace acreditada responsable de la integración y validación de la información correspondiente al Programa-10555-patricia.venzor@chihuahua.gob.mx-Dirección General del Centro Estatal de Información, Análisis y Estadística Criminal Oficina No.2 del Edificio de Bodega de Evidencias del Complejo Estatal de Seguridad Pública Carr. Chihuahua-Aldama km 3.5, col. Praderas del León. C.P. 31313	Existen personas con información delictiva importante que utilizan el servicio.
		Mide la Variación Percentual Anual de Llamadas 089 Recibidas en relación con el ejercicio anterior			LL089RT = Llamadas 089 Recibidas en el Ejercicio T LL089RT_1 = Llamadas 089 Recibidas en el Ejercicio T-1		Llamadas 089 recibidas	144,335.00		144,335.00		144,335.00			
Justificación Trimestral:															
Observaciones:															
ACTIVIDAD C0202	Atención de solicitudes de expedición de Constancia de Antecedentes Penales	Porcentaje de Constancias de Antecedentes Penales expedidos en relación con los programados a expedir	VARIACION_POR CENTUAL	Gestión Eficacia Anual REGULAR CONSTANTE	((CAPET/CAPPE)*100)	CONSTANTE	Constancias de antecedentes penales	420,002.00	100.00	99,857.00	23.76	273,938.00	65.22	DOCUMENTO INTERNO-Carpeta de Integración y Validación de la Información del Programa Presupuestario 2P011L1_Ejercicio fiscal 2021-Lic. Patricia Venzor en el carácter de Entace acreditada responsable de la integración y validación de la información correspondiente al Programa-10555-patricia.venzor@chihuahua.gob.mx-Dirección General del Centro Estatal de Información, Análisis y Estadística Criminal Oficina No.2 del Edificio de Bodega de Evidencias del Complejo Estatal de Seguridad Pública Carr. Chihuahua-Aldama km 3.5, col. Praderas del León. C.P. 31313	Las personas solicitan la expedición de la Constancia de Antecedentes Penales
		Mide el porcentaje de constancias de antecedentes penales expedidos en relación con la programación de constancias de antecedentes penales			CAPET = Constancias de Antecedentes Penales Expedidas en el Ejercicio CAPPE = Constancias de Antecedentes Penales Programadas a Expedir		Constancias de antecedentes penales	420,002.00		420,002.00		420,002.00			
Justificación Trimestral:															
Observaciones:															

GOBIERNO DEL ESTADO DE CHIHUAHUA
SEGUIMIENTO A LA MATRIZ DE INDICADORES PARA RESULTADOS
 Tercer Trimestre del 2021

115 - FISCALIA GENERAL DEL ESTADO															
2P011L1 - COORDINACIÓN INTERINSTITUCIONAL E INTERCAMBIO DE INFORMACIÓN DELICTIVA															
Objetivos		Indicador						Meta		Avances del Indicador				Medio de Verificación	Supuestos
Nivel / Referencia	Resumen Narrativo	Nombre del Indicador / Descripción del Indicador	Método de Cálculo	Tipo / Dimensión / Frecuencia/Trayectoria	Fórmula / Variables de la Fórmula	Clasificación	Unidad de Medida	Valor Reprog.	Meta	Valor Log. del Trimestre	Av. Trím.	Valor Log. Acumulado	Av. Acu.		
Observaciones Generales del Programa Presupuestario en el Período															

Responsable del Programa


 Mtro. Gerardo Oyervides Benitez
 Director General Del Centro Estatal De Información, Análisis Y Estadística Criminal


 Responsable del Ente Público
 Lic. Roberto Javier Fierro Duarte
 Fiscal General Del Estado

GOBIERNO DEL ESTADO DE CHIHUAHUA
SEGUIMIENTO A LA MATRIZ DE INDICADORES PARA RESULTADOS
Tercer Trimestre del 2021

Ente Público	102 - SECRETARÍA GENERAL DE GOBIERNO
Programa presupuestario	2E982C1 - ATENCIÓN A MUJERES VÍCTIMAS DEL DELITO
Definición del Programa	Comprende el conjunto de acciones encaminadas a la prestación de servicios en los ámbitos de prevención, atención, sanción y erradicación de la violencia contra las mujeres, mismos que son otorgados o canalizados en los centros de justicia para las mujeres, a fin de mejorar la calidad de vida y garantizar el acceso a la justicia de las mujeres víctimas de la violencia en el estado.
Problema que atiende el Programa	1639 - CARENCIA DE SERVICIOS Y ATENCIONES QUE RECIBEN LAS MUJERES DEL ESTADO VÍCTIMAS DE LA VIOLENCIA.

POBLACIONES						
Tipo	Descripción	Unidad de Medida Población	Total	Mujeres	Hombres	
REFERENCIA	Mujeres del Estado	Mujeres del Estado	1,143,781	1,143,781	0	
NO AFECTADA	Mujeres del Estado	Mujeres del Estado	0	0	0	
POTENCIAL (AFECTADA)	Mujeres del Estado	Mujeres del Estado	1,143,781	1,143,781	0	
OBJETIVO	Mujeres del estado víctimas de la violencia	Mujeres del estado víctimas de la violencia	1,143,781	1,143,781	0	
POSTERGADA	Mujeres del Estado	Mujeres del Estado	0	0	0	
ATENDIDA	Mujeres del estado víctimas de la violencia	Mujeres del estado víctimas de la violencia	17,873	17,873	0	

ALINEACIÓN A INSTRUMENTOS DE PLANEACIÓN ESTRATÉGICA	
Eje Eje Eje	E403T2 - JUSTICIA Y SEGURIDAD - PREVENCIÓN Y ATENCIÓN A VÍCTIMAS - DERECHOS HUMANOS E INCLUSIÓN SOCIAL
	Objetivos De Desarrollo Sostenible
OBJETIVO	OD05 - Lograr la igualdad entre los géneros y empoderar a todas las mujeres y las niñas
	Plan Nacional De Desarrollo
TEMA	E104 - Cambio de paradigma en seguridad
	Plan Estatal De Desarrollo
OBJETIVO	E4-07 - Aumentar la prevención integral y el acceso a los servicios de atención integral a mujeres, niñas y niños víctimas de violencia, así como a personas de los pueblos originarios, personas con discapacidad, personas migrantes y personas adultas mayores.

PRESUPUESTO DEL PROGRAMA									
Trimestral					Acumulado				
Autorizado	Modificado	Gasto	% de gasto / modificado		Autorizado	Modificado	Gasto	% de gasto / modificado	
9,089,383.30	8,662,481.47	1,234,800.43	14.25		9,089,383.30	8,662,481.47	3,416,090.34	39.44	

INDICADORES DEL PROGRAMA				
Total de indicadores en el año	Indicadores con avance programado en el periodo	Indicadores con avance	Indicadores sin avance	Indicadores sin avance - Con justificación
11	10	10	1	1

GOBIERNO DEL ESTADO DE CHIHUAHUA
SEGUIMIENTO A LA MATRIZ DE INDICADORES PARA RESULTADOS
Tercer Trimestre del 2021

Ente Público	102 - SECRETARIA GENERAL DE GOBIERNO
Programa presupuestario	2E082C1 - ATENCIÓN A MUJERES VÍCTIMAS DEL DELITO
Definición del Programa	Comprende el conjunto de acciones encaminadas a la prestación de servicios en los ámbitos de prevención, atención, sanción y erradicación de la violencia contra las mujeres, mismos que son otorgados o canalizados en los centros de justicia para las mujeres, a fin de mejorar la calidad de voto y garantizar el acceso a la justicia de las mujeres víctimas de la violencia en el estado.
Problema que atiende el Programa	1639 - CARENCIA DE SERVICIOS Y ATENCIONES QUE RECIBEN LAS MUJERES DEL ESTADO VÍCTIMAS DE LA VIOLENCIA.

FUENTES DE FINANCIAMIENTO								
Clave	Descripción	Origen	Interrelaciones	Porcentaje	Autorizado	Modificado	Gasto	Variación
1110121	RECURSOS DEL ESTADO 2021	RECURSOS FISCALES	2E082C1 - ATENCIÓN A MUJERES VÍCTIMAS DEL DELITO	79.02%	7,182,857.00	6,963,543.84	2,259,638.45	4,703,905.39
1219121	FINANCIAMIENTO INTERNO 2021	FINANCIAMIENTO INTERNO	2E082C1 - ATENCIÓN A MUJERES VÍCTIMAS DEL DELITO	0.00%	0.00	0.00	0.00	0.00
1521621	FONDO GENERAL DE PARTICIPACIONES 2021	RECURSOS FEDERALES	2E082C1 - ATENCIÓN A MUJERES VÍCTIMAS DEL DELITO	20.98%	1,906,526.30	1,898,937.63	1,156,451.89	542,485.74
1522421	FONDO DE ISR PARTICIPABLE SOBRE SERVIDORES PUBLICOS ESTATALES 2021	RECURSOS FEDERALES	2E082C1 - ATENCIÓN A MUJERES VÍCTIMAS DEL DELITO	0.00%	0.00	0.00	0.00	0.00
2556021	REASIGNACIONES DE RECURSOS FEDERALES SECRETARIA DE GOBERNACION 2021	RECURSOS FEDERALES	2E082C1 - ATENCIÓN A MUJERES VÍCTIMAS DEL DELITO	0.00%	0.00	0.00	0.00	0.00
Total de presupuesto				100.00%	9,089,383.30	8,862,481.47	3,416,090.34	5,246,391.13

ENTES ASOCIADOS							
Clave	Descripción	Porcentaje	Autorizado	Modificado	Gasto	Variación Mod. vs Gasto	
102	SECRETARIA GENERAL DE GOBIERNO	100.00%	9,089,383.30	8,862,481.47	3,416,090.34	5,246,391.13	
115	FISCALIA GENERAL DEL ESTADO	0.00%	0.00	.00	.00	.00	
Total de presupuesto			100.00%	9,089,383.30	8,862,481.47	3,416,090.34	5,246,391.13

GOBIERNO DEL ESTADO DE CHIHUAHUA
SEGUIMIENTO A LA MATRIZ DE INDICADORES PARA RESULTADOS
Tercer Trimestre del 2021

102 - SECRETARIA GENERAL DE GOBIERNO															
ZEDR2C1 - ATENCIÓN A MUJERES VÍCTIMAS DEL DELITO															
Objetivos		Indicador						Meta		Avances del Indicador				Medios de Verificación	Supuestos
Nivel / Referencia	Resumen Narrativo	Nombre del Indicador / Descripción del Indicador	Método de Cálculo	Tipo / Dimensión / Frecuencia/Traectoria	Fórmula / Variables de la Fórmula	Clasificación	Unidad de Medida	Valor Prog.	Meta	Valor Log. del Trimestre	Av. Trim.	Valor Log. Acumulado	Av. Acu.		
FIN	Contribuir a la erradicación de la violencia en contra de las mujeres	Variación porcentual de atenciones brindadas a mujeres víctimas de violencia	VARIACION_POR_CENTUM.	Estratégico Eficacia Anual ASCENDENTE	$((MVVAac / MVVAAL_1) - 1) * 100$ MVVAac = Mujeres víctimas de violencia año actual MVVAAL_1 = Mujeres víctimas de violencia año anterior	ACUMULADO CONSTANTE	Mujeres Mujeres	60,000.00 60,000.00	0.00	10,874.00 60,000.00	-81.88	28,823.00 60,000.00	-51.96	DOCUMENTO INTERNO- transparencia.chihuahua.gob.mx-Hilda Margarita Solís Bencomo-4293300-geovargas31@gmail.com-OFICINA DEL C. SECRETARIO GENERAL DE GOBIERNO	Atenciones brindadas
Justificación Trimestral:															
Observaciones:															
PROPOSITO	Las mujeres del estado víctimas de la violencia reciben los servicios y atenciones dentro de los centros de justicia para las mujeres	Porcentaje de mujeres víctimas de la violencia que recibieron los servicios y atenciones por parte de los centros de justicia para las mujeres	PORCENTAJE	Estratégico Eficacia Anual ASCENDENTE	$(MVVA/MVVE)*100$ MVVA = Mujeres víctimas de violencia atendidas MVVE = Mujeres víctimas de violencia estimadas	ACUMULADO CONSTANTE	Mujeres atendidas Mujeres atendidas	60,000.00 60,000.00	100.00	6,773.00 60,000.00	11.30	17,873.00 80,000.00	29.79	DOCUMENTO INTERNO- transparencia.chihuahua.gob.mx-Hilda Margarita Solís Bencomo-4293300-geovargas31@gmail.com-OFICINA DEL C. SECRETARIO GENERAL DE GOBIERNO	Se reciben los servicios
Justificación Trimestral:															
Observaciones:															
COMPONENTE C01	Atención integral a mujeres otorgada	Porcentaje de asesorías brindadas por la coordinación	PORCENTAJE	Gestión Eficacia Anual ASCENDENTE	$(AB/AE)*100$ AB = Asesorías brindadas AE = Asesorías estimadas	ACUMULADO CONSTANTE	Asesorías Asesorías	500.00 500.00	100.00	32.00 500.00	6.40	304.00 500.00	60.80	DOCUMENTO INTERNO- transparencia.chihuahua.gob.mx-Hilda Margarita Solís Bencomo-4293300-geovargas31@gmail.com-OFICINA DEL C. SECRETARIO GENERAL DE GOBIERNO	Se brindan las asesorías
Justificación Trimestral:															
Observaciones:															
ACTIVIDAD C0101	Realización de reuniones de violencia de género	Porcentaje de reuniones de violencia de género	PORCENTAJE	Gestión Eficacia Anual ASCENDENTE	$(RR/RP)*100$ RR = Reuniones realizadas RP = Reuniones programadas	ACUMULADO CONSTANTE	Reuniones Reuniones	100.00 100.00	100.00	31.00 100.00	31.00	89.00 100.00	89.00	DOCUMENTO INTERNO- transparencia.chihuahua.gob.mx-Hilda Margarita Solís Bencomo-4293300-geovargas31@gmail.com-OFICINA DEL C. SECRETARIO GENERAL DE GOBIERNO	Se realizan las reuniones
Justificación Trimestral:															
Observaciones:															

GOBIERNO DEL ESTADO DE CHIHUAHUA
SEGUIMIENTO A LA MATRIZ DE INDICADORES PARA RESULTADOS
 Tercer Trimestre del 2021

102 - SECRETARÍA GENERAL DE GOBIERNO															
2E982C1 - ATENCIÓN A MUJERES VÍCTIMAS DEL DELITO															
Objetivos		Indicador						Meta		Avances del Indicador				Medio de Verificación	Supuestos
Nivel / Referencia	Resumen Narrativo	Nombre del Indicador / Descripción del Indicador	Método de Cálculo	Tipo / Dimensión / Frecuencia/Traectoria	Fórmula / Variables de la Fórmula	Clasificación	Unidad de Medida	Valor Regrog.	Meta	Valor Log. del Trimestre	Av. Trim.	Valor Log. Acumulado	Av. Act.		
ACTIVIDAD C0182	Realización de eventos por la Coordinación General	Porcentaje de realización de eventos por la Coordinación General	PORCENTAJE	Estratégico Eficacia Anual ASCENDENTE	(ER/EE)*100 ER = Eventos realizados EE = Eventos estimados	ACUMULADO CONSTANTE	Eventos Eventos	16.00 16.00	100.00	7.00 16.00	43.75	35.00 16.00	218.75	DOCUMENTO INTERNO- transparencia.chihuahua.gob.mx-Hilda Margarita Solís Bencomo-4293300-geovargas31@gmail.com-OFICINA DEL C. SECRETARIO GENERAL DE GOBIERNO	Se realizan los eventos
Justificación Trimestral:															
Observaciones:															
ACTIVIDAD C0183	Realización de talleres por la Coordinación General	Porcentaje de realización de talleres por la Coordinación General	PORCENTAJE	Estratégico Eficacia Anual ASCENDENTE	(TR/TE)*100 TR = Talleres realizados TE = Talleres estimados	ACUMULADO CONSTANTE	Talleres Talleres	10.00 10.00	100.00	22.00 10.00	220.00	111.00 10.00	1,110.00	DOCUMENTO INTERNO- transparencia.chihuahua.gob.mx-Hilda Margarita Solís Bencomo-4293300-geovargas31@gmail.com-OFICINA DEL C. SECRETARIO GENERAL DE GOBIERNO	Se realizan los Talleres
Justificación Trimestral:															
Observaciones:															
ACTIVIDAD C0184	Atenciones brindadas a mujeres en el Refugio Temporal	Porcentaje de atenciones brindadas a mujeres en el refugio temporal	PORCENTAJE	Gestión Eficacia Anual ASCENDENTE	(AB/AE)*100 AB = Atenciones Brindadas AE = Atenciones Estimadas	ACUMULADO CONSTANTE	Atenciones Atenciones	100.00 100.00	100.00	0.00 100.00	0.00	0.00 100.00	0.00	DOCUMENTO INTERNO- transparencia.chihuahua.gob.mx-Hilda Margarita Solís Bencomo-4293300-geovargas31@gmail.com-OFICINA DEL C. SECRETARIO GENERAL DE GOBIERNO	Se brinda la atención a mujeres en el Refugio Temporal
Justificación Trimestral: Por cuestión de pandemia no se a podido realizar la apertura de los Refugios.															
Observaciones:															
COMPONENTE C02	Servicios realizados de mantenimiento del Centro de Justicia para las Mujeres	Porcentaje de servicios de mantenimiento otorgados	PORCENTAJE	Estratégico Eficacia Anual ASCENDENTE	(SO/SE)*100 SO = Servicios de mantenimiento otorgados SE = Servicios estimados	ACUMULADO CONSTANTE	Servicio Servicio	102.00 102.00	100.00	27.00 102.00	26.47	76.00 102.00	74.5	DOCUMENTO INTERNO- transparencia.chihuahua.gob.mx-Hilda Margarita Solís Bencomo-4293300-geovargas31@gmail.com-OFICINA DEL C. SECRETARIO GENERAL DE GOBIERNO	Se atiende los espacios físicos
Justificación Trimestral:															
Observaciones:															
ACTIVIDAD C0201	Realización de servicios de mantenimiento y contratación de servicios de limpieza a espacios físicos del Centro	Mide el servicio de mantenimiento a espacios físicos dentro del Centro de Justicia para las Mujeres	PORCENTAJE	Estratégico Eficacia Anual ASCENDENTE	(SMO/SME)*100 SMO = Servicios de mantenimiento otorgados SME = Servicios de mantenimiento estimados	ACUMULADO CONSTANTE	Servicios de mantenimiento Servicios de mantenimiento	54.00 54.00	100.00	14.00 54.00	25.93	42.00 54.00	77.76	DOCUMENTO INTERNO- transparencia.chihuahua.gob.mx-Hilda Margarita Solís Bencomo-4293300-geovargas31@gmail.com-OFICINA DEL C. SECRETARIO GENERAL DE GOBIERNO	Se proporcionan los servicios de mantenimiento

GOBIERNO DEL ESTADO DE CHIHUAHUA
SEGUIMIENTO A LA MATRIZ DE INDICADORES PARA RESULTADOS
Tercer Trimestre del 2021

102 - SECRETARIA GENERAL DE GOBIERNO															
22982C1 - ATENCIÓN A MUJERES VÍCTIMAS DEL DELITO															
Objetivos		Indicador						Meta		Avance del Indicador				Medio de Verificación	Supuestos
Nivel / Referencia	Resumen Narrativo	Nombre del Indicador / Descripción del Indicador	Método de Cálculo	Tipo / Dimensión / Frecuencia/Traectoria	Fórmula / Variables de la Fórmula	Clasificación	Unidad de Medida	Valor Reprog.	Meta	Valor Log. del Trimestre	Av. Trim.	Valor Log. Acumulado	Av. Acu.		
Justificación Trimestral:															
Observaciones:															
ACTIVIDAD C0202	Contratación de servicios de seguridad para las instalaciones del Centro de Justicia para las Mujeres	Porcentaje de servicios de seguridad otorgados en las instalaciones del Centro de Justicia para las Mujeres	PORCENTAJE	Estratégico Eficacia Anual ASCENDENTE	(SSO/SSE)*100 SSO = Servicios de seguridad otorgados SSE = Servicios de seguridad estimados	ACUMULADO CONSTANTE	Servicio Servicio	24.00 24.00	100.00	6.00 24.00	25.00	18.00 24.00	75.00	DOCUMENTO INTERNO- transparencia.chihuahua.gob.mx-Hída Margarita Solís Bencomo-4293300-geovargas31@gmail.com-OFICINA DEL C. SECRETARIO GENERAL DE GOBIERNO	Se otorgan los servicios de seguridad
Justificación Trimestral:															
Observaciones:															
ACTIVIDAD C0203	Servicio de limpieza y seguridad en las instalaciones del Refugio Temporal	Mide el porcentaje de otorgamiento de servicios de limpieza y seguridad en las instalaciones del Refugio Temporal	PORCENTAJE	Estratégico Eficacia Anual ASCENDENTE	(SLSO/SLSE)*100 SLSO = Servicio de limpieza y seguridad otorgado SLSE = Servicio de limpieza y seguridad estimado	ACUMULADO CONSTANTE	Servicio Servicio	24.00 24.00	100.00	6.00 24.00	25.00	18.00 24.00	75.00	DOCUMENTO INTERNO- transparencia.chihuahua.gob.mx-Hída Margarita Solís Bencomo-4293300-geovargas31@gmail.com-OFICINA DEL C. SECRETARIO GENERAL DE GOBIERNO	Se otorgan los Servicio de Limpieza y Seguridad en las instalaciones del Refugio Temporal
Justificación Trimestral:															
Observaciones:															
Observaciones Generales del Programa Presupuestario en el Periodo															

Responsable del Programa



Lic. Nidia Aldin Orpina Pizarro

Encargada De La Coordinación General De Los Centros De Justicia Para Las Mujeres Del Estado



FISCALÍA GENERAL
DEL ESTADO DE CHIHUAHUA

Acorde a las acciones derivadas del **Decreto No. LXVI/RFLEY/1057/2021 XIV P.E.** expedido por el H. Congreso, publicado en el POE con fecha 4 de Septiembre del 2021, en lo referente a la reincorporación del área responsable de la operación de este programa presupuestario a la Fiscalía General del Estado. Se publica la información aun en el ente de origen, debido a que continua el proceso de actualización en la emisión de los reportes dentro el **Sistema Integral Sistema Integral del Ciclo Presupuestario.**

GOBIERNO DEL ESTADO DE CHIHUAHUA
SEGUIMIENTO A LA MATRIZ DE INDICADORES PARA RESULTADOS
 Tercer Trimestre del 2021

Ente Público		102 - SECRETARIA GENERAL DE GOBIERNO					
Programa presupuestario		2E121C1 - FONDO DE APORTACIONES PARA LA SEGURIDAD PÚBLICA DE LOS ESTADOS Y DEL DISTRITO FEDERAL- OPERACIÓN (FASP)					
Definición del Programa		Comprende la gestión y transparencia de recursos federales encaminados al fortalecimiento de las instituciones del Sistema Estatal de Seguridad Pública, con recursos y acciones que incidan de manera significativa en la disminución de la incidencia delictiva en la entidad.					
Problema que atiende el Programa		1640 - Insuficiencia de recursos para la seguridad pública					
POBLACIONES							
Tipo	Descripción	Unidad de Medida Población	Total	Mujeres	Hombres		
REFERENCIA	Instituciones del Sistema Estatal de Seguridad Pública	Instituciones del Sistema Estatal de Seguridad Pública	68	0	0		
NO AFECTADA	Instituciones del Sistema Estatal de Seguridad Pública	Instituciones del Sistema Estatal de Seguridad Pública	0	0	0		
POTENCIAL (AFECTADA)	Instituciones del Sistema Estatal de Seguridad Pública	Instituciones del Sistema Estatal de Seguridad Pública	68	0	0		
OBJETIVO	Instituciones del Sistema Estatal de Seguridad Pública	Instituciones del Sistema Estatal de Seguridad Pública	68	0	0		
POSTERGADA	Instituciones del Sistema Estatal de Seguridad Pública	Instituciones del Sistema Estatal de Seguridad Pública	0	0	0		
ATENDIDA	Instituciones del Sistema Estatal de Seguridad Pública	Instituciones del Sistema Estatal de Seguridad Pública	14	0	0		
ALINEACIÓN A INSTRUMENTOS DE PLANEACION ESTRATÉGICA							
Eje rector - Tema - Eje Transversal		E401T3 - JUSTICIA Y SEGURIDAD - SEGURIDAD PUBLICA - AGENDA TA: TRANSPARENCIA, COMBATE A LA CORRUPCIÓN Y A LA IMPUNIDAD					
		Objetivos De Desarrollo Sostenible					
OBJETIVO	OD16 - Promover sociedades pacíficas e inclusivas para el desarrollo sostenible, facilitar el acceso a la justicia para todos y crear instituciones eficaces, responsables e inclusivas a todos los niveles						
		Plan Nacional De Desarrollo					
TEMA	E101 - Erradicar la corrupción, el desperdicio y la invidualidad						
		Plan Estatal De Desarrollo					
OBJETIVO	E4—01 - Mejorar las condiciones de seguridad pública y procuración de justicia para contribuir a la seguridad humana y al desarrollo integral y equitativo de todas las regiones del estado.						
		Programas De Mediano Plazo					
OBJETIVO	PL01170001 - Automatizar los procesos sustantivos y la integración de la plataforma tecnológica de la Fiscalía General del Estado, con el objeto de estar en condiciones de ofertar mejores servicios en la procuración de justicia y seguridad pública.						
PRESUPUESTO DEL PROGRAMA							
Trimestral				Acumulado			
Autorizado	Modificado	Gasto	% de gasto / modificado	Autorizado	Modificado	Gasto	
226,320,292.84	362,771,379.80	72,466,341.55	19.98	226,320,292.84	362,771,379.80	124,105,070.48	
						34.21	
INDICADORES DEL PROGRAMA							
Total de indicadores en el año	Indicadores con avance programado en el periodo	Indicadores con avance	Indicadores sin avance	Indicadores sin avance - Con justificación			
5	2	5	0	0			

GOBIERNO DEL ESTADO DE CHIHUAHUA
SEGUIMIENTO A LA MATRIZ DE INDICADORES PARA RESULTADOS

Tercer Trimestre del 2021

Ente Público		102 - SECRETARIA GENERAL DE GOBIERNO							
Programa presupuestario		2E121C1 - FONDO DE APORTACIONES PARA LA SEGURIDAD PÚBLICA DE LOS ESTADOS Y DEL DISTRITO FEDERAL- OPERACIÓN (FASP)							
Definición del Programa		Comprende la gestión y transparencia de recursos federales encaminados al fortalecimiento de las instituciones del Sistema Estatal de Seguridad Pública, con recursos y acciones que incidan de manera significativa en la disminución de la incidencia delictiva en la entidad.							
Problema que atiende el Programa		1640 - Insuficiencia de recursos para la seguridad pública							
FUENTES DE FINANCIAMIENTO									
Clave	Descripción	Origen	Interrelaciones	Porcentaje	Autorizado	Modificado	Gasto	Variación	
1133920	CONTRAPARTE ESTATAL FONDO DE APORTACIONES PARA LA SEGURIDAD PUBLICA DE LOS ESTADOS Y DEL DISTRITO FEDERAL (FASP) 2020	RECURSOS FISCALES	2E121C1 - FONDO DE APORTACIONES PARA LA SEGURIDAD PUBLICA DE LOS ESTADOS Y DEL DISTRITO FEDERAL- OPERACIÓN (FASP)	0.00%	0.00	4,235,963.46	4,235,963.46	0.00	
1133921	CONTRAPARTE ESTATAL FONDO DE APORTACIONES PARA LA SEGURIDAD PUBLICA DE LOS ESTADOS Y DEL DISTRITO FEDERAL (FASP) 2021	RECURSOS FISCALES	2E121C1 - FONDO DE APORTACIONES PARA LA SEGURIDAD PUBLICA DE LOS ESTADOS Y DEL DISTRITO FEDERAL- OPERACIÓN (FASP)	33.80%	76,507,230.88	94,588,298.84	58,774,169.13	35,812,129.71	
1219121	FINANCIAMIENTO INTERNO 2021	FINANCIAMIENTO INTERNO	2E121C1 - FONDO DE APORTACIONES PARA LA SEGURIDAD PUBLICA DE LOS ESTADOS Y DEL DISTRITO FEDERAL- OPERACIÓN (FASP)	0.00%	0.00	0.00	0.00	0.00	
1521621	FONDO GENERAL DE PARTICIPACIONES 2021	RECURSOS FEDERALES	2E121C1 - FONDO DE APORTACIONES PARA LA SEGURIDAD PUBLICA DE LOS ESTADOS Y DEL DISTRITO FEDERAL- OPERACIÓN (FASP)	0.00%	0.00	0.00	0.00	0.00	
1522421	FONDO DE ISR PARTICIPABLE SOBRE SERVIDORES PUBLICOS ESTATALES 2021	RECURSOS FEDERALES	2E121C1 - FONDO DE APORTACIONES PARA LA SEGURIDAD PUBLICA DE LOS ESTADOS Y DEL DISTRITO FEDERAL- OPERACIÓN (FASP)	0.00%	0.00	8,688,651.54	0.00	8,688,651.54	
2533919	FONDO DE APORTACIONES PARA LA SEGURIDAD PUBLICA DE LOS ESTADOS Y DEL DISTRITO FEDERAL (FASP) 2019	RECURSOS FEDERALES	2E121C1 - FONDO DE APORTACIONES PARA LA SEGURIDAD PUBLICA DE LOS ESTADOS Y DEL DISTRITO FEDERAL- OPERACIÓN (FASP)	0.00%	0.00	46,804,298.80	24,506,684.80	22,297,615.00	
2533920	FONDO DE APORTACIONES PARA LA SEGURIDAD PUBLICA DE LOS ESTADOS Y DEL DISTRITO FEDERAL (FASP) 2020	RECURSOS FEDERALES	2E121C1 - FONDO DE APORTACIONES PARA LA SEGURIDAD PUBLICA DE LOS ESTADOS Y DEL DISTRITO FEDERAL- OPERACIÓN (FASP)	66.20%	149,813,061.96	208,456,166.16	36,586,253.09	171,867,913.07	
2533921	FONDO DE APORTACIONES PARA LA SEGURIDAD PUBLICA DE LOS ESTADOS Y DEL DISTRITO FEDERAL (FASP) 2021	RECURSOS FEDERALES	2E121C1 - FONDO DE APORTACIONES PARA LA SEGURIDAD PUBLICA DE LOS ESTADOS Y DEL DISTRITO FEDERAL- OPERACIÓN (FASP)						
Total de presupuesto				100.00%	226,320,292.84	362,771,379.80	124,105,070.48	238,666,309.32	
ENTES ASOCIADOS									
Clave	Descripción			Porcentaje	Autorizado	Modificado	Gasto	Variación Mod. vs Gasto	
102	SECRETARIA GENERAL DE GOBIERNO			100.00%	226,320,292.84	354,082,726.26	124,105,070.48	229,977,657.78	
115	FISCALIA GENERAL DEL ESTADO			0.00%	0.00	8,688,651.54	.00	8,688,651.54	
Total de presupuesto				100.00%	226,320,292.84	362,771,379.80	124,105,070.48	238,666,309.32	


GOBIERNO DEL ESTADO DE CHIHUAHUA
SEGUIMIENTO A LA MATRIZ DE INDICADORES PARA RESULTADOS
Tercer Trimestre del 2021

102 - SECRETARIA GENERAL DE GOBIERNO															
PROPÓSITO - FONDO DE APORTACIONES PARA LA SEGURIDAD PÚBLICA DE LOS ESTADOS Y DEL DISTRITO FEDERAL- OPERACIÓN (FASP)															
Objetivos		Indicador						Meta		Avances del Indicador				Medio de Verificación	Supuestos
Nivel / Referencia	Resumen Narrativo	Nombre del Indicador / Descripción del Indicador	Método de Cálculo	Tipo / Dimensión / Frecuencia/Traectoria	Fórmula / Variables de la Fórmula	Clasificación	Unidad de Medida	Valor Reprog.	Meta	Valor Log. del Trimestre	Av. Trím.	Valor Log. Acumulado	Av. Acu.		
FIN	Contribuir a la disminución de la incidencia delictiva mediante el fortalecimiento de las Instituciones de seguridad, en beneficio de las y los ciudadanos.	Variación Percentual Anual de Incidencia Delictiva de Alto Impacto	VARIACION_PORCENTUAL	Estratégico Eficacia Anual ASCENDENTE	$((IDAIT/IDAIT_{t-1})-1)*100$	CONSTANTE	Incidencia delictiva de alto impacto	13 237.00	-0.69	7 260.00	-45.53	13 675.00	2.60	MEDIO PUBLICO- http://fiscalia.chihuahua.gob.mx/inicio/?page_id=1086 - http://fiscalia.chihuahua.gob.mx/inicio/?page_id=1086-PAGINA PUBLICADA	Las y los ciudadanos viven en un clima de seguridad y confianza para alcanzar la prosperidad social y económica
		Mide la Variación Percentual Anual de Incidencia Delictiva de Alto Impacto en relación con el ejercicio anterior			$IDAIT_1 = Incidencia Delictiva de Alto Impacto en el Ejercicio T-1$	CONSTANTE	Incidencia delictiva de alto impacto	13 329.00		13 329.00		13 329.00			
Justificación Trimestral: Atender a las acciones derivadas del Decreto No. LXVIRFLEY/1047/2021 XIV P.E. expedido por el H. Congreso, publicado en el PDE con fecha 4 de Septiembre del 2021, en lo referente a la migración de este programa presupuestario acorde a la fusión del Secretariado Ejecutivo del Sistema Estatal de Seguridad Pública a la Fiscalía General del Estado, la incidencia delictiva de alto impacto se había reportado con cifras erróneas, la cifra correcta mensual es 996, con un acumulado a septiembre de 9,826.															
Observaciones:															
PROPOSITO	Las Instituciones del Sistema Estatal de Seguridad Pública se fortalecen con recursos en materia de seguridad pública	Porcentaje de recursos ejercidos del Fondo de Aportaciones para la Seguridad Pública	PORCENTAJE	Estratégico Eficacia Anual ASCENDENTE	$(REFASP/RPEFASP)*100$	ACUMULADO	Recursos ejercidos	182,186,716.00	100.00	9,142,352.77	5.02	9,142,352.77	5.02	MEDIO PUBLICO- http://fiscalia.chihuahua.gob.mx/inicio/?page_id=1086 - http://fiscalia.chihuahua.gob.mx/inicio/?page_id=1086-PAGINA PUBLICADA	Las instituciones utilizan los recursos proporcionados para los fines de seguridad pública.
		Mide el porcentaje de recursos ejercidos del Fondo de Aportaciones para la Seguridad Pública			$REFASP = Recursos ejercidos del Fondo de Aportaciones para la Seguridad Pública$ $RPEFASP = Recursos programados del Fondo de Aportaciones para la Seguridad Pública$	CONSTANTE	Recursos presupuestados	182,186,716.00		182,186,716.00		182,186,716.00			
Justificación Trimestral:															
Observaciones:															
COMPONENTE	Cumplimiento de las metas establecidas en los convenios de coordinación	Porcentaje de metas de seguridad pública cumplidas	PORCENTAJE	Gestión Eficacia Anual ASCENDENTE	$(MC/MA)*100$	ACUMULADO	Metas cumplidas	45.00	100.00	14.00	31.11	14.00	31.11	MEDIO PUBLICO- http://fiscalia.chihuahua.gob.mx/inicio/?page_id=1086 - http://fiscalia.chihuahua.gob.mx/inicio/?page_id=1086-PAGINA PUBLICADA	Existe el recurso federal
CD1		Mide el Porcentaje de metas de seguridad pública cumplidas respecto a las metas de seguridad pública aprobadas			$MC = Metas cumplidas$ $MA = Metas aprobadas$	CONSTANTE	Metas aprobadas	45.00		45.00		45.00			
Justificación Trimestral:															
Observaciones:															
ACTIVIDAD	Concertación entre el estado y la federación acerca de los recursos federales	Tasa de variación del recurso aportado	VARIACION_PORCENTUAL	Gestión Eficacia Anual ASCENDENTE	$((RAI / RAI_{t-1})-1)*100$	ACUMULADO	Recursos	182,186,715.69	-5.98	9,142,352.77	-95.28	9,142,352.77	-95.28	MEDIO PUBLICO- http://fiscalia.chihuahua.gob.mx/inicio/?page_id=1086 - http://fiscalia.chihuahua.gob.mx/inicio/?page_id=1086-PAGINA PUBLICADA	Existen los programas de seguridad pública de las instituciones
C0101		Mide la tasa de variación del recurso aprobado en el presente año en relación con el recurso aprobado en el año anterior			$RAI = Recurso aprobado en el ejercicio T$ $RAI_1 = Recurso aprobado en el ejercicio T-1$	CONSTANTE	Recursos	193,781,447.00		193,781,447.00		193,781,447.00			
Justificación Trimestral: Recurso utilizado durante el mes de septiembre															
Observaciones:															

GOBIERNO DEL ESTADO DE CHIHUAHUA
SEGUIMIENTO A LA MATRIZ DE INDICADORES PARA RESULTADOS
Tercer Trimestre del 2021

102 - SECRETARÍA GENERAL DE GOBIERNO															
2E121C1 - FONDO DE APORTACIONES PARA LA SEGURIDAD PÚBLICA DE LOS ESTADOS Y DEL DISTRITO FEDERAL- OPERACIÓN (FASP)															
Objetivos		Indicador						Meta		Avances del Indicador				Medio de Verificación	Supuestos
Nivel / Referencia	Resumen Narrativo	Nombre del Indicador / Descripción del Indicador	Método de Cálculo	Tipo / Dimensión / Frecuencia/Traectoria	Fórmula / Variables de la Fórmula	Clasificación	Unidad de Medida	Valor Reprog.	Meta	Valor Log. del Trimestre	Av. Trim.	Valor Log. Acumulado	Av. Acu.		
ACTIVIDAD C0102	Presentación de proyectos en materia de seguridad pública	Porcentaje de metas de seguridad pública aprobadas Mide el Porcentaje de metas de seguridad pública aprobadas respecto a las metas de seguridad pública propuestas	PORCENTAJE	Gestión Eficaz Anual ASCENDENTE	(MA/MP)*100 MA = Metas Aprobadas MP = Metas propuestas	ACUMULADO CONSTANTE	Metas aprobadas Metas propuestas	45.00	100.00	14.00	31.11	14.00	31.11	MEDIO PUBLICO- http://fiscalia.chihuahua.gob.mx/inicio/?page_id=1086- http://fiscalia.chihuahua.gob.mx/inicio/?page_id=1086-PAGINA PUBLICADA	Existen los programas de seguridad pública de las instituciones
								45.00		45.00		45.00			
Justificación Trimestral: metas al mes de septiembre															
Observaciones:															
Observaciones Generales del Programa Presupuestario en el Periodo															

Responsable del Programa



Mtro. Ricardo Márquez Ramírez
 Secretario Ejecutivo Del Sistema Estatal De Seguridad Pública



FISCALÍA GENERAL
DEL ESTADO DE CHIHUAHUA

Acorde a las acciones derivadas del **Decreto No. LXVI/RFLEY/1057/2021 XIV P.E.** expedido por el H. Congreso, publicado en el POE con fecha 4 de Septiembre del 2021, en lo referente a la reincorporación del área responsable de la operación de este programa presupuestario a la Fiscalía General del Estado. Se publica la información aun en el ente de origen, debido a que continua el proceso de actualización en la emisión de los reportes dentro el **Sistema Integral Sistema Integral del Ciclo Presupuestario.**

GOBIERNO DEL ESTADO DE CHIHUAHUA
SEGUIMIENTO A LA MATRIZ DE INDICADORES PARA RESULTADOS
 Tercer Trimestre del 2021

Ente Público	102 - SECRETARIA GENERAL DE GOBIERNO				
Programa presupuestario	2K015D1 - FONDO DE APORTACIONES PARA LA SEGURIDAD PUBLICA DE LOS ESTADOS Y DEL DISTRITO FEDERAL (FASP) - INVERSIÓN				
Definición del Programa	Comprende la gestión y transparencia de recursos federales encaminados al fortalecimiento de las instituciones del Sistema Estatal de Seguridad Pública, con recursos y acciones que incidan de manera significativa en la disminución de la incidencia delictiva en la entidad.				
Problema que atiende el Programa	1642 - Insuficiencia de recursos para la seguridad pública				

POBLACIONES					
Tipo	Descripción	Unidad de Medida Población	Total	Mujeres	Hombres
REFERENCIA	Instituciones del sistema estatal de seguridad pública	Instituciones del sistema estatal de seguridad pública	110	0	0
NO AFECTADA	Instituciones del sistema estatal de seguridad pública	Instituciones del sistema estatal de seguridad pública	0	0	0
POTENCIAL (AFECTADA)	Instituciones del sistema estatal de seguridad pública	Instituciones del sistema estatal de seguridad pública	110	0	0
OBJETIVO	Instituciones del Sistema Estatal de Seguridad Pública	Instituciones del Sistema Estatal de Seguridad Pública	110	0	0
POSTERGADA	Instituciones del sistema estatal de seguridad pública	Instituciones del sistema estatal de seguridad pública	0	0	0

ALINEACIÓN A INSTRUMENTOS DE PLANEACIÓN ESTRATÉGICA	
Eje rector - Tema - Eje Transversal	E401Y3 - JUSTICIA Y SEGURIDAD - SEGURIDAD PUBLICA - AGENDA TAI: TRANSPARENCIA, COMBATE A LA CORRUPCIÓN Y A LA IMPUNIDAD
	Objetivos De Desarrollo Sostenible
OBJETIVO	OD16 - Promover sociedades pacíficas e inclusivas para el desarrollo sostenible, facilitar el acceso a la justicia para todos y crear instituciones eficaces, responsables e inclusivas a todos los niveles
	Plan Nacional De Desarrollo
TEMA	E101 - Erradicar la corrupción, el despido y la frivolidad
	Plan Estatal De Desarrollo
OBJETIVO	E4—01 - Mejorar las condiciones de seguridad pública y procuración de justicia para contribuir a la seguridad humana y al desarrollo integral y equitativo de todas las regiones del estado.
	Programas De Mediano Plazo
OBJETIVO	PL01170001 - Automatizar los procesos sustantivos y la integración de la plataforma tecnológica de la Fiscalía General del Estado, con el objeto de estar en condiciones de ofertar mejores servicios en la procuración de justicia y seguridad pública.

PRESUPUESTO DEL PROGRAMA					
Trimestral			Acumulado		
Autorizado	Modificado	Gasto	Autorizado	Modificado	Gasto
152,085,297.43	144,907,610.32	8,390,772.06	152,085,297.43	144,907,610.32	75,129,244.64
		5.79			51.85

INDICADORES DEL PROGRAMA				
Total de indicadores en el año	Indicadores con avance programado en el periodo	Indicadores con avance	Indicadores sin avance	Indicadores sin avance - Con justificación
5	1	1	4	4

GOBIERNO DEL ESTADO DE CHIHUAHUA
SEGUIMIENTO A LA MATRIZ DE INDICADORES PARA RESULTADOS
Tercer Trimestre del 2021

Ente Público	102 - SECRETARIA GENERAL DE GOBIERNO
Programa presupuestario	2K01501 - FONDO DE APORTACIONES PARA LA SEGURIDAD PUBLICA DE LOS ESTADOS Y DEL DISTRITO FEDERAL (FASP) - INVERSION
Definición del Programa	Comprende la gestión y transparencia de recursos federales encaminados al fortalecimiento de las instituciones del Sistema Estatal de Seguridad Pública, con recursos y acciones que incidan de manera significativa en la disminución de la incidencia delictiva en la entidad.
Problema que atiende el Programa	1642 - Insuficiencia de recursos para la seguridad pública

FUENTES DE FINANCIAMIENTO									
Clave	Descripción	Origen	Interrrelaciones	Porcentaje	Autorizada	Modificada	Gasto	Variación	
1110121	RECURSOS DEL ESTADO 2021	RECURSOS FISCALES	2K01501 - FONDO DE APORTACIONES PARA LA SEGURIDAD PUBLICA DE LOS ESTADOS Y DEL DISTRITO FEDERAL (FASP) - INVERSION	0.00%	0.00	6,865,421.45	6,865,421.45	0.00	
1133920	CONTRAPARTE ESTATAL FONDO DE APORTACIONES PARA LA SEGURIDAD PUBLICA DE LOS ESTADOS Y DEL DISTRITO FEDERAL (FASP) 2020	RECURSOS FISCALES	2K01501 - FONDO DE APORTACIONES PARA LA SEGURIDAD PUBLICA DE LOS ESTADOS Y DEL DISTRITO FEDERAL (FASP) - INVERSION	0.00%	0.00	12,233,570.57	12,233,414.89	155.88	
1133921	CONTRAPARTE ESTATAL FONDO DE APORTACIONES PARA LA SEGURIDAD PUBLICA DE LOS ESTADOS Y DEL DISTRITO FEDERAL (FASP) 2021	RECURSOS FISCALES	2K01501 - FONDO DE APORTACIONES PARA LA SEGURIDAD PUBLICA DE LOS ESTADOS Y DEL DISTRITO FEDERAL (FASP) - INVERSION	9.85%	14,986,298.39	0.00	0.00	0.00	
1219121	FINANCIAMIENTO INTERNO 2021	FINANCIAMIENTO INTERNO	2K01501 - FONDO DE APORTACIONES PARA LA SEGURIDAD PUBLICA DE LOS ESTADOS Y DEL DISTRITO FEDERAL (FASP) - INVERSION	0.00%	0.00	0.00	0.00	0.00	
2533920	FONDO DE APORTACIONES PARA LA SEGURIDAD PUBLICA DE LOS ESTADOS Y DEL DISTRITO FEDERAL (FASP) 2020	RECURSOS FEDERALES	2K01501 - FONDO DE APORTACIONES PARA LA SEGURIDAD PUBLICA DE LOS ESTADOS Y DEL DISTRITO FEDERAL (FASP) - INVERSION	0.00%	0.00	47,639,638.46	47,639,636.44	0.02	
2533921	FONDO DE APORTACIONES PARA LA SEGURIDAD PUBLICA DE LOS ESTADOS Y DEL DISTRITO FEDERAL (FASP) 2021	RECURSOS FEDERALES	2K01501 - FONDO DE APORTACIONES PARA LA SEGURIDAD PUBLICA DE LOS ESTADOS Y DEL DISTRITO FEDERAL (FASP) - INVERSION	90.15%	137,098,999.04	78,168,981.84	8,390,772.06	69,778,209.78	
Total de presupuesto				100.00%	152,085,297.43	144,907,610.32	75,129,244.64	69,778,365.68	

ENTES ASOCIADOS						
Clave	Descripción	Porcentaje	Autorizado	Modificado	Gasto	Variación Mod. vs Gasto
102	SECRETARIA GENERAL DE GOBIERNO	100.00%	152,085,297.43	144,907,610.32	75,129,244.64	69,778,365.68
115	FISCALIA GENERAL DEL ESTADO	0.00%	0.00	.00	.00	.00
Total de presupuesto			100.00%	152,085,297.43	144,907,610.32	75,129,244.64

GOBIERNO DEL ESTADO DE CHIHUAHUA
SEGUIMIENTO A LA MATRIZ DE INDICADORES PARA RESULTADOS
Tercer Trimestre del 2021

102 - SECRETARIA GENERAL DE GOBIERNO															
2K015D1 - FONDO DE APORTACIONES PARA LA SEGURIDAD PUBLICA DE LOS ESTADOS Y DEL DISTRITO FEDERAL (FASP) - INVERSIÓN															
Objetivos		Indicador						Meta		Avances del Indicador				Medio de Verificación	Supuestos
Nivel / Referencia	Resumen Narrativo	Nombre del Indicador / Descripción del Indicador	Método de Cálculo	Tipo / Dimensión / Frecuencia/Traectoria	Fórmula / Variables de la Fórmula	Clasificación	Unidad de Medida	Valor Reprog.	Meta	Valor Log. del Trimestre	Av. Trim.	Valor Log. Acumulado	Av. Acu.		
FIN	Contribuir a la disminución de la incidencia delictiva mediante el fortalecimiento de las instituciones de seguridad, en beneficio de las mujeres, los hombres, las niñas y los niños	Variación Porcentual Anual de Incidencia Delictiva de Alto Impacto	VARIACION_PORCENTUAL	Estratégico Eficacia Anual DESCENDENTE	$((IDAIT/IDAIT_{t-1}) * 100)$	ACUMULADO	Incidencia delictiva de alto impacto	12 458.00	-8.55	7 230.00	-45.76	13 645.00	2.37	MEDIO PUBLICO- http://fiscalia.chihuahua.gob.mx/inicio/?page_id=1086- http://fiscalia.chihuahua.gob.mx/inicio/?page_id=1086-PAGINA PUBLICADA	Las mujeres, los hombres, las niñas y los niños, viven en un clima de seguridad y confianza para alcanzar la prosperidad social y económica
		Mide la Variación Porcentual Anual de Incidencia Delictiva de Alto Impacto en relación con el ejercicio anterior			$IDAIT = Incidencia Delictiva de Alto Impacto en el Ejercicio T$ $IDAIT_{t-1} = Incidencia Delictiva de Alto Impacto en el Ejercicio T-1$	CONSTANTE	Incidencia delictiva de alto impacto	13 329.00		13,329.00		13,329.00			
Justificación Trimestral: Anterior a las acciones derivadas del Decreto No. LXVIRFLEY10572021 XIV R.E. expedido por el H. Congreso, publicado en el POE con fecha 4 de Septiembre del 2021, en lo referente a la migración de este programa presupuestario acorde a la fusión del Secretariado Ejecutivo del Sistema Estatal de Seguridad Pública a la Fiscalía General del Estado, la incidencia delictiva de alto impacto se había reportado con cifras erróneas, la cifra correcta mensual es 896, con un acumulado a septiembre de 8,826.															
Observaciones:															
PROPOSITO	Las instituciones del Sistema Estatal de Seguridad Pública, se fortalecen con recursos en materia de seguridad pública	Porcentaje de recursos ejercidos del fondo de aportaciones para la seguridad pública	PORCENTAJE	Estratégico Eficacia Anual REGULAR CONSTANTE	$(REFASP/RPEFASP) * 100$	ACUMULADO	Recursos ejercidos	152 085 297.43	83.49	0.00	0.00	0.00	0.00	MEDIO PUBLICO- http://fiscalia.chihuahua.gob.mx/inicio/?page_id=1086- http://fiscalia.chihuahua.gob.mx/inicio/?page_id=1086-PAGINA PUBLICADA	Las instituciones utilizan los recursos proporcionados para los fines de seguridad pública
		Mide el porcentaje de recursos ejercidos del fondo de aportaciones para la seguridad pública			$REFASP = Recursos ejercidos del fondo de aportaciones para la seguridad pública$ $RPEFASP = Recursos programados a ejecutarse del fondo de aportaciones para la seguridad pública$	CONSTANTE	Recursos presupuestados	182,151,742.00		182,151 742.00		182,151,742.00			
Justificación Trimestral: No se ejercieron recursos de inversión en el periodo que se reporta															
Observaciones:															
COMPONENTE	Metas de seguridad pública realizadas	Porcentaje de metas de seguridad pública cumplidas	PORCENTAJE	Gestión Eficacia Anual ASCENDENTE	$(MC/MA) * 100$	ACUMULADO	Metas cumplidas	45.00	100.00	0.00	0.00	0.00	0.00	MEDIO PUBLICO- http://fiscalia.chihuahua.gob.mx/inicio/?page_id=1086- http://fiscalia.chihuahua.gob.mx/inicio/?page_id=1086-PAGINA PUBLICADA	Existen los programas de seguridad pública de las instituciones
		Mide el Porcentaje de metas de seguridad pública cumplidas respecto a las metas de seguridad pública aprobadas			$MC = Metas cumplidas$ $MA = Metas aprobadas$	CONSTANTE	Metas aprobadas	45.00		45.00		45.00			
Justificación Trimestral: Se presenta el 0 el avance en las metas, debido a que no se ejercieron recursos de inversión en el periodo que se reporta															
Observaciones:															
ACTIVIDAD	Recursos federales aprobados mediante un convenio de acuerdos	Tasa de variación del recurso aportado	VARIACION_PORCENTUAL	Gestión Eficacia Anual ASCENDENTE	$((RAI/RAI_{t-1}) * 100)$	ACUMULADO	Recursos	182,151 742.00	85.01	0.00	-100.00	0.00	-100.00	MEDIO PUBLICO- http://fiscalia.chihuahua.gob.mx/inicio/?page_id=1086- http://fiscalia.chihuahua.gob.mx/inicio/?page_id=1086-PAGINA PUBLICADA	Existe el recurso federal
		Mide la tasa de variación del recurso aprobado en el presente año en relación con el recurso aprobado en el año anterior			$RAI = Recurso aprobado en el ejercicio T$ $RAI_{t-1} = Recurso aprobado en el ejercicio T-1$	CONSTANTE	Recursos	98,455 020.00		98,455 020.00		98,455,020.00			
Justificación Trimestral: Se presenta el 0 el avance debido a que no se aprobaron recursos de inversión en el periodo que se reporta															
Observaciones:															

GOBIERNO DEL ESTADO DE CHIHUAHUA
SEGUIMIENTO A LA MATRIZ DE INDICADORES PARA RESULTADOS
Tercer Trimestre del 2021


102 - SECRETARIA GENERAL DE GOBIERNO															
2K015D1 - FONDO DE APORTACIONES PARA LA SEGURIDAD PUBLICA DE LOS ESTADOS Y DEL DISTRITO FEDERAL (FASP) - INVERSIÓN															
Objetivos		Indicador						Meta		Avances del Indicador				Medio de Verificación	Supuestos
Nivel / Referencia	Resumen Narrativo	Nombre del Indicador / Descripción del Indicador	Método de Cálculo	Tipo / Dimensión / Frecuencia / Trayectoria	Fórmula / Variables de la Fórmula	Clasificación	Unidad de Medida	Valor Reprog.	Meta	Valor Log. del Trimestre	Av. Trim.	Valor Log. Acumulado	Av. Acu.		
ACTIVIDAD C0102	Metas presentadas de los programas de prioridad nacional para la revisión de las áreas federales	Porcentaje de metas de seguridad pública aprobadas	PORCENTAJE	Gestión Eficacia Anual ASCENDENTE	(MA/MP)*100	ACUMULADO	Metas aprobadas	45.00	100.00	0.00	0.00	0.00	0.00	MEDIO PUBLICO- http://fiscalia.chihuahua.gob.mx/index?page_id=1086- http://fiscalia.chihuahua.gob.mx/index?page_id=1086-PAGINA PUBLICADA	Existen los programas de seguridad pública de las instituciones
		Mide el Porcentaje de metas de seguridad pública aprobadas respecto a las metas de seguridad pública propuestas				CONSTANTE	Metas propuestas	45.00		45.00		45.00			

Justificación Trimestral: Se presenta el 0 el avance en las metas, debido a que no se aprobaron, ni ejercieron recursos de inversión en el periodo que se reporta

Observaciones:

Observaciones Generales del Programa Presupuestario en el Periodo

Responsable del Programa



Miro Ricardo Márquez Ramírez

Secretario Ejecutivo Del Sistema Estatal De Seguridad Pública



FISCALÍA GENERAL
DEL ESTADO DE CHIHUAHUA

Acorde a las acciones derivadas del **Decreto No. LXVI/RFLEY/1057/2021 XIV P.E.** expedido por el H. Congreso, publicado en el POE con fecha 4 de Septiembre del 2021, en lo referente a la reincorporación del área responsable de la operación de este programa presupuestario a la Fiscalía General del Estado. Se publica la información aun en el ente de origen, debido a que continua el proceso de actualización en la emisión de los reportes dentro el **Sistema Integral Sistema Integral del Ciclo Presupuestario.**

GOBIERNO DEL ESTADO DE CHIHUAHUA
SEGUIMIENTO A LA MATRIZ DE INDICADORES PARA RESULTADOS
 Tercer Trimestre del 2021

Ente Público	102 - SECRETARÍA GENERAL DE GOBIERNO		
Programa presupuestario	2P012L1 - ADMINISTRACIÓN Y APLICACIÓN DE FONDOS EN MATERIA DE SEGURIDAD PÚBLICA		
Definición del Programa	Se contemplan las actividades tendientes a lograr una eficiente y transparente administración y aplicación de fondos en materia de seguridad pública y procuración de justicia bajo los principios de legalidad, objetividad, eficiencia, profesionalismo y honradez, para fortalecer a las instituciones del Sistema Estatal de Seguridad Pública.		
Problema que atiende el Programa	1041 - Insuficiencia de recursos para la seguridad pública		

Tipo	Descripción	Unidad de Medida Población	POBLACIONES		
			Total	Mujeres	Hombres
REFERENCIA	Instituciones del sistema estatal de seguridad pública	Instituciones del sistema estatal de seguridad pública	21	0	0
NO AFECTADA	Instituciones del sistema estatal de seguridad pública	Instituciones del sistema estatal de seguridad pública	0	0	0
POTENCIAL (AFECTADA)	Instituciones del sistema estatal de seguridad pública	Instituciones del sistema estatal de seguridad pública	21	0	0
OBJETIVO	Instituciones del Sistema Estatal de Seguridad Pública	Instituciones del Sistema Estatal de Seguridad Pública	21	0	0
POSTERGADA	Instituciones del sistema estatal de seguridad pública	Instituciones del sistema estatal de seguridad pública	0	0	0
ATENDIDA	Instituciones del Sistema Estatal de Seguridad Pública	Instituciones del Sistema Estatal de Seguridad Pública	64	0	0

ALINEACIÓN A INSTRUMENTOS DE PLANEACIÓN ESTRATÉGICA	
Eje rector - Tema - Eje Transversal	E401T3 - JUSTICIA Y SEGURIDAD - SEGURIDAD PÚBLICA - AGENDA TA: TRANSPARENCIA, COMBATE A LA CORRUPCIÓN Y A LA IMPUNIDAD
	Objetivos De Desarrollo Sostenible
OBJETIVO	OD16 - Promover sociedades pacíficas e inclusivas para el desarrollo sostenible, facilitar el acceso a la justicia para todos y crear instituciones eficaces, responsables e inclusivas a todos los niveles
	Plan Nacional De Desarrollo
TEMA	E101 - Erradicar la corrupción, el despido y la invidualidad
	Plan Estatal De Desarrollo
OBJETIVO	E4-01 - Mejorar las condiciones de seguridad pública y procuración de justicia para contribuir a la seguridad humana y al desarrollo integral y equitativo de todas las regiones del estado.
	Programas De Mediano Plazo
OBJETIVO	PL01170001 - Automatizar los procesos sustantivos y la integración de la plataforma tecnológica de la Fiscalía General del Estado, con el objeto de estar en condiciones de ofertar mejores servicios en la procuración de justicia y seguridad pública.

PRESUPUESTO DEL PROGRAMA					
Trimestral			Acumulado		
Autorizado	Modificado	Gasto	Autorizado	Modificado	Gasto
15,267,752.87	14,781,427.14	3,202,289.86	15,267,752.87	14,781,427.14	9,264,663.44
		21.69			62.68

INDICADORES DEL PROGRAMA				
Total de indicadores en el año	Indicadores con avance programado en el periodo	Indicadores con avance	Indicadores sin avance	Indicadores sin avance - Con justificación
10	8	9	1	1

GOBIERNO DEL ESTADO DE CHIHUAHUA
SEGUIMIENTO A LA MATRIZ DE INDICADORES PARA RESULTADOS
 Tercer Trimestre del 2021

Ente Público	102 - SECRETARIA GENERAL DE GOBIERNO	
Programa presupuestario	2P012L1 - ADMINISTRACIÓN Y APLICACIÓN DE FONDOS EN MATERIA DE SEGURIDAD PÚBLICA	
Definición del Programa	Se contemplan las actividades tendientes a lograr una eficiente y transparente administración y aplicación de fondos en materia de seguridad pública y procuración de justicia bajo los principios de legalidad, objetividad, eficiencia, profesionalismo y honradez, para fortalecer a las instituciones del Sistema Estatal de Seguridad Pública.	
Problema que atiende el Programa	1641 - Insuficiencia de recursos para la seguridad pública	

FUENTES DE FINANCIAMIENTO									
Clave	Descripción	Origen	Interrelaciones	Porcentaje	Autorizado	Modificado	Gasto	Variación	
1110121	RECURSOS DEL ESTADO 2021	RECURSOS FISCALES	2P012L1 - ADMINISTRACIÓN Y APLICACIÓN DE FONDOS EN MATERIA DE SEGURIDAD PÚBLICA	23.61%	3,605,055.00	4,314,983.10	2,322,246.25	1,992,736.85	
1219121	FINANCIAMIENTO INTERNO 2021	FINANCIAMIENTO INTERNO	2P012L1 - ADMINISTRACIÓN Y APLICACIÓN DE FONDOS EN MATERIA DE SEGURIDAD PÚBLICA	0.00%	0.00	0.00	0.00	0.00	
1521621	FONDO GENERAL DE PARTICIPACIONES 2021	RECURSOS FEDERALES	2P012L1 - ADMINISTRACIÓN Y APLICACIÓN DE FONDOS EN MATERIA DE SEGURIDAD PÚBLICA	78.39%	11,662,697.87	10,466,444.04	6,942,417.19	3,524,028.65	
1522421	FONDO DE ISR PARTICIPABLE SOBRE SERVIDORES PUBLICOS ESTATALES 2021	RECURSOS FEDERALES	2P012L1 - ADMINISTRACIÓN Y APLICACIÓN DE FONDOS EN MATERIA DE SEGURIDAD PÚBLICA	0.00%	0.00	0.00	0.00	0.00	
Total de presupuesto				100.00%	15,267,752.87	14,781,427.14	9,264,663.44	5,516,763.70	

ENTES ASOCIADOS										
Clave	Descripción	Porcentaje	Autorizado	Modificado	Gasto	Variación Mod. vs Gasto				
102	SECRETARIA GENERAL DE GOBIERNO	100.00%	15,267,752.87	14,781,427.14	9,264,663.44	5,516,763.70				
116	FISCALIA GENERAL DEL ESTADO	0.00%	0.00	.00	.00	.00				
Total de presupuesto			100.00%	15,267,752.87	14,781,427.14	9,264,663.44	5,516,763.70			

GOBIERNO DEL ESTADO DE CHIHUAHUA
SEGUIMIENTO A LA MATRIZ DE INDICADORES PARA RESULTADOS
Tercer Trimestre del 2021

102 - SECRETARÍA GENERAL DE GOBIERNO															
2P012L1 - ADMINISTRACIÓN Y APLICACIÓN DE FONDOS EN MATERIA DE SEGURIDAD PÚBLICA															
Objetivos		Indicador					Meta		Avances del Indicador				Medio de Verificación	Supuestos	
Nivel / Referencia	Resumen Narrativo	Nombre del Indicador / Descripción del Indicador	Método de Cálculo	Tipo / Dimensión / Frecuencia/Traectoria	Fórmula / Variables de la Fórmula	Clasificación	Unidad de Medida	Valor Reprog.	Meta	Valor Log. del Trimestre	Av. Trim.	Valor Log. Acumulado	Av. Acu.		
FIN	Contribuir a la disminución de la incidencia delictiva mediante el fortalecimiento de las Instituciones del Sistema Estatal de Seguridad Pública	Variación Porcentual Anual de Incidencia Delictiva de Alto Impacto Mide la Variación Porcentual Anual de Incidencia Delictiva de Alto Impacto en relación con el ejercicio anterior	VARIACION_PORCENTUAL	Estratégico Eficacia Anual REGULAR CONSTANTE	((IDAIT/IDAIT_1)-1)*100 IDAIT = Incidencia Delictiva de Alto Impacto en el Ejercicio T IDAIT_1 = Incidencia Delictiva de Alto Impacto en el Ejercicio T-1	ACUMULADO CONSTANTE	Incidencia delictiva de alto impacto Incidencia delictiva de alto Impacto	13,237.00	-0.69	7,260.00	-45.83	43,658.00	227.53	MEDIO PÚBLICO- http://fiscalia.chihuahua.gob.mx/inicio/?page_id=1086- http://fiscalia.chihuahua.gob.mx/inicio/?page_id=1086-PAGINA PUBLICADA	Las mujeres, los hombres, las niñas y los niños, viven en un clima de seguridad y confianza para alcanzar la prosperidad social y económica
Justificación Trimestral: Anterior a las acciones derivadas del Decreto No. LXVIR/FLEY/1857/2021 XIV P.E. expedido por el H. Congreso, publicado en el POE con fecha 4 de Septiembre del 2021, en lo referente a la migración de este programa presupuestario acorde a la fusión del Secretariado Ejecutivo del Sistema Estatal de Seguridad Pública a la Fiscalía General del Estado, la incidencia delictiva de alto impacto se había reportado con cifras erróneas, la cifra correcta mensual es 996, con un acumulado a septiembre de 8,826.															
Observaciones:															
PROPOSITO	Las Instituciones del Sistema Estatal de Seguridad Pública, se fortalecen con recursos en materia de seguridad pública	Porcentaje de presupuesto ejercido en programas federales Mide el porcentaje de presupuesto ejercido en programas federales en relación con el presupuesto aprobado en programas federales	PORCENTAJE	Estratégico Eficacia Anual REGULAR CONSTANTE	((PEPF/PAPF)*100 PEPF = Presupuesto ejercido en programas federales PAPF = Presupuesto aprobado en programas federales	ACUMULADO CONSTANTE	Presupuesto ejercido en programas federales Presupuesto autorizado	364,338,458.00	100.00	115,804,811.00	31.78	168,088,955.00	46.14	MEDIO PÚBLICO- http://fiscalia.chihuahua.gob.mx/inicio/?page_id=1086- http://fiscalia.chihuahua.gob.mx/inicio/?page_id=1086-PAGINA PUBLICADA	Las Instituciones utilizan los recursos proporcionados para los fines de seguridad pública
Justificación Trimestral: Se presenta avance en la meta, aunque no se haya programado cifra para este mes, ya que corresponde al recurso ejercido en programas federales del mes de septiembre.															
Observaciones:															
COMPONENTE	Informes presentados	Porcentaje de Informes presentados Mide el porcentaje de informes presentados en relación a los informes programados a presentar	PORCENTAJE	Gestión Eficacia Anual REGULAR CONSTANTE	((IP/IPP)*100 IP = Informes Presentados IPP = Informes programados a presentar	ACUMULADO CONSTANTE	Informes Informes	20.00	100.00	5.00	25.00	15.00	75.00	MEDIO PÚBLICO- http://fiscalia.chihuahua.gob.mx/inicio/?page_id=1086- http://fiscalia.chihuahua.gob.mx/inicio/?page_id=1086-PAGINA PUBLICADA	La Federación ministra recursos
Justificación Trimestral:															
Observaciones:															
ACTIVIDAD	Administración de recursos federales.	Variación Porcentual Anual de Trámites de Recursos Federales Realizados Mide la Variación Porcentual Anual de Trámites de Recursos Federales Realizados en relación con el ejercicio anterior	VARIACION_PORCENTUAL	Gestión Eficacia Anual REGULAR CONSTANTE	((TRFRT/TRFRT_1)-1)*100 TRFRT = Trámites de Recursos Federales Realizados en el ejercicio T TRFRT_1 = Trámites de Recursos Federales Realizados en el ejercicio T-1	ACUMULADO CONSTANTE	Trámites Trámites	1,080.00	0.00	34.00	-96.85	6,699.00	520.28	MEDIO PÚBLICO- http://fiscalia.chihuahua.gob.mx/inicio/?page_id=1086- http://fiscalia.chihuahua.gob.mx/inicio/?page_id=1086-PAGINA PUBLICADA	La Federación ministra recursos
Justificación Trimestral:															
Observaciones:															

GOBIERNO DEL ESTADO DE CHIHUAHUA
SEGUIMIENTO A LA MATRIZ DE INDICADORES PARA RESULTADOS
Tercer Trimestre del 2021

102 - SECRETARÍA GENERAL DE GOBIERNO															
2P912L1 - ADMINISTRACIÓN Y APLICACIÓN DE FONDOS EN MATERIA DE SEGURIDAD PÚBLICA															
Objetivos		Indicador					Meta		Avances del Indicador				Medio de Verificación	Supuestos	
Nivel / Referencia	Resumen Narrativo	Nombre del Indicador / Descripción del Indicador	Método de Cálculo	Tipo / Dimensión / Frecuencia/Traectoria	Fórmula / Variables de la Fórmula	Clasificación	Unidad de Medida	Valor Reprog.	Meta	Valor Log. del Trimestre	Av. Trim.	Valor Log. Acumulado			Av. Acu.
ACTIVIDAD C0102	Seguimiento y evaluación de programas federales	Porcentaje de metas alcanzadas en los programas federales en relación con las metas programadas a alcanzar en los programas federales	VARIACION_PORCENTUAL	Gestión Eficacia Anual REGULAR CONSTANTE	(MAPF/MPAPF)*100 MAPF = Metas alcanzadas en los programas federales MPAPF = Metas programadas a alcanzar en los programas federales	ACUMULADO CONSTANTE	Metas cumplidas Metas propuestas	79.00 79.00	100.00	78.00 79.00	98.73	78.00 79.00	98.73	MEDIO PÚBLICO- http://fiscalia.chihuahua.gob.mx/inicio/?page_id=1086 http://fiscalia.chihuahua.gob.mx/inicio/?page_id=1086-PAGINA PUBLICADA	La Federación ministra recursos
Justificación Trimestral:															
Observaciones:															
COMPONENTE CR2	Sistemas Nacionales y Estatales de seguridad pública alimentados	Porcentaje de Trámites de Registros Realizados	PORCENTAJE	Gestión Eficacia Anual REGULAR CONSTANTE	(RCSEF/RPCSEFT)*100 RCSEF = Registros capturados en sistemas estatales y federales RPCSEFT = Registros programados a capturar en sistemas estatales y federales	ACUMULADO CONSTANTE	Registros Registros	90,000.00 90,000.00	100.00	19,149.00	21.28	54,850.00	60.94	MEDIO PÚBLICO- http://fiscalia.chihuahua.gob.mx/inicio/?page_id=1086 http://fiscalia.chihuahua.gob.mx/inicio/?page_id=1086-PAGINA PUBLICADA	Los sistemas funcionan y las personas acuden
Justificación Trimestral:															
Observaciones:															
ACTIVIDAD C0201	Operación del Sistema Nacional de Información a nivel estatal	Porcentaje de Registros de Estados de Fuerza Realizados en relación con los registros de estados de fuerza programados a realizar	PORCENTAJE	Gestión Eficacia Anual REGULAR CONSTANTE	(REFR/REFPR)*100 REFR = Registros de Estados de Fuerza Realizados REFPR = Registros de Estados de Fuerza programados a realizar	ACUMULADO CONSTANTE	Registros de estados de fuerza Registros de estados de fuerza	2,300.00 2,300.00	100.00	503.00	21.87	1,781.00	77.43	MEDIO PÚBLICO- http://fiscalia.chihuahua.gob.mx/inicio/?page_id=1086 http://fiscalia.chihuahua.gob.mx/inicio/?page_id=1086-PAGINA PUBLICADA	El sistema nacional está funcionando
Justificación Trimestral:															
Observaciones:															


GOBIERNO DEL ESTADO DE CHIHUAHUA
SIGUIIMIENTO A LA MATRIZ DE INDICADORES PARA RESULTADOS
 Tercer Trimestre del 2021

102 - SECRETARÍA GENERAL DE GOBIERNO															
2P012L1 - ADMINISTRACIÓN Y APLICACIÓN DE FONDOS EN MATERIA DE SEGURIDAD PÚBLICA															
Objetivos		Indicador					Meta		Avances del Indicador				Medio de Verificación	Supuestos	
Nivel / Referencia	Resumen Narrativo	Nombre del Indicador / Descripción del Indicador	Método de Cálculo	Tipo / Dimensión / Frecuencia/Traectoria	Fórmula / Variables de la Fórmula	Clasificación	Unidad de Medida	Valor Reprog.	Meta	Valor Log. del Trimestre	Av. Trim.	Valor Log. Acumulado			Av. Acu.
		Porcentaje de registros de huellas decodificables realizados en relación con los registros de huellas decodificables programados a realizar	PORCENTAJE	Gestión Eficacia Anual REGULAR CONSTANTE	(RHDR/RH DPR)*100 RHDR = Registros de Huellas Decodificables Realizados RH DPR = Registros de Huellas Decodificables programados a realizar	ACUMULADO CONSTANTE	Registros de huellas decodificables Registros de huellas decodificables	28,000.00 28,000.00	100.00	7,700.00 28,000.00	27.50	22,859.00 28,000.00	81.84	MEDIO PÚBLICO- http://fiscalia.chihuahua.gob.mx/inicio/?page_id=1086 - http://fiscalia.chihuahua.gob.mx/inicio/?page_id=1086-PAGINA PUBLICADA	El sistema nacional está funcionando
Justificación Trimestral:															
Observaciones:															
		Porcentaje de Registros de Voz Realizados	PORCENTAJE	Gestión Eficacia Anual REGULAR CONSTANTE	(RVR/RVPR)*100 RVR = Registros de Voz Realizados RVPR = Registros de Voz Programados a Realizarse	ACUMULADO CONSTANTE	Registros de voz Registros de voz	2,800.00 2,800.00	100.00	0.00 2,600.00	0.00	0.00 2,800.00	0.00	MEDIO PÚBLICO- http://fiscalia.chihuahua.gob.mx/inicio/?page_id=1086 - http://fiscalia.chihuahua.gob.mx/inicio/?page_id=1086-PAGINA PUBLICADA	El sistema nacional está funcionando
Justificación Trimestral: El sistema nacional se ha desactivado y por lo tanto no se están haciendo los registros de voz															
Observaciones:															
ACTIVIDAD 0202	Operación de Registro Público Vehicular	Porcentaje de Vehículos Registrados	PORCENTAJE	Gestión Eficacia Anual REGULAR CONSTANTE	(VR/VRP)*100 VR = Vehículos Registrados VRP = Vehículos Programados a Registrarse	ACUMULADO CONSTANTE	Vehículos registrados Vehículos	67,500.00 67,500.00	100.00	10,948.00 67,500.00	16.22	30,210.00 67,500.00	44.76	MEDIO PÚBLICO- http://fiscalia.chihuahua.gob.mx/inicio/?page_id=1086 - http://fiscalia.chihuahua.gob.mx/inicio/?page_id=1086-PAGINA PUBLICADA	Las personas acuden a realizar su registro vehicular
Justificación Trimestral:															
Observaciones:															

GOBIERNO DEL ESTADO DE CHIHUAHUA
SEGUIMIENTO A LA MATRIZ DE INDICADORES PARA RESULTADOS
 Tercer Trimestre del 2021


102 - SECRETARIA GENERAL DE GOBIERNO															
20012L1 - ADMINISTRACIÓN Y APLICACIÓN DE FONDOS EN MATERIA DE SEGURIDAD PÚBLICA															
Objetivos		Indicador						Meta		Avances del Indicador				Medio de Verificación	Supuestos
Nivel / Referencia	Resumen Narrativo	Nombre del Indicador / Descripción del Indicador	Método de Cálculo	Tipo / Dimensión / Frecuencia/Trayectoria	Fórmula / Variables de la Fórmula	Clasificación	Unidad de Medida	Valor Reprog.	Meta	Valor Log. del Trimestre	Av. Trim.	Valor Log. Acumulado	Av. Acu.		
Observaciones Generales del Programa Presupuestario en el Periodo															

Responsable del Programa



Mtro. Ricardo Márquez Ramírez
 Secretario Ejecutivo Del Sistema Estatal De Seguridad Pública

Responsable del Ente Público



Lic. Roberto Javier Fierro Duarte
 Fiscal General Del Estado



FISCALÍA GENERAL
DEL ESTADO DE CHIHUAHUA

Acorde a las acciones derivadas del **Decreto No. LXVI/RFLEY/1057/2021 XIV P.E.** expedido por el H. Congreso, publicado en el POE con fecha 4 de Septiembre del 2021, en lo referente a la reincorporación del área responsable de la operación de este programa presupuestario a la Fiscalía General del Estado. Se publica la información aun en el ente de origen, debido a que continua el proceso de actualización en la emisión de los reportes dentro el **Sistema Integral Sistema Integral del Ciclo Presupuestario.**

GOBIERNO DEL ESTADO DE CHIHUAHUA
SEGUIMIENTO A LA MATRIZ DE INDICADORES PARA RESULTADOS
Tercer Trimestre del 2021

Ente Público	126 - SECRETARÍA DE SEGURIDAD PÚBLICA
Programa presupuestario	ZED06C1 - REHABILITACIÓN Y REINSERCIÓN SOCIAL
Definición del Programa	Comprende las acciones para organizar el sistema penitenciario estatal sobre la base del respeto a los derechos humanos del trabajo, capacitación para el mismo, educación, salud y deporte como medios necesarios para lograr la reinserción a la vida social y productiva de personas penalmente responsables procesadas y sentenciadas.
Problema que atiende el Programa	1759 - Falta de elementos necesarios para la efectiva ejecución de las penas y reinserción a la vida social y productiva de las mujeres y los hombres penalmente responsables procesados y sentenciados

POBLACIONES						
Tipo	Descripción	Unidad de Medida	Población	Total	Mujeres	Hombres
REFERENCIA	Mujeres y hombres del Estado	Mujeres y hombres del Estado		3,556,574	1,804,299	1,752,275
NO AFECTADA	Mujeres y hombres del Estado	Mujeres y hombres del Estado		1,000,511	559,100	441,411
POTENCIAL (AFECTADA)	Mujeres y hombres mayores de 14 años	Mujeres y hombres mayores de 14 años		2,556,063	1,245,199	1,310,864
OBJETIVO	Las personas penalmente responsables procesadas y sentenciadas	Las personas penalmente responsables procesadas y sentenciadas		8,275	409	7,866
POSTERGADA	Mujeres y hombres que no son socialmente responsables	Mujeres y hombres que no son socialmente responsables		2,547,788	1,244,730	1,303,058
ATENDIDA	Las personas penalmente responsables procesadas y sentenciadas	Las personas penalmente responsables procesadas y sentenciadas		1,085	13	1,072

ALINEACIÓN A INSTRUMENTOS DE PLANEACIÓN ESTRATÉGICA	
Eje rector - Tema - Eje Transversal	Objetivos De Desarrollo Sostenible
	OD18 - Promover sociedades pacíficas e inclusivas para el desarrollo sostenible, facilitar el acceso a la justicia para todas y crear instituciones eficaces, responsables e inclusivas a todos los niveles
	Plan Nacional De Desarrollo
TEMA	E104 - Cambio de paradigma en seguridad
	Plan Estatal De Desarrollo
OBJETIVO	E4-06 - Mejorar el proceso de reinserción a la vida social y productiva de personas reclusas, ya sea de personas adultas como de las y los adolescentes en conflicto con la ley
	Programas De Mediano Plazo
OBJETIVO	PL01150001 - Implementar un Modelo de Reinserción Social humano, efectivo y eficiente que coadyuve a la reintegración de las personas que hayan cometido un delito y que se hayan encontrado internadas en un Centro de Reinserción Social.

PRESUPUESTO DEL PROGRAMA							
Trimestral				Acumulado			
Autorizado	Modificado	Gasto	% de gasto / modificado	Autorizado	Modificado	Gasto	% de gasto / modificado
930,621,145.83	874,255,688.51	222,164,893.24	25.41	930,621,145.83	874,255,688.51	607,561,274.70	69.49

INDICADORES DEL PROGRAMA				
Total de indicadores en el año	Indicadores con avance programado en el periodo	Indicadores con avance	Indicadores sin avance	Indicadores sin avance - Con justificación
15	5	14	1	1

GOBIERNO DEL ESTADO DE CHIHUAHUA
SEGUIMIENTO A LA MATRIZ DE INDICADORES PARA RESULTADOS
Tercer Trimestre del 2021

Clave		Descripción	Origen	Interrelaciones	Porcentaje	Autorizado	Modificado	Gasto	Variación
FUENTES DE FINANCIAMIENTO									
1110121	RECURSOS DEL ESTADO 2021	RECURSOS FISCALES	2E008C1 - REHABILITACIÓN Y REINSERCIÓN SOCIAL		35.49%	330,289,142.00	341,291,425.69	269,503,076.18	71,788,349.51
1118821	INGRESOS PARA UN FIN ESPECIFICO 2021	RECURSOS FISCALES	2E008C1 - REHABILITACIÓN Y REINSERCIÓN SOCIAL		0.00%	0.00	0.00	0.00	0.00
1219121	FINANCIAMIENTO INTERNO 2021	FINANCIAMIENTO INTERNO	2E008C1 - REHABILITACIÓN Y REINSERCIÓN SOCIAL		0.00%	0.00	0.00	0.00	0.00
1521021	FONDO GENERAL DE PARTICIPACIONES 2021	RECURSOS FEDERALES	2E008C1 - REHABILITACIÓN Y REINSERCIÓN SOCIAL		82.90%	589,932,003.83	517,964,262.82	338,058,186.52	179,906,064.30
1522421	FONDO DE ISR PARTICIPABLE SOBRE SERVIDORES PUBLICOS ESTATALES 2021	RECURSOS FEDERALES	2E008C1 - REHABILITACIÓN Y REINSERCIÓN SOCIAL		0.00%	0.00	0.00	0.00	0.00
2559021	REASIGNACIONES DE RECURSOS FEDERALES SECRETARIA DE GOBERNACION 2021	RECURSOS FEDERALES	2E008C1 - REHABILITACIÓN Y REINSERCIÓN SOCIAL		1.81%	15,000,000.00	15,000,000.00	0.00	15,000,000.00
Total de presupuesto					100.00%	930,021,145.83	874,255,688.51	607,561,274.70	266,694,413.81
ENTES ASOCIADOS									
115	FISCALIA GENERAL DEL ESTADO				0.00%	0.00	0.00	0.00	0.00
128	SECRETARIA DE SEGURIDAD PUBLICA				100.00%	930,021,145.83	874,255,688.51	607,561,274.70	266,694,413.81
Total de presupuesto					100.00%	930,021,145.83	874,255,688.51	607,561,274.70	266,694,413.81

126 - SECRETARIA DE SEGURIDAD PUBLICA
2E008C1 - REHABILITACIÓN Y REINSERCIÓN SOCIAL
 Comprende las acciones para organizar el sistema penitenciario estatal sobre la base del respeto a los derechos humanos del trabajo capacitación para el mismo educación salud y deporte como medios necesarios para lograr la reinserción a la vida social y productiva de personas penalmente responsables procesadas y sentenciadas.
 Programa que atiende el Programa 1759 - Falta de elementos necesarios para la efectiva ejecución de las penas y reinserción a la vida social y productiva de las mujeres y los hombres penalmente responsables procesados y sentenciados

GOBIERNO DEL ESTADO DE CHIHUAHUA
SEGUIMIENTO A LA MATRIZ DE INDICADORES PARA RESULTADOS
Tercer Trimestre del 2021

126 - SECRETARÍA DE SEGURIDAD PÚBLICA															
2609001 - REHABILITACIÓN Y REINSERCIÓN SOCIAL															
Objetivos		Indicador					Meta		Avances del Indicador				Medio de Verificación	Supuestos	
Objetivo	Resumen Narrativo	Notas de los Indicadores / Descripción del Indicador	Fórmula de Cálculo	Tipo / Dimensión / Frecuencia / Trayectoria	Fórmula / Variables de la Fórmula	Clasificación	Unidad de Medida	Valor Prog.	Meta	Valor Log. del Trimestre	Av. Trim.	Valor Log. Acumulado	Av. Acu.		
FIN	Contribuir a la disminución de los índices delictivos a través de la efectiva ejecución de las penas y la reinserción a la vida social y productiva de las mujeres y hombres penalmente responsables	Variación porcentual de la percepción de inseguridad	VARIACION_PORCENTUAL	Estrategia Eficacia Anual DESCENDENTE	$(PIT / PIT_{t-1}) * 100$ PIT = Percepción de inseguridad en el ejercicio actual PIT_1 = Percepción de inseguridad en el ejercicio anterior	ACUMULADO CONSTANTE	Percepción de inseguridad Percepción de inseguridad	80.80 80.80	0.00	0.00 80.80	-169.00 0.00	0.00 80.80	-100.00	MEDIO PUBLICO- https://www.megi.org.mx/temas/percepcion/ https://www.inegi.org.mx/temas/percepcion/ -PAGINA PUBLICADA	Las mujeres, los hombres, las niñas y los niños, viven en un clima de seguridad y confianza para alcanzar la prosperidad social y económica
Justificación Trimestral: Se captura en ceros ya que esta información será proporcionada por el INEGI en base a encuesta aplicada a la población en la materia de manera anual.															
Observaciones:															
PROPOSITO	Las personas penalmente responsables procesadas y sentenciadas cuentan con los elementos para su efectiva ejecución de las penas y reinserción a la vida social y productiva	Porcentaje de personas penalmente responsables reincidentes de la población penitenciaria total	PORCENTAJE	Estrategia Eficacia Anual DESCENDENTE	$(PPRR/PPT)*100$ PPRR = Personas penalmente responsables reincidentes PPT = Población penitenciaria total	CONSTANTE CONSTANTE	Personas penalmente responsables Población penitenciaria total	1 145.00 8 275.00	13.84	1 085.00 8 890.00	12.20	1 085.00 8 890.00	12.20	MEDIO PUBLICO- https://aspe.chihuahua.gob.mx/?Ancho=360&Alto=780-https://aspe.chihuahua.gob.mx/?Ancho=360&Alto=780-PAGINA PUBLICADA	Las mujeres y hombres penalmente responsables aprovechan los elementos para su efectiva ejecución de las penas y reinserción a la vida social y productiva.
Justificación Trimestral: La cifra de personas penalmente responsables que reinciden no es constante, por lo que se puede presentar variación mes con mes respecto a la meta programada.															
Observaciones:															
COMPONENTE CD1	Acciones de trato digno otorgado a las mujeres y hombres penalmente responsables procesados y sentenciados	Porcentaje de recomendaciones de organismos derechos humanos en relación con las quejas enviadas por las personas penalmente responsables a organismos de derechos humanos	PORCENTAJE	Gestión Eficacia Anual DESCENDENTE	$(RODH/QEPPRODH)*100$ RODH = Recomendaciones de organismos de derechos humanos QEPPRODH = Quejas enviadas por las personas penalmente responsables a organismos de derechos humanos	ACUMULADO ACUMULADO	Recomendaciones de organismos de derechos humanos Quejas enviadas por las personas socialmente responsables a organismos de derechos humanos	1.00 73.00	1.37	1.00 42.00	2.38	2.00 98.00	2.04	MEDIO PUBLICO- https://aspe.chihuahua.gob.mx/?Ancho=360&Alto=780-https://aspe.chihuahua.gob.mx/?Ancho=360&Alto=780-PAGINA PUBLICADA	Existen mujeres y hombres penalmente responsables que reciben un trato adecuado
Justificación Trimestral: Se presenta una recomendación de Organismos de Derechos Humanos, en el periodo que se reporta.															
Observaciones:															
ACTIVIDAD CD101	Otorgamiento de servicios básicos de atención a las mujeres y hombres penalmente responsables	Porcentaje de personas penalmente responsables con dieta general de la población penitenciaria total	PORCENTAJE	Gestión Eficacia Anual REGULAR CONSTANTE	$(PPRCOG/PPT)*100$ PPRCOG = Personas penalmente responsables con dieta general PPT = Población Penitenciaria Total	CONSTANTE CONSTANTE	Personas penalmente responsables con dieta general Población penitenciaria total	7 705.00 8 275.00	93.11	8 283.00 8 880.00	93.17	8 283.00 8 850.00	93.17	MEDIO PUBLICO- https://aspe.chihuahua.gob.mx/?Ancho=360&Alto=780-https://aspe.chihuahua.gob.mx/?Ancho=360&Alto=780-PAGINA PUBLICADA	Existen mujeres y hombres penalmente responsables bajo custodia del Estado que requieren servicios básicos

GOBIERNO DEL ESTADO DE CHIHUAHUA
SEGUIMIENTO A LA MATRIZ DE INDICADORES PARA RESULTADOS
Tercer Trimestre del 2021

126 - SECRETARIA DE SEGURIDAD PUBLICA																
1-0001-1-REHABILITACION Y REINSERCIÓN SOCIAL																
Objetivos		Indicador				Meta		Avances del Indicador				Medio de verificación	Supuestos			
Identificación	Resumen Narrativo	Número del indicador / Descripción del indicador	Unidad de medida	Tipo / Dimensión / Frecuencia / Periodicidad	Fórmula / Variables de la Fórmula	Clasificación	Unidad de Medida	Valor Report.	Ítem	Valor Log. del trimestre	Av. Trim.	Valor Log. Acumulado	Av. Anu.			
Justificación Trimestral: La cifra de personas penalmente responsables con dieta general no es constante, por lo que se puede presentar variación mes con mes respecto a la meta programada.																
Observaciones:																
	Porcentaje de personas penalmente responsables con dieta específica de la población penitenciaria total	Porcentaje	Gestión Eficacia Anual	REGULAR CONSTANTE	$(PPRCDE/PPPT)*100$ PPRCDE = Personas penalmente responsables con dieta específica PPPT = Población penitenciaria total	CONSTANTE	Personas penalmente responsables con dieta específica	570.00	6.88	607.00	7.34	607.00	7.34	MEDIO PUBLICO- https://sape.chihuahua.gob.mx/?Ancho=360&Alto=780-https://sape.chihuahua.gob.mx/?Ancho=360&Alto=780-PAGINA PUBLICADA	Existen mujeres y hombres penalmente responsables bajo custodia del Estado que requieren servicios básicos	
	Mide el porcentaje de personas penalmente responsables con dieta específica en relación con la población penitenciaria total					CONSTANTE	Población penitenciaria total	8 275.00		8 275.00		8 275.00				
Justificación Trimestral: La cifra de personas penalmente responsables con dieta específica no es constante, por lo que se puede presentar variación mes con mes respecto a la meta programada.																
Observaciones:																
	Variación porcentual anual de atenciones médicas proporcionadas	VARIACION_PORCENTUAL	Gestión Eficacia Anual	ASCENDENTE	$((AMPT/AMPT_{t-1})*100)$ AMPT = Atenciones médicas proporcionadas en el ejercicio actual AMPT_1 = Atenciones médicas proporcionadas en el ejercicio anterior	ACUMULADO	Atenciones médicas	62 150.00	0.08	12 036.00	-80.62	34 519.00	-44.41	MEDIO PUBLICO- https://sape.chihuahua.gob.mx/?Ancho=360&Alto=780-https://sape.chihuahua.gob.mx/?Ancho=360&Alto=780-PAGINA PUBLICADA	Existen mujeres y hombres penalmente responsables bajo custodia del Estado que requieren servicios básicos	
	Mide la variación porcentual anual de atenciones médicas proporcionadas en relación con el ejercicio anterior					CONSTANTE	Atenciones médicas	62 100.00		62 100.00		62 100.00				
Justificación Trimestral:																
Observaciones:																
	Porcentaje de personas penalmente responsables a las que se les proporciona vestimenta de la población penitenciaria total	Porcentaje	Gestión Eficacia Anual	ASCENDENTE	$(PPRPV/PPPT)*100$ PPRPV = Personas penalmente responsables a las que se les proporciona vestimenta PPPT = Población penitenciaria total	ACUMULADO	Personas penalmente responsables a las que se les proporciona vestimenta	2 720.00	32.67	60.00	0.67	1 133.00	12.74	MEDIO PUBLICO- https://sape.chihuahua.gob.mx/?Ancho=360&Alto=780-https://sape.chihuahua.gob.mx/?Ancho=360&Alto=780-PAGINA PUBLICADA	Existen mujeres y hombres penalmente responsables bajo custodia del Estado que requieren servicios básicos	
	Mide el porcentaje de personas penalmente responsables a las que se les proporciona vestimenta en relación con la población penitenciaria total					CONSTANTE	Población penitenciaria total	8 275.00		8 890.00		8 890.00				
Justificación Trimestral: La cifra de personas penalmente responsables a las que se les proporciona vestimenta no es constante, por lo que se puede presentar variación mes con mes respecto a la meta programada.																
Observaciones:																

GOBIERNO DEL ESTADO DE CHIHUAHUA
SEGUIMIENTO A LA MATRIZ DE INDICADORES PARA RESULTADOS
Tercer Trimestre del 2021

126 - SECRETARÍA DE SEGURIDAD PÚBLICA																
SUBSECTOR - REHABILITACIÓN Y REINSERCIÓN SOCIAL																
Código de Actividad	Resumen Narrativo	Objetivo de la Actividad / Descripción de la Actividad	Módulo de la Cuenta	Indicador	Tipo de Evaluación / Fórmula de Trayectoria	Fórmula / Variables de la Fórmula	Clasificación	Unidad de Medida	Meta	Avances del Indicador				Medio de Verificación	Supuestos	
										Valor Log. del Trimestre	Av. Trim.	Valor Log. Acumulado	Av. Acu.			
ACTIVIDAD C0102	Oferta de actividades de desarrollo para las mujeres y hombres penalmente responsables procesados y sentenciados, en apoyo a su futura reinserción a la sociedad	Porcentaje de Personas penalmente Responsables con Empleo de la Población Penitenciaria Total	PORCENTAJE	Gestión Eficacia Anual REGULAR CONSTANTE	(PPRCE/PPT)*100	PPRCE = Personas penalmente Responsables con Empleo PPT = Población Penitenciaria Total	CONSTANTE	Personas penalmente responsables con empleo	895.00	10.69	885.00	9.96	885.00	9.96	MEDIO PUBLICO- https://sspe.chihuahua.gob.mx/?Ancho=360&Alto=780-https://sspe.chihuahua.gob.mx/?Ancho=360&Alto=780-PAGINA PUBLICADA	Existen mujeres y hombres penalmente responsables bajo custodia del Estado que desean participar en actividades de desarrollo personal y laboral
		Mide el Porcentaje de Personas penalmente Responsables con Empleo en relación con la Población Penitenciaria Total					CONSTANTE	Población penitenciaria total	8 275.00		8 890.00		8 890.00			
Justificación Trimestral: La cifra de personas penalmente responsables con empleo es constante.																
Observaciones:																
		Porcentaje de Personas penalmente Responsables que Participan en Actividades Académicas de la Población Penitenciaria Total	PORCENTAJE	Gestión Eficacia Anual ASCENDENTE	(PPRPA/PPT)*100	PPRPA = Personas penalmente Responsables que Participan en Actividades Académicas PPT = Población Penitenciaria Total	CONSTANTE	Personas penalmente responsables que participan	1 730.00	20.91	1 595.00	17.94	1 595.00	17.94	MEDIO PUBLICO- https://sspe.chihuahua.gob.mx/?Ancho=360&Alto=780-https://sspe.chihuahua.gob.mx/?Ancho=360&Alto=780-PAGINA PUBLICADA	Existen mujeres y hombres penalmente responsables bajo custodia del Estado que desean participar en actividades de desarrollo personal y laboral
		Mide el Porcentaje de Personas penalmente Responsables que Participan en Actividades Académicas en relación con la Población Penitenciaria Total					CONSTANTE	Población penitenciaria total	8 275.00		8 890.00		8 890.00			
Justificación Trimestral: La cifra de personas penalmente responsables que participan en actividades académicas no es constante, por lo que se puede presentar variación mes con mes respecto a la meta programada.																
Observaciones:																
		Variación Porcentual Anual de Eventos Deportivos, Culturales y de Esparcimiento Realizados	VARIACION_PORCENTUAL	Gestión Eficacia Anual ASCENDENTE	((EDCERT/EDCERT_1-1)*100)	EDCERT = Eventos Deportivos Culturales y de Esparcimiento Realizados en el Ejercicio T EDCERT_1 = Eventos Deportivos Culturales y de Esparcimiento Realizados en el Ejercicio T-1	ACUMULADO	Eventos	420.00	5.00	74.00	-81.50	156.00	-51.00	MEDIO PUBLICO- https://sspe.chihuahua.gob.mx/?Ancho=360&Alto=780-https://sspe.chihuahua.gob.mx/?Ancho=360&Alto=780-PAGINA PUBLICADA	Existen mujeres y hombres penalmente responsables bajo custodia del Estado que desean participar en actividades de desarrollo personal y laboral
		Mide la Variación Porcentual Anual de Eventos Deportivos, Culturales y de Esparcimiento Realizados en relación con el ejercicio anterior					CONSTANTE	Eventos	400.00		400.00		400.00			
Justificación Trimestral:																
Observaciones:																
COMPONENTE C02	Revisión a instalaciones adecuadas y seguras proporcionadas a las mujeres y hombres penalmente responsables procesados y sentenciados	Porcentaje de revisiones realizadas	PORCENTAJE	Gestión Eficacia Anual REGULAR CONSTANTE	(RRC/RPRC)*100	RRC = Revisiones realizadas a las celdas RPRC = Revisiones programadas a realizarse a las celdas	ACUMULADO	Revisiones a celdas	15 400.00	100.00	3 161.00	20.53	9 047.00	59.75	MEDIO PUBLICO- https://sspe.chihuahua.gob.mx/?Ancho=360&Alto=780-https://sspe.chihuahua.gob.mx/?Ancho=360&Alto=780-PAGINA PUBLICADA	Las mujeres y hombres penalmente responsables están seguros en las instalaciones
		Mide el porcentaje de revisiones realizadas a las celdas en relación con las revisiones programadas a realizarse a las celdas					CONSTANTE	Revisiones a celdas	15 400.00		15 400.00		15 400.00			

GOBIERNO DEL ESTADO DE CHIHUAHUA
SEGUIMIENTO A LA MATRIZ DE INDICADORES PARA RESULTADOS
Tercer Trimestre del 2021

126 - SECRETARIA DE SEGURIDAD PUBLICA														
PROYECTO - REHABILITACIÓN Y REINSERCIÓN SOCIAL														
Objetivo	Indicador	Unidad de Medida	Meta	Avances del Indicador				Medio de Verificación	Supuestos					
				Valor Log. del Trimestre	Av. Trim.	Valor Log. Acumulado	Av. Ac.							
Justificación Trimestral:														
Observaciones:														
	Porcentaje de revisiones realizadas	PORCENTAJE	Gestión Eficacia Anual REGULAR CONSTANTE	(RR/PRR)11C0	ACUMULADO	Revisiones a instalaciones	480.00	103.00	120.00	25.00	360.00	75.00	MEDIO PUBLICO- https://sspe.chihuahua.gob.mx/?Ancho=360&Alto=780-https://sspe.chihuahua.gob.mx/?Ancho=360&Alto=780-PAGINA PUBLICADA	Las mujeres y hombres penalmente responsables están seguros en las instalaciones
	Mide el porcentaje de revisiones realizadas a las instalaciones en relación con las revisiones programadas a realizarse a las instalaciones			RRI = Revisiones realizadas a las instalaciones PRR = Revisiones programadas a realizarse a las instalaciones	CONSTANTE	Revisiones a instalaciones	480.00		480.00		480.00			
Justificación Trimestral:														
Observaciones:														
ACTIVIDAD C0201	Resguardo adecuado de las mujeres y hombres penalmente responsables	PROMEDIO_SIMPLE	Gestión Eficacia Anual REGULAR CONSTANTE	PPT/OSC	CONSTANTE	Población penitenciaria total	8 275.00	8.03	8 890.00	6.31	8 890.00	6.31	MEDIO PUBLICO- https://sspe.chihuahua.gob.mx/?Ancho=360&Alto=780-https://sspe.chihuahua.gob.mx/?Ancho=360&Alto=780-PAGINA PUBLICADA	Existe un mandato judicial que indica el resguardo de mujeres y hombres penalmente responsables procesados y sentenciados
	Mide el promedio de Personas penalmente Responsables que son custodiadas por cada Oficial de Seguridad y Custodia			PPT = Población Penitenciaria Total OSC = Oficiales de Seguridad y Custodia	CONSTANTE	Oficiales de custodia y seguridad penitenciarias	1 360.00		1 409.00		1 409.00			
Justificación Trimestral: La cifra de personas penalmente responsables que son custodiadas no es constante, por lo que se puede presentar variación mes con mes respecto a la meta programada.														
Observaciones:														
	Variación porcentual anual de traslados de personas penalmente responsables realizados	VARIACION_PORCENTUAL	Gestión Eficacia Anual DESCENDENTE	(TPPRRT/TPSRRT_1)-1111C0	ACUMULADO	Traslado de internos	14 400.00	0.59	3 746.00	-73.83	6 025.00	-43.94	MEDIO PUBLICO- https://sspe.chihuahua.gob.mx/?Ancho=360&Alto=780-https://sspe.chihuahua.gob.mx/?Ancho=360&Alto=780-PAGINA PUBLICADA	Existe un mandato judicial que indica el resguardo de mujeres y hombres penalmente responsables procesados y sentenciados
	Mide la variación porcentual anual de traslados de personas penalmente responsables realizados en relación con el ejercicio anterior			TPPRRT = Traslados de personas penalmente responsables realizados en el ejercicio actual TPSRRT_1 = Traslados de personas penalmente responsables realizados en el ejercicio anterior	CONSTANTE	Traslado de internos	14 316.00		14 316.00		14 316.00			
Justificación Trimestral:														
Observaciones:														

GOBIERNO DEL ESTADO DE CHIHUAHUA
SEGUIMIENTO A LA MATRIZ DE INDICADORES PARA RESULTADOS
Tercer Trimestre del 2021

126 - SECRETARÍA DE SEGURIDAD PÚBLICA

2E006C1 - REHABILITACIÓN Y REINSERCIÓN SOCIAL

Objetivos		Indicador						Meta		Avances del Indicador				Medio de Verificación	Supuestos	
Nivel / Referencia	Resumen Narrativo	Nombre del Indicador / Descripción del Indicador	Método de Cálculo	Tipo / Dimensión / Frecuencia/Traectoria	Fórmula / Variables de la Fórmula	Clasificación	Unidad de Medida	Valor Reprog.	Meta	Valor Log. del Trimestre	Av. Trim.	Valor Log. Acumulado	Av. Acu.			
ACTIVIDAD C0202	Certificación de centros penitenciarios del estado	Porcentaje de cumplimiento de los estándares de la A.C.A.	PORCENTAJE	Gestión Eficacia Anual REGULAR CONSTANTE	(CEACA*EEACA)*100	CONSTANTE	Estándares de ACA	137.00	100.00	137.00	100.00	137.00	100.00	MEDIO PUBLICO- https://sspe.chihuahua.gob.mx/?Ancho=360&Alto=780 https://sspe.chihuahua.gob.mx/?Ancho=360&Alto=780-PAGINA PUBLICADA	La A.C.A. otorga la certificación	
		Mide el porcentaje de cumplimiento de los estándares de la A.C.A. en relación con los 137 estándares establecidos por la A.C.A.			CEACA = Cumplimiento de estándares de A.C.A. EEACA = Estándares establecidos por la A.C.A.	CONSTANTE	Estándares de ACA	137.00		137.00		137.00				

Justificación Trimestral: El cumplimiento de estándares de ACA es constante, por lo que se reporta la misma cifra en el periodo.

Observaciones:

Observaciones Generales del Programa Presupuestario en el Periodo

Responsable del Programa



Mtro. Luis Alfonso Harris Arrondo
 Autoridad Penitenciaria Del Estado

Responsable del Ente Público



Lic. Roberto Javier Hierro Duarte
 Fiscal General Del Estado



FISCALÍA GENERAL
DEL ESTADO DE CHIHUAHUA

Acorde a las acciones derivadas del **Decreto No. LXVI/RFLEY/1057/2021 XIV P.E.** expedido por el H. Congreso, publicado en el POE con fecha 4 de Septiembre del 2021, en lo referente a la reincorporación del área responsable de la operación de este programa presupuestario a la Fiscalía General del Estado. Se publica la información aun en el ente de origen, debido a que continua el proceso de actualización en la emisión de los reportes dentro el **Sistema Integral Sistema Integral del Ciclo Presupuestario.**