

**GOBIERNO DEL ESTADO DE CHIHUAHUA**  
**SEGUIMIENTO A LA MATRIZ DE INDICADORES PARA RESULTADOS**  
**Mes de Agosto del 2021**

Eje Público		115 - FISCALIA GENERAL DEL ESTADO			
Programa presupuestario		2E06001 - INVESTIGACION Y PERSECUCION DEL DELITO			
Definición del Programa		Se refiere al desarrollo de acciones para investigar, perseguir y sancionar la comisión de los delitos de manera efectiva con base en un sustento científico para beneficio de las víctimas y las y los oferidos del delito que denuncian.			
Problema que afronta el Programa		1743 - Falta del servicio de atención oportuna y selectiva a las personas víctimas y oferidos del delito			
REFERENCIA	Tipo	Descripción	POBLACIONES	Total	Hombres
NO AFECTADA	Las personas víctimas y oferidos del delito que denuncian	Las personas víctimas y oferidos del delito que denuncian	1,804,299	1,752,275	1,752,275
POTENCIAL (AFECTADA)	Las personas víctimas y oferidos del delito que denuncian	Las personas víctimas y oferidos del delito que denuncian	2,653,750	905,705	1,148,045
OBJETIVO	Victimas, Oferidos del Delito y Personas Afectadas	Las personas víctimas y oferidos del delito que denuncian	1,502,924	604,230	839,594
FUJTERGADA	Las personas víctimas y oferidos del delito que denuncian	Victimas, Oferidos del Delito y Personas Afectadas	1,49,859	71,502	78,287
ATENIDA	Victimas, Oferidos del Delito y Personas Afectadas	Las personas víctimas y oferidos del delito que denuncian	1,352,935	532,628	820,307
		Victimas, Oferidos del Delito y Personas Afectadas	124,855	52,054	72,801
<b>ALINEACION A INSTRUMENTOS DE PLANEACION ESTRATEGICA</b>					
<b>E4023 - JUSTICIA Y SEGURIDAD - PROCURACION E IMPARTICION DE JUSTICIA - AGENDA TAI- TRANSPARENCIA, COMBATE A LA CORRUPCION Y LA IMPUNIDAD</b>					
OBJETIVO	Objetivos De Desarrollo Sostenible	Objetivos De Desarrollo Sostenible			
	OD16 - Promover sociedades pacíficas e inclusivas para el desarrollo sostenible, facilitar el acceso a la justicia para todos y crear instituciones eficaces, responsables e inclusivas a todos los niveles				
TEMA	ET04 - Cambio de paradigma en seguridad	Plan Nacional De Desarrollo			
OBJETIVO	E4-01 - Mejorar las condiciones de seguridad pública y procuración de justicia para contribuir a la seguridad humana y al desarrollo integral y equitativo de todas las regiones del estado	Plan Estatal De Desarrollo			
OBJETIVO	PI02000003 - Implementar y/o mejorar mecanismos e instrumentos institucionales que favorezcan la prevención, atención, sanción y erradicación de la violencia contra las mujeres.	Programas De Mediano Plazo			
OBJETIVO	PI01030001 - Contener las factores de riesgo de violencia contra las mujeres.				
OBJETIVO	PI01040001 - Crear un entorno integral, eficaz y eficiente e mujeres y niñas que hayan sido víctimas de la comisión de un delito por razones de género.				
OBJETIVO	PI0110001 - Combatir la impunidad a través de la resolución efectiva de los delitos.				
OBJETIVO	PI01050001 - Promover la protección y el respeto irrevocable a los derechos humanos.				
<b>PRESUPUESTO DEL PROGRAMA</b>					
	<b>Mensual</b>	<b>Acumulado</b>			
Autorizado	2,077,955,168.93	Modificado	2,042,930,442.96	Gasto	1,103,240,426.03
					% de gasto / modificado 59.41
<b>INDICADORES DEL PROGRAMA</b>					
<b>Total de indicaciones en el año</b>		<b>Indicadores con avance</b>	<b>Indicadores sin avance</b>	<b>Indicadores sin avanzar - Con Justificación</b>	
		31	2	2	

**GOBIERNO DEL ESTADO DE CHIHUAHUA**  
**SEGUIMIENTO A LA MATRIZ DE INDICADORES PARA RESULTADOS**  
**Mes de Agosto del 2021**

Ente Público		115 - FISCALIA GENERAL DEL ESTADO									
Programa presupuestal		2E008C1 - INVESTIGACION Y PERSECUCION DEL DELITO									
Definición del Programa		Se refiere al desarrollo de acciones para investigar, perseguir y sancionar la comisión de los delitos de manera efectiva con base en un sustento científico para beneficio de las víctimas y sus y los familiares del delito que disminuyan.									
Problema que atiende el Programa		1745 - Falta del servicio de atención oportuna y efectiva a las personas víctimas y familiares del delito									
Clave	Descripción	Origen	Interrelaciones	Porcentaje	Autorizado	Modificado	Gasto	Variación			
1110121	RECURSOS DEL ESTADO 2021	RECURSOS FISCALES	2E008C1 - INVESTIGACION Y PERSECUCION DEL DELITO	28.13%	584,507,277.07	643,164,103.88	390,750,730.90	252,413,722.98			
1110321	FONDO AUXILIAR PARA LA PRODUCCION DE JUSTICIA 2021	RECURSOS FISCALES	2E008C1 - INVESTIGACION Y PERSECUCION DEL DELITO	0.77%	16,000,000.00	16,000,000.00	0.00	16,000,000.00			
1158021	CONTRIBUCION EXTRAJUDICIAL A REASIGNACIONES DE RECURSOS FEDERALES SECRETARIA DE GOBERNACION 2021	RECURSOS FISCALES	2E008C1 - INVESTIGACION Y PERSECUCION DEL DELITO	0.69%	1,800,000.00	1,816,540.40	0.00	1,816,540.40			
15218C1	FONDO GENERAL DE PARTICIPACIONES 2021	RECURSOS FISCALES	2E008C1 - INVESTIGACION Y PERSECUCION DEL DELITO	71.01%	1,475,647,891.88	1,361,204,533.48	802,495,688.13	558,708,898.38			
25560C1	REASIGNACIONES DE RECURSOS FEDERALES SECRETARIA DE GOBERNACION 2021	RECURSOS FEDERALES	2E008C1 - INVESTIGACION Y PERSECUCION DEL DELITO	0.00%	0.00	20,749,295.18	0.00	20,743,205.19			
		<b>Total de presupuesto</b>		<b>100.00%</b>	<b>2,077,855,165.93</b>	<b>2,042,830,442.96</b>	<b>1,183,246,426.03</b>	<b>849,694,016.93</b>			
Entes Asociados											
Clave	Descripción	Origen	Interrelaciones	Porcentaje	Autorizado	Modificado	Gasto	Variación Mod. vs Gasto			
115	FISCALIA GENERAL DEL ESTADO	RECURSOS FISCALES	2E008C1 - INVESTIGACION Y PERSECUCION DEL DELITO	99.73%	2,072,883,576.93	2,037,238,852.96	1,189,452,170.03	847,786,682.93			
506	FIDEICOMISO POLICIA AMIGO	RECURSOS FEDERALES	2E008C1 - INVESTIGACION Y PERSECUCION DEL DELITO	0.27%	5,691,590.00	5,691,590.00	3,794,256.00	1,897,334.00			
		<b>Total de presupuesto</b>		<b>100.00%</b>	<b>2,077,855,166.93</b>	<b>2,042,830,442.96</b>	<b>1,183,246,426.03</b>	<b>849,694,016.93</b>			



GOBIERNO DEL ESTADO DE CHIHUAHUA  
SEGUIMIENTO A LA MATRIZ DE INDICADORES PARA RESULTADOS  
Mes de Agosto del 2021

115 - FISCALIA GENERAL DEL ESTADO																	
2E08C1 - INVESTIGACIÓN Y PERSECUCIÓN DEL DELITO																	
Ítem/ Relación	Objetivos	Resumen Narrativo	Nombre del Indicador / Descripción del Indicador	Métrica de Escala	Tipo de Frecuencia / Trayectoria	Indicador	Fórmula / Variables de la Fórmula	Clasificación	Unidad de Medida	Meta			Averosa del Indicador		Medio de Verificación	Supuestos	
										Valor Registrado	Meta	Valor Logrado del mes	Au. Min.	Valor Logrado Acumulado			Au. Acu.
Justificación : Observaciones :			Porcentaje de carpetas de investigación con sentencia condenatoria	PORCENTAJE	Estratégico Eficacia ACCIDENTE	(CISCOS)*100	CISC = Carpetas de investigación con sentencia condenatoria	ACUMULADO	Carpetas de investigación con sentencia condenatoria	2013.00	95.45	358.00	95.47	2341.00	95.86	DOCUMENTO INTERNO- Carreta de Integración y Validación de la Información del Programa Presupuestal 2021-2022- Lic. Luis Domínguez L. Omar Gámez-10255410542- luis.dominguez@chihuahua.gob.mx - Dirección de Estadística Criminal y Coordinación Interinstitucional respectivamente. For atención establecida en el Fragmento de la Ley de Acceso a la Información Pública del Estado de Chihuahua, del Comisariado de Seguridad Pública Carr. Chihuahua-Aldama km 3.5 col. Puercos del León C.P. 31313	Las personas víctimas y ofendidas del delito. Testigos implicados o denunciados
										2103.00		375.00		2442.00			
Justificación : Observaciones :	Atención otorgada a las personas víctimas y ofendidas del delito, que están a denunciar	Variación porcentual anual de víctimas, ofendidos y personas atendidas	Métrica de Escala	REGULAR CONSTANTE	Eficacia Anual	(VODPAT/VODPAT_1)*100	VODPAT = Víctimas, Ofendidos del Delito y Personas Atendidas en el Ejercicio T	ACUMULADO	Víctimas, Ofendidos del Delito y Personas Atendidas	149860.00	-11.10	17390.00	-89.59	124865.00	-26.95	DOCUMENTO INTERNO- Carreta de Integración y Validación de la Información del Programa Presupuestal 2021-2022- Lic. Luis Domínguez L. Omar Gámez-10255410542- luis.dominguez@chihuahua.gob.mx - Dirección de Estadística Criminal y Coordinación Interinstitucional respectivamente. For atención establecida en el Fragmento de la Ley de Acceso a la Información Pública del Estado de Chihuahua, del Comisariado de Seguridad Pública Carr. Chihuahua-Aldama km 3.5 col. Puercos del León C.P. 31313	Las personas víctimas y ofendidas del delito. Testigos implicados o denunciados
										166600.00		168600.00		168601.00			

GOBIERNO DEL ESTADO DE CHIHUAHUA  
SEGUIMIENTO A LA MATRIZ DE INDICADORES PARA RESULTADOS  
Mes de Agosto del 2021

115 - FISCALIA GENERAL DEL ESTADO															
2E008C1 - INVESTIGACION Y PERSECUCION DEL DELITO															
Indicador															
Categoría	Resumen Narrativo	Nombre del Indicador / Descripción del Indicador	Método de Cálculo	Tipo / Dimensión / Frecuencia / Trayectoria	Fórmula y Variables de la Fórmula	Clasificación	Unidad de Medida	Valor Reportado	Meta	Valor Logrado del mes	Av. Men.	Valor Logrado Acumulado	Av. Acu.	Método de Verificación	Sujetos
		Porcentaje de Expedientes Resueltos del Centro de Justicia Alternativa Resueltos	FORCENTAL	Grupos Anual ASCENDENTE	(EJJAAR/EJJAAT)*100 EJJAAR = Expedientes del Centro de Justicia Alternativa Resueltos	ACUMULADO	Expedientes del Centro de Justicia Alternativa Resueltos	7 496 00	81 07	417 00	58 65	5 452 00	100 81	DOCUMENTO INTERNO- Carpeta de Integración y Validación de la Información del Programa Presupuestario 2021-2026. Ejercicio Fiscal 2021-2026. C. P. 31513. Oficiario: Guzmán, 1025510542- mx.dominguez@chihuahua.gob.mx-Dirección de Estadística Criminal y Delito de Seguimiento Institucional	Las personas víctimas y ofendidas del delito acuden a denunciar
		Mide el Porcentaje de Expedientes del Centro de Justicia Alternativa Resueltos en relación con el total de Expedientes del Centro de Justicia Alternativa Abiertos	FORCENTAL	Grupos Anual ASCENDENTE	EJJAAT = Expedientes del Centro de Justicia Alternativa Abiertos	ACUMULADO	Expedientes del Centro de Justicia Alternativa Abiertos	9 234 00		711 00		5 419 00		DOCUMENTO INTERNO- Carpeta de Integración y Validación de la Información del Programa Presupuestario 2021-2026. Ejercicio Fiscal 2021-2026. C. P. 31513. Oficiario: Guzmán, 1025510542- mx.dominguez@chihuahua.gob.mx-Dirección de Estadística Criminal y Delito de Seguimiento Institucional	Las personas víctimas y ofendidas del delito acuden a denunciar
		Verificación porcentual anual de víctimas, ofendidas de otros delitos y personas atendidas en el ejercicio anterior	VARIAACION_PORCENTUAL	Cesión Anual REGULAR CONSTANTE	(VCOODPAT/VCOODPAT_1)*100 VCOODPAT = Víctimas Ofendidas de Otros Delitos y Personas Atendidas en el Ejercicio Actual VCOODPAT_1 = Víctimas Ofendidas de Otros Delitos y Personas Atendidas en el Ejercicio L_1	ACUMULADO	Víctimas Ofendidas de Otros Delitos y Personas Atendidas	124 100 00	-2,55	14 286 00	-88 79	103 866 00	-16 36	DOCUMENTO INTERNO- Carpeta de Integración y Validación de la Información del Programa Presupuestario 2021-2026. Ejercicio Fiscal 2021-2026. C. P. 31513. Oficiario: Guzmán, 1025510542- mx.dominguez@chihuahua.gob.mx-Dirección de Estadística Criminal y Delito de Seguimiento Institucional	Las personas víctimas y ofendidas del delito acuden a denunciar
		Mide la variación porcentual anual de víctimas, ofendidas de otros delitos y personas atendidas en relación con el ejercicio anterior	VARIAACION_PORCENTUAL	Cesión Anual REGULAR CONSTANTE	VCOODPAT_1 = Víctimas Ofendidas de Otros Delitos y Personas Atendidas en el Ejercicio L_1	CONSTANTE	Víctimas Ofendidas de Otros Delitos y Personas Atendidas	127 348 00		127 348 00		127 348 00		DOCUMENTO INTERNO- Carpeta de Integración y Validación de la Información del Programa Presupuestario 2021-2026. Ejercicio Fiscal 2021-2026. C. P. 31513. Oficiario: Guzmán, 1025510542- mx.dominguez@chihuahua.gob.mx-Dirección de Estadística Criminal y Delito de Seguimiento Institucional	Las personas víctimas y ofendidas del delito acuden a denunciar

Justificación :  
Observaciones :

Justificación :  
Observaciones :





**GOBIERNO DEL ESTADO DE CHIHUAHUA**  
**SEGUIMIENTO A LA MATRIZ DE INDICADORES PARA RESULTADOS**  
 Mes de Agosto del 2021

115 - FISCALIA GENERAL DEL ESTADO														
2E0821 - INVESTIGACIÓN Y PERSECUCCIÓN DEL DELITO														
Objetivos		Indicador		Meta		Avances del Indicador		Medio de Verificación						
Nivel / Referencia	Resumen Narrativo	Nombre del Indicador / Descripción del Indicador	Método de Cálculo	Tipo / Dimensión / Frecuencia / Traslado	Fórmula / Variables de la Fórmula	Clasificación	Unidad de Medida	Valor Program.	Meta	Valor Logrado Acumulado	Av. Act.	Bipagos		
ACTIVIDAD 02001	Resolución de carpetas de investigación en fiscalías de distrito	Porcentaje de carpetas de investigación resueltas por otros delitos	PERCENTUALE	Cuentas Eficacia Anual ASCENDENTE	(CIRDS/CAGD)*100 CIRDS = Carpetas de investigación resueltas en las fiscalías de distrito	ACUMULADO	Carpetas de investigación resueltas en las fiscalías de distrito	49 375.00	95.71	4 563.00	113.81	44 688.00	114.17	DOCUMENTO INTERNO- Carpeta de Investigación- Validación de la información del Programa Presupuestaria 2E0821 "Ejército Fiscal 2021-2022" del FOGEDIC. Oficiante: C. Ojalte C. Ojalte. Correo: luis.dominguez@chihuahua.gob.mx. Dirección de Estadística Criminal y Delito de Seguramiento, Investigación y Coordinación respectivamente. Por ubicación establecida en el Reglamento Interior de la FGE, Artículo 86. Fr. VI. Plaza Baja Edificio E del Centro de Operaciones de Seguridad Pública, Car. Chihuahua-Hidalgo km 3.5 col. Praderas del León, C.P. 31313
ACTIVIDAD 02002	Resolución de carpetas de investigación en fiscalías especializadas	Mide el porcentaje de carpetas de investigación resueltas por otros delitos en relación con el total de carpetas de investigación abiertas por otros delitos	PERCENTUALE	Cuentas Eficacia Anual ASCENDENTE	CIADS = Carpetas de investigación abiertas en las fiscalías de distrito	ACUMULADO	Carpetas de investigación abiertas en las fiscalías de distrito	57 507.00	4 976.00	3.00	0.00	33 317.00	66.67	DOCUMENTO INTERNO- Carpeta de Investigación- Validación de la información del Programa Presupuestaria 2021-2022 del FOGEDIC. Oficiante: C. Ojalte C. Ojalte. Correo: luis.dominguez@chihuahua.gob.mx. Dirección de Estadística Criminal y Delito de Seguramiento, Investigación y Coordinación respectivamente. Por ubicación establecida en el Reglamento Interior de la FGE, Artículo 86. Fr. VI. Plaza Baja Edificio E del Centro de Operaciones de Seguridad Pública, Car. Chihuahua-Hidalgo km 3.5 col. Praderas del León, C.P. 31313
ACTIVIDAD 02002	Resolución de carpetas de investigación en fiscalías especializadas	Porcentaje de Carpetas de Investigación Resueltas por el Delito del Secuestro en relación con el total de Carpetas de Investigación Abiertas por el Delito del Secuestro	PERCENTUALE	Cuentas Eficacia Anual ASCENDENTE	CIRDS = Carpetas de Investigación Resueltas por el Delito del Secuestro	ACUMULADO	Carpetas de investigación abiertas por el Delito del Secuestro	15.00	100.00	0.00	0.00	14.00	66.67	DOCUMENTO INTERNO- Carpeta de Investigación- Validación de la información del Programa Presupuestaria 2021-2022 del FOGEDIC. Oficiante: C. Ojalte C. Ojalte. Correo: luis.dominguez@chihuahua.gob.mx. Dirección de Estadística Criminal y Delito de Seguramiento, Investigación y Coordinación respectivamente. Por ubicación establecida en el Reglamento Interior de la FGE, Artículo 86. Fr. VI. Plaza Baja Edificio E del Centro de Operaciones de Seguridad Pública, Car. Chihuahua-Hidalgo km 3.5 col. Praderas del León, C.P. 31313
ACTIVIDAD 02002	Resolución de carpetas de investigación en fiscalías especializadas	Porcentaje de Carpetas de Investigación Resueltas por el Delito del Secuestro en relación con el total de Carpetas de Investigación Abiertas por el Delito del Secuestro	PERCENTUALE	Cuentas Eficacia Anual ASCENDENTE	CIADS = Carpetas de Investigación Abiertas por el Delito del Secuestro	ACUMULADO	Carpetas de investigación abiertas por el Delito del Secuestro	15.00	100.00	3.00	0.00	11.00	73.33	DOCUMENTO INTERNO- Carpeta de Investigación- Validación de la información del Programa Presupuestaria 2021-2022 del FOGEDIC. Oficiante: C. Ojalte C. Ojalte. Correo: luis.dominguez@chihuahua.gob.mx. Dirección de Estadística Criminal y Delito de Seguramiento, Investigación y Coordinación respectivamente. Por ubicación establecida en el Reglamento Interior de la FGE, Artículo 86. Fr. VI. Plaza Baja Edificio E del Centro de Operaciones de Seguridad Pública, Car. Chihuahua-Hidalgo km 3.5 col. Praderas del León, C.P. 31313

Justificación: No se resolvieron carpetas de investigación por el delito de secuestro en el periodo que se reporta

Observaciones:







**GOBIERNO DEL ESTADO DE CHIHUAHUA**  
**SEGUIMIENTO A LA MATRIZ DE INDICADORES PARA RESULTADOS**  
 Mes de Agosto del 2021

Objetivos		115 - FISCALIA GENERAL DEL ESTADO 2E098C1 - INVESTIGACION Y PERSECUCION DEL DELITO													
Nivel / Referencia	Resumen Narrativo	Nombre del Indicador / Descripción del Indicador	Método de Cálculo	Tipo / Dimensional / Frecuencia / Ejecutora	Indicador	Fórmula / Variables de la Fórmula	Clasificación	Unidad de Medida	Meta		Avances del Indicador		Medio de Verificación	Ejemplares	
									Valor Registr.	Valor Legrado del mes	Av. Men.	Valor Legrado Acumulado			Av. Act.
		Verificación porcentual Anual de Búsqueda de Personas	VERIFICACION_POR_CENTUAL	Cuación Anual ASCENDENTE	(ABPT/ABPT_1)-1)*100	ABPT = Acciones de Búsqueda de Personas ACUMULADO en el Ejercicio T ABPT_1 = Acciones de Búsqueda de Personas en el Ejercicio T-1	CONSTANTE	Acciones de Búsqueda de Personas	150.00	31.58	16.00	-65.96	*01.00	-11.40	Las personas y familias de las personas y familias y de las personas implicadas proporcionan información suficiente para la integración y resolución de los expedientes de investigación correspondiente al Programa-11403.
		Mide la Variación Porcentual Anual de Acciones de Búsqueda de Personas en relación con el ejercicio anterior					CONSTANTE	Acciones de Búsqueda de Personas	114.00	114.00	114.00		14.00		Las personas y familias de las personas implicadas proporcionan información suficiente para la integración y resolución de los expedientes de investigación correspondiente al Programa-11403. Oficina de Atención Al Ciudadano de la Fiscalía Especializada en Investigación de Violaciones a Derechos Humanos y Migración Porzota. Calle Miguel Alemán No. 359 Col. Centro. C.P. 31000
ACTIVIDAD CORSA	Realización de labores de investigación de la policía ministerial	Verificación porcentual anual de resultados de investigación	VERIFICACION_POR_CENTUAL	Cuación Anual ASCENDENTE	{(OIRTOIRT_1)-1}*100	OIRT = Oficinas de investigador resuelve en el ejercicio actual OIRT_1 = Oficinas de investigación resuelve en el ejercicio anterior	ACUMULADO CONSTANTE	Oficina de investigación resuelve Oficina de investigación resuelve	78,675.00	-1.96	6,773.00	-91.56	55,696.00	-30.64	Las investigaciones y acciones de investigación proporcionan información suficiente para la integración y resolución de los expedientes de investigación correspondiente al Programa-14321140304. Oficina de Atención Al Ciudadano de la Fiscalía Especializada en Investigación de Violaciones a Derechos Humanos y Migración Porzota. Calle Miguel Alemán No. 359 Col. Centro. C.P. 31000
		Mide la variación porcentual anual de oficinas de investigación resuelve en relación con el ejercicio anterior					CONSTANTE	Oficina de investigación resuelve	80,251.00	80,251.00	80,251.00		80,251.00		Las investigaciones y acciones de investigación proporcionan información suficiente para la integración y resolución de los expedientes de investigación correspondiente al Programa-14321140304. Oficina de Atención Al Ciudadano de la Fiscalía Especializada en Investigación de Violaciones a Derechos Humanos y Migración Porzota. Calle Miguel Alemán No. 359 Col. Centro. C.P. 31000

Justificación :  
 Observaciones :

Justificación :  
 Observaciones :



**GOBIERNO DEL ESTADO DE CHIHUAHUA**  
**SEGUIMIENTO A LA MATRIZ DE INDICADORES PARA RESULTADOS**  
 Mes de Agosto del 2021

Nivel/ Referencia	Objetivo	Resumen Narrativo	Nombre del Indicador / Descripción del Indicador	Método de Cálculo	Tipo / Dimensión / Frecuencia / Unidad de Medida	Fórmula / Variables de la Fórmula	Clasificación	Unidad de Medida	Meta			Avance del Indicador		Método de Verificación	Supuestos	
									Valor Report.	Meta	Meta	Valor Logrado del mes	Av. Men.			Valor Logrado Acumulado
			Verificación Porcentual Anual de Operativos Realizados	VENTICUATRO CENITUM	Operativa Eficacia Anual ASCENDENTE	(CRT1 - CRT2) / CRT1 * 100 CRT1 = Operativos Realizados en el Ejercicio T CRT2 = Operativos Realizados en el Ejercicio 1-1	ACUMULADO CONSTANTE	Operativos Operativos Operativos realizados	6.327.00	6.327.00	-4.01	632.00	-69.50	4.346.00	-34.06	Las investigaciones y pruebas realizadas proporcionan información suficiente para la integración y resolución de las carpetas de investigación.
			Mide la Verificación Porcentual Anual de Operativos Realizados en relación con el ejercicio anterior						6.591.00	6.591.00		6.591.00		6.591.00		DOCUMENTOS: Carpetas de Integración y Procesos de Integración suficiente para la integración y resolución de las carpetas de investigación. Lic. Beatriz Armenta L. - Alj. - García en el Centro de Ejecución de Operativos Realizados en la información correspondiente al Programa-1432/1/43/005- beatriz.armenta@chihuahua.gob.mx Programa de Integración y Procesos de Integración Centro Zona Centro Calle 25 y Av. Teófilo Borunda S/N Col. Santo Niño, C.P. 31200
Justificación :	Observaciones :		Variación Porcentual Anual de vehículos recuperados	VARIACION_POR_CENTUAL	Operativa Eficacia ASCENDENTE	(VRT1 - VRT2) / VRT1 * 100 VRT1 = Vehículos recuperados en el ejercicio T VRT2 = Vehículos recuperados en el ejercicio 1-1	ACUMULADO CONSTANTE	Vehículos recuperados Vehículos recuperados	1.208.00	1.208.00	-4.06	19.00	-89.46	801.00	-25.41	DOCUMENTO INTERNO: Carpetas de Integración y Procesos de Integración suficiente para la integración y resolución de las carpetas de investigación. Lic. Beatriz Armenta L. - Alj. - García en el Centro de Ejecución de Operativos Realizados en la información correspondiente al Programa-1432/1/43/005- beatriz.armenta@chihuahua.gob.mx Programa de Integración y Procesos de Integración Centro Zona Centro Calle 25 y Av. Teófilo Borunda S/N Col. Santo Niño, C.P. 31200
Justificación :	Observaciones :		Mide la Verificación Porcentual Anual de Vehículos recuperados en relación con el ejercicio anterior						1.208.00	1.208.00		1.208.00		1.208.00		

**GOBIERNO DEL ESTADO DE CHIHUAHUA**  
**SEGUIMIENTO A LA MATRIZ DE INDICADORES PARA RESULTADOS**  
**Mes de Agosto del 2021**

115 - FISCALÍA GENERAL DEL ESTADO															
2E080C1 - INVERSIÓN Y PERSECUCIÓN DEL DELITO															
Nivel / Referencia	Objetivos	Resumen Narrativo	Nombre del Indicador / Descripción del Indicador	Método de Cálculo	Tipo / Dimensione / Frecuencia / Trayectoria	Fórmula / Variables de la Fórmula	Clasificación	Unidad de Medida	Meta		Avance del Indicador		Fecha de Verificación	Supuestos	
									Valor Requir.	Meta	Valor Logrado del mes	Av. Men.			Valor Logrado Acumulado
			Variación Porcentual Anual de traslados de operación	VARIACION_POR_CENTUAL	Gestión Anual REGULAR CONSTANTE	((TORT/TORT_1)-1)*100 TORT = Traslados de operación realizados en el Ejercicio T TORT_1 = Traslados de operación realizados en el Ejercicio T-1	ACUMULADO	Traslados de realizaciones	12 812.00	-2.00	1 256.00	-90.32	12 660.00	-3.17	DOCUMENTO INTERNO- Las investigaciones y pruebas recibidas y proporción en materia de información del Programa Presupuestario 2E080C1 - Ejercicio fiscal 2021 - y resolución de las carpetas Luc. Beatriz Amador Luc. Alder de investigación de actividades responsables de la infracción y validación de la información correspondiente al Programa-14321143306- beatriz.amendez@chihuahua.gob.mx Oficina de la Unidad Administrativa de la Fiscalía de Distrito Zona Centro Calle 25 y Av Toribio Borunda S/N Col Santo Niño, C.P. 31200
			Mide la Variación Porcentual Anual de traslados de operación en relación con el ejercicio anterior	VARIACION_POR_CENTUAL	Gestión Anual REGULAR CONSTANTE	((DAT/DAT_1)-1)*100 DAT = Drogas aseguradas en el Ejercicio T DAT_1 = Drogas aseguradas en el Ejercicio T-1	ACUMULADO	Drogas aseguradas	5 500.00	53.76	142.72	-96.01	6 706.15	143.39	DOCUMENTO INTERNO- Las investigaciones y pruebas recibidas y proporción en materia de información del Programa Presupuestario 2E080C1 - Ejercicio fiscal 2021 - y resolución de las carpetas Luc. Beatriz Amador Luc. Alder de investigación de actividades responsables de la infracción y validación de la información correspondiente al Programa-14321143306- beatriz.amendez@chihuahua.gob.mx Oficina de la Unidad Administrativa de la Fiscalía de Distrito Zona Centro Calle 25 y Av Toribio Borunda S/N Col Santo Niño, C.P. 31200

Justificación :  
 Observaciones :

Justificación :  
 Observaciones :









GOBIERNO DEL ESTADO DE CHIHUAHUA  
 SEGUIMIENTO A LA MATRIZ DE INDICADORES PARA RESULTADOS  
 Mes de Agosto del 2021

115 - FISCALA GENERAL DEL ESTADO																	
2608001 - INVESTIGACION Y PERSECUICION DEL DELITO																	
Nivel / Referencia	Objetivos	Nombre del Indicador / Descripción del Indicador	Método de Cálculo	Tipo / Dirección / Precedencia / Matriz	Indicador	Fórmula / Variables de la Fórmula	Clasificación	Unidad de Medida	Métrica			Avances del Indicador	Av. Men.	Valor Logrado Acumulado	Av. Acu.	Medio de Verificación	Supuestos
									Valor Program.	Meta	Valor Logrado del mes						
	Resultados Narrativos	Variación Porcentual Anual de Dictámenes Entregados en Materia de Criminalística en Materia de Criminalística o material probatorio.	VARIAION_PORCENTUAL_CENTRAL	Creación Eficaz ASCENDENTE	((DEMOIMP7/DEMOIMP7_T-1)*100)	ACUMULADO	Dictámenes entregados en materia de criminalística o material probatorio		32 060 00	0 01	2 488 00	-92.24	20 838 00	-35 04		DOCUMENTO INTERNO- Carpeta de Integración y Validación de la Información del Programa Presupuestario ZED000 Ejercicio Fiscal 2021-2022. Sección de Materia de Criminalística y Lira en el estado de Chihuahua. Sección de Materia de Criminalística y Lira acreditadas responsables de la integración y validación de la información correspondiente al programa presupuestario en el estado de Chihuahua con pro-Edificio de Laboratorios de Ciencias Forenses, Oficina del Embalse Administrativo de la Dirección de Servicios Penales y Químicas Forenses, Oficina de Materiales Forenses, Carr. Chihuahua-Adams km 3.5 cd. Pradera del León C.P. 31313	Las evidencias son suficientes para la emisión de un dictamen
Justificación		Mide la Variación Porcentual Anual de Dictámenes Entregados en Materia de Criminalística en relación con el ejercicio anterior.				DEMOIMP7_T = Dictámenes Entregados en Materia de Criminalística con base en indicios o material probatorio en el Ejercicio T-1	CONSTANTE	Dictámenes entregados	32 076 00	0 04	32 076 00		32 076 00				
Observaciones																	
ACTIVIDAD		Variación Porcentual Anual de Dictámenes Entregados en Materia de Química y Genética en Materia de Química y Genética o material probatorio.	VARIAION_PORCENTUAL_CENTRAL	Gestión Eficaz ASCENDENTE	((DEMOIMP7/DEMOIMP7_T-1)*100)	ACUMULADO	Dictámenes entregados en materia de química y genética con base en indicios o material probatorio		22 236 00	0 04	2 283 00	-89.73	15 406 00	-30 89		DOCUMENTO INTERNO- Carpeta de Integración y Validación de la Información del Programa Presupuestario ZED000 Ejercicio Fiscal 2021-2022. Sección de Materia de Química y Genética en el estado de Chihuahua. Sección de Materia de Química y Genética acreditadas responsables de la integración y validación de la información correspondiente al programa presupuestario en el estado de Chihuahua con pro-Edificio de Laboratorios de Ciencias Forenses, Oficina del Embalse Administrativo de la Dirección de Servicios Penales y Químicas Forenses, Carr. Chihuahua-Adams km 3.5 cd. Pradera del León C.P. 31313	Las evidencias son suficientes para la emisión de un dictamen
Observaciones		Mide la Variación Porcentual Anual de Dictámenes Entregados en Materia de Química y Genética en relación con el ejercicio anterior.				DEMOIMP7_T = Dictámenes Entregados en Materia de Química y Genética con base en indicios o material probatorio en el Ejercicio T-1	CONSTANTE	Dictámenes entregados en materia de química y genética con base en indicios o material probatorio	22 227 00		22 227 00		22 227 00				


**GOBIERNO DEL ESTADO DE CHIHUAHUA**  
**SEGUIMIENTO A LA MATRIZ DE INDICADORES PARA RESULTADOS**  
 Mes de Agosto del 2021

Objetivos		115 - FISCALIA GENERAL DEL ESTADO													
		ZEN08C1 - INVESTIGACIÓN Y PERSECUCCIÓN DEL DELITO													
Nivel/ Referencia	Resumen Narrativo	Nombre del Indicador / Descripción del Indicador	Método de Cálculo	Tipo / Dimensión / Frecuencia/Traectoria	Indicador	Fórmula / Variables de la Fórmula	Clasificación	Unidad de Medida	Meta		Avances del Indicador		Medio de Verificación	Supuestos	
									Valor Regiog.	Meta	Valor Logrado del mes	Av. Men.			Valor Logrado Acumulado
		Variación Porcentual Anual de Muestras Analizadas	VARACION FOR CENTUAL	Gestión Ejercicios Anual ASCENDENTE	(MAT/MAT_1)*100	MAT = Muestras Analizadas en el Ejercicio T MAT_1 = Muestras Analizadas en el Ejercicio T-1	CONSTANTE	Muestras analizadas Muestras analizadas	82,852.00	0.00	9,407.00	-86.95	65,731.00	-20.86	Las evidencias son suficientes para la emisión de un dictamen.
		Méto de Variación Porcentual Anual de Muestras Analizadas en relación con el ejercicio anterior							82,848.00		82,848.00				DOCUMENTO INTERNO: Informe de la Verificación de la Información del Programa Presupuestario ZEN08C1, Ejercicio fiscal 2021- Lk. Ivan RUBIJC. Gustavo Lara en el carácter de Evidencia de la información de la información correspondiente al Programa-10404/10441- rubz@chihuahua.gob.mx-Edificio de Laboratorios de Ciencias Forenses y Periciales, Dirección Administrativa de la Dirección de Servicios Periciales y Ciencias Forenses Car. Chihuahua- Aldama km 3.5, col. Praderas del León, C.P. 31313

Justificación :  
 Observaciones :

Observaciones Generales del Programa Presupuestario en el Periodo

Responsable del Programa



Mtro. Carlos Mario Sánchez Piquín  
 Fiscal De Distrito Zona Centro

Mtro. Jesús Manuel Carrasco Chacón  
 Fiscal De Distrito Zona Occidente

**GOBIERNO DEL ESTADO DE CHIHUAHUA**  
**SEGUIMIENTO A LA MATRIZ DE INDICADORES PARA RESULTADOS**  
**Mes de Agosto del 2021**

115 - FISCALIA GENERAL DEL ESTADO																
260061 - INVESTIGACIÓN Y PERSECUCIÓN DEL DELITO																
Nivel / Referencia	Objetivos	Resumen Narrativo	Nombre del Indicador / Descripción del Indicador	Método de Cálculo	Tipo / Dimensión / Frecuencia / Trayectoria	Indicador	Unidad de Medida	Clasificación	Mesa		Avances del Indicador			Medio de Verificación	Sujetos	
									Valor Restrog.	Mesa	Valor Logrado del mes	Av. Men.	Valor Logrado Acumulado			Av. Acu.
			<b>Variación Porcentual Anual de Muestras Analizadas</b> Mide la Variación Porcentual de Muestras Analizadas en relación con el ejercicio anterior	VARIACION_POR CENTUAL	Gestión Anual ASCENDENTE	(MAT/MAT_1)-1)*100	Muestras analizadas	CONSTANTE	82,852.00	0.00	8,407.00	-88.65	65,731.00	-20.66		
						MAT = Muestras Analizadas en el Ejercicio T ACUMULADO MAX_1 = Muestras Analizadas en el Ejercicio T-1	Muestras analizadas		82,848.00	82,848.00	82,848.00	82,848.00	82,848.00		DOCUMENTO INTERNO: Carpeta de Integración y/o de los antecedentes para la emisión de un dictamen. Programa Presupuestario 260061, Ejercicio fiscal 2021. Lic. Ivan Ruiz Lic. Gustavo Lara en el carácter de Entacas Sección de Seguimiento de la información y validación de la información correspondiente al Programa-10404/10441. Instituto Chihuahua, pabmo-Edificio de Justicia de Chihuahua, Pabellón de Justicia, Oficina Administrativa de la Dirección de Servicios Periciales y Servicios Forenses Carr. Chihuahua-Adolfo López Mateos, col. Peñoles del León, C.P. 31018	Las evidencias son suficientes para la emisión de un dictamen.

Justificación :  
 Observaciones :

Observaciones Generales del Programa Presupuestario en el Periodo

Responsable del Programa

Mtro. Carlos Mario Jiménez Holguín  
Fiscal De Distrito Zona Centro

Mtro. Jesús Manuel Carrasco Chacón  
Fiscal De Distrito Zona Occidente



**GOBIERNO DEL ESTADO DE CHIHUAHUA**  
**SEGUIMIENTO A LA MATRIZ DE INDICADORES PARA RESULTADOS**  
**Mes de Agosto del 2021**

118 - FISCALIA GENERAL DEL ESTADO													
2808081 - INVESTIGACIÓN Y PERSECUCIÓN DEL DELITO													
Nivel / Referencia	Objetivos	Nombre del Indicador / Descripción del Indicador	Método de Cálculo	Tipo / Dimensión / Frecuencia/Trajectoria	Indicador			Meta		Avances del Indicador		Medio de Verificación	Bijuuekias
					Fórmula / Variables de la Fórmula	Clasificación	Unidad de Medida	Valor Repprog.	Meta	Valor Logrado del mes	Av. Men.		

M.C. Daniel Ricardo Jaramillo Vela  
 Director De Servicios Periciales Y Ciencias Forenses

Mtro. Juan Carlos Hernández Rodríguez  
 Fiscal Especializado En Operaciones Estratégicas

Mtro. Jorge Arnaldo Nava López  
 Fiscal De Distrito Zona Norte

Lic. Wendy Paola Chávez Villanueva  
 Fiscal Especializada En Atención A Mujeres Víctimas Del Delito Por Razones De Género


Mtro. Francisco González Arredondo  
 Fiscal Especializado En Investigación De Violaciones A Los Derechos Humanos Y Desaparición Forzada

Mtro. Edgar Chaparro Venzor  
 Fiscal De Distrito Zona Sur

**GOBIERNO DEL ESTADO DE CHIHUAHUA**  
**SEGUIMIENTO A LA MATRIZ DE INDICADORES PARA RESULTADOS**  
**Mes de Agosto del 2021**

115 - FISCALIA GENERAL DEL ESTADO													
2E09C1 - INVESTIGACIÓN Y PERSECUCIÓN DEL DELITO													
Objetivos	Resumen Narrativo	Indicador				Meta		Avance del Indicador		Medio de Verificación	Supuestos		
		Tipo / Dimensión / Frecuencia/Trayectoria	Fórmula / Variables de la Fórmula	Clasificación	Unidad de Medida	Valor Reptop	Meta	Valor Logrado del mes	Av. Men. Acumulado				
Nivel / Referencia	Nombre del Indicador / Descripción del Indicador	Método de Cálculo	Método de Frecuencia/Trayectoria	Método de Cálculo	Fórmula / Variables de la Fórmula	Clasificación	Unidad de Medida	Valor Reptop	Meta	Valor Logrado del mes	Av. Men. Acumulado	Medio de Verificación	Supuestos

M.C. Daniel Ricardo Jaramillo Vela  
 Director De Servicios Periciales Y Ciencias Forenses

Mtro. Juan Carlos Hernández Rodríguez  
 Fiscal Especializado En Operaciones Estratégicas  
  
 Mtro. Jorge Arnaldo Méndez López  
 Fiscal De Distrito Zona Norte

Lic. Wendy Paola Chévez Villanueva  
 Fiscal Especializada En Atención A Mujeres Víctimas Del Delito Por Razones De Género

Mtro. Francisco González Arredondo  
 Fiscal Especializado En Investigación De Violaciones A Los Derechos Humanos Y Desapartición Forzada


Mtro. Edgar Chaparro Venozor  
 Fiscal De Distrito Zona Sur

**GOBIERNO DEL ESTADO DE CHIHUAHUA**  
**SEGUIMIENTO A LA MATRIZ DE INDICADORES PARA RESULTADOS**  
**Mes de Agosto del 2021**

115 - FISCALIA GENERAL DEL ESTADO															
2E0901 - INVESTIGACIÓN Y PERSECUCIÓN DEL DELITO															
Nivel / Referencia	Objetivos	Resumen Narrativo	Nombre del Indicador / Descripción del Indicador	Método de Cálculo	Tipo / Dimensión / Frecuencia / Magnitud	Indicador	Fórmula / Variables de la Fórmula	Clasificación	Unidad de Medida	Meta		Averosar del Indicador		Método de Verificación	Ejemplares
										Valor Reptado	Valor Reptado Acumulado	Av. Men.	Av. Act.		

M.C. Daniel Ricardo Jaramillo Vela  
 Director De Servicios Periciales Y Ciencias Forenses

Mtro. Juan Carlos Hernández Rodríguez  
 Fiscal Especializado En Operaciones Especiales



Mtro. Jose Amalio Nava López  
 Fiscal De Distrito Zona Norte

Lic. ~~Wenceslao~~ ~~Chavez~~ Villanueva  
 Fiscal Especializado En Atención A Mujeres Víctimas Del Delito Por Razones De Género

Mtro. Francisco González Arredondo

Fiscal Especializado En Investigación De Violaciones A Los Derechos Humanos Y Desaparición Forzada

Mtro. Edgar Chaparro Venzor  
 Fiscal De Distrito Zona Sur



**GOBIERNO DEL ESTADO DE CHIHUAHUA**  
**SEGUIMIENTO A LA MATRIZ DE INDICADORES PARA RESULTADOS**  
**Mes de Agosto del 2021**

Objetivos		115 - FISCALIA GENERAL DEL ESTADO 2E09G31 - INVESTIGACIÓN Y PERSECUCIÓN DEL DELITO										Medios de Verificación		Supuestos	
Nivel / Referencia	Resumen Narrativo	Nombre del indicador / Descripción del indicador	Método de Cálculo	Tipo / Dimensión / Frecuencia / Trayectoria	Indicador	Fórmula / Variables de la Fórmula	Clasificación	Unidad de Medida	Meta		Avances del indicador		Medios de Verificación		Supuestos
									Valor Logrado del mes	Av. Men.	Valor Logrado Acumulado	Av. Acu.			

M.C. Daniel Ricardo Jaramillo Vela  
 Director De Servicios Periciales Y Ciencias Forenses

Mtro. Juan Carlos Hernández Rodríguez  
 Fiscal Especializado En Operaciones Estratégicas

Mtro. Jorge Arnaldo Nava López  
 Fiscal De Distrito Zona Norte

Lic. Wendy Paola Chávez Villanueva  
 Fiscal Especializada En Atención A Mujeres Víctimas Del Delito Por Razones De Género

Mtro. Francisco González Arredondo  
 Fiscal Especializado En Investigación De Violaciones A Los Derechos Humanos Y Diseminación Forzada

Mtro. Edgar Sagarro Venzor  
 Fiscal De Distrito Zona Sur

**GOBIERNO DEL ESTADO DE CHIHUAHUA**  
**SEGUIMIENTO A LA MATRIZ DE INDICADORES PARA RESULTADOS**  
 Mes de Agosto del 2021

Página 21 de 50  
 Fecha de Impresión: 15/10/2021 02:33:14 p. m.  
 PDRREP307

Objetivos	Resumen Narrativo	Nombre del Indicador / Descripción del Indicador	Método de Cálculo	Tipo / Dimensión / Frecuencia / Trayectoria	Indicador		Unidad de Medida	Meta		Avances del Indicador			Medio de Verificación	Supuestos
					Fórmula / Variables de la Fórmula	Clasificación		Valor Reprog.	Meta	Valor Logrado del mes	Av. Mes.	Valor Logrado Acumulado		
115 - FISCALIA GENERAL DEL ESTADO ZE090C1 - INVESTIGACIÓN Y PERSECUCIÓN DEL DELITO														

  
 Mtro. Amparo-delia Duran Villa  
 Director De Administración Y Enajenación De Bienes, Fondos Y Fideicomisos

Mtro. Alberto Garcia Oceña  
 Encargado De La Coordinación De La Agencia Estatal De Investigación

**GOBIERNO DEL ESTADO DE CHIHUAHUA**  
**SEGUIMIENTO A LA MATRIZ DE INDICADORES PARA RESULTADOS**  
 Mes de Agosto del 2021

116 - FISCALÍA GENERAL DEL ESTADO															
200861 - INVESTIGACIÓN Y PERSECUCCIÓN DEL DELITO															
Nivel / Referencia	Objetivos	Resumen Narrativo	Nombre del Indicador / Descripción del Indicador	Método de Cálculo	Tipo / Dimensión / Frecuencia/Trayectoria	Indicador	Fórmula / Variables de la Fórmula	Clasificación	Unidad de Medida	Meta		Averances del Indicador		Medio de Verificación	Supuestos
										Valor Reprog.	Meta	Valor Logrado del mes	Valor Logrado Acumulado		

Mtro. Marco Julio Durán Villa  
 Director De Administración Y Ejecución De Operas, Fondos Y Fideicomises



Mtro. Alberto Garcia Ocaña  
 Encargado De La Coordinación De La Agencia Estatal De Investigación



**GOBIERNO DEL ESTADO DE CHIHUAHUA**  
**SEGUIMIENTO A LA MATRIZ DE INDICADORES PARA RESULTADOS**  
Mes de Agosto del 2021

Ente Público		115 - FISCALIA GENERAL DEL ESTADO				Hombres	
Programa presupuestario		ZEMIC1 - COMISIÓN EJECUTIVA DE ATENCIÓN A VÍCTIMAS DEL ESTADO				Mujeres	
Definición del Programa		Comprende el conjunto de actividades tendientes a otorgar el apoyo integral a las víctimas directas, indirectas y/o potenciales del delito y/o de violaciones de Derechos Humanos, con un enfoque de género diferencial y especializado, con la finalidad de minimizar las consecuencias y secuelas tanto físicas como psicológicas y económicas, que pueden generarse por la comisión de un hecho victimizante.				Total	
Problemas que atiende el Programa		17.40 - Delictiva coordinación entre las Dependencias involucradas en la atención a víctimas directas, indirectas y/o potenciales del delito y/o de violaciones de Derechos Humanos				Total	
Tipo	Descripción	Unidad de Medida	Publicación	Total	Mujeres	Hombres	
REFERENCIA	Las víctimas directas, indirectas y/o potenciales del delito y/o de violaciones de Derechos Humanos	Las víctimas directas, indirectas y/o potenciales del delito y/o de violaciones de Derechos Humanos		3,556,574	1,604,260	1,752,275	
NO AFECTADA	Las víctimas directas, indirectas y/o potenciales del delito y/o de violaciones de Derechos Humanos	Las víctimas directas, indirectas y/o potenciales del delito y/o de violaciones de Derechos Humanos		3,468,420	1,706,796	1,719,622	
POTENCIAL (AFECTADA)	Las víctimas directas, indirectas y/o potenciales del delito y/o de violaciones de Derechos Humanos	Las víctimas directas, indirectas y/o potenciales del delito y/o de violaciones de Derechos Humanos		88,154	35,501	32,653	
OBJETIVO	Victimas directas, indirectas y/o potenciales del delito y/o de violaciones de derechos humanos, incluidas en el registro estatal de víctimas	Victimas directas, indirectas y/o potenciales del delito y/o de violaciones de derechos humanos, incluidas en el registro estatal de víctimas		7,800	4,290	3,510	
POSTERGADA	Las víctimas directas, indirectas y/o potenciales del delito y/o de violaciones de Derechos Humanos	Las víctimas directas, indirectas y/o potenciales del delito y/o de violaciones de Derechos Humanos		60,354	31,211	28,143	
ATENCIÓN	Victimas directas, indirectas y/o potenciales del delito y/o de violaciones de derechos humanos, incluidas en el registro estatal de víctimas	Victimas directas, indirectas y/o potenciales del delito y/o de violaciones de derechos humanos, incluidas en el registro estatal de víctimas		6,287	3,832	2,435	

Eje rector - Tema - Eje Transversal		ALINEACIÓN A INSTRUMENTOS DE PLANEACIÓN ESTRATÉGICA			
Objetivo		E-60312 - JUSTICIA Y SEGURIDAD - PREVENCIÓN Y ATENCIÓN A VÍCTIMAS - DERECHOS HUMANOS E INCLUSIÓN SOCIAL			
Tema		Objetivos De Desarrollo Sustentable			
Objetivo		Plan Nacional De Desarrollo			
Objetivo		Plan Estatal De Desarrollo			
Objetivo		Programas De Mediano Plazo			
Objetivo	OD16 - Promover sociedades pacíficas e inclusivas para el desarrollo sostenible, facilitar el acceso a la justicia para todos y crear instituciones eficaces, responsables e inclusivas a todos los niveles				
Tema	E104 - Cambio de paradigma en seguridad				
Objetivo	E4-103 - Diseñar e implementar mecanismos para la protección integral de los derechos humanos como un principio fundamental del Estado.				
Objetivo	FL10100001 - Crear una atención integral, oportuna y equitativa a las víctimas del delito.				

PRESUPUESTO DEL PROGRAMA					
Modificado	Gasto	% de gasto / modificado	Autorizado	Modificado	% de gasto / modificado
83,073,330.86	6,112,649.25	7.28	83,775,027.71	63,973,330.86	62.97
83,775,027.71				52,680,793.03	
Indicadores con avance programado en el periodo					
Indicadores con avance					
Indicadores sin avance					
Indicadores sin avance - Con justificación					

GOBIERNO DEL ESTADO DE CHIHUAHUA  
SEGUIMIENTO A LA MATRIZ DE INDICADORES PARA RESULTADOS

Mes de Agosto del 2021

Este Público		115 - FISCALIA GENERAL DEL ESTADO						
Programa presupuestario		2E081CT - COMISIÓN EJECUTIVA DE ATENCIÓN A VÍCTIMAS DEL ESTADO						
Definición del Programa		Comprende el conjunto de actividades tendientes a otorgar el apoyo integral a las víctimas directas, indirectas y/o potenciales del delito y/o de violaciones de Derechos Humanos, con un enfoque de género diferencial y especializado, con la finalidad de minimizar las consecuencias y secuelas tanto físicas como psicológicas y económicas, que pueden generarse por la comisión de un hecho victimizante.						
Problema que atiende el Programa		1740 - Deficiente coordinación entre las Dependencias involucradas en la atención a víctimas directas, indirectas y/o víctimas potenciales del delito y/o de violaciones de Derechos Humanos						
		FUENTES DE FINANCIAMIENTO						
Clave	Descripción	Origen	Intermedaciones	Porcentaje	Autorizado	Modificado	Gasto	Variación
1110121	RECURSOS DEL ESTADO 2021	RECURSOS FISCALES	2E081CT - COMISIÓN EJECUTIVA DE ATENCIÓN A VÍCTIMAS DEL ESTADO	35.27%	29,551,415.40	34,209,402.96	23,915,068.26	10,293,334.70
1524821	FONDO GENERAL DE PARTICIPACIONES 2021	RECURSOS FEDERALES	2E081CT - COMISIÓN EJECUTIVA DE ATENCIÓN A VÍCTIMAS DEL ESTADO	64.73%	54,224,487.31	48,794,927.90	29,965,724.77	26,799,205.13
			<b>Total de presupuesto</b>	<b>100.00%</b>	<b>83,775,902.71</b>	<b>83,004,330.86</b>	<b>52,880,793.03</b>	<b>31,092,539.83</b>
		ENTES ASOCIADOS						
Clave	Descripción	Autorizado	Modificado	Porcentaje	Gasto	Variación Mod. vs Queda		
115	FISCALIA GENERAL DEL ESTADO	62,449,902.71	62,647,330.86	74.54%	37,762,126.39	24,885,204.47		
528	FONDO DE ATENCIÓN A NIÑOS Y NIÑAS HIJOS DE LAS VÍCTIMAS DE LA LUCHA CONTRA EL CRIMEN	10,000,000.00	10,000,000.00	11.84%	6,666,666.64	3,333,333.36		
537	FONDO DE AYUDA, ASISTENCIA Y REPARACIÓN A VÍCTIMAS DEL ESTADO DE CHIHUAHUA	10,000,000.00	10,000,000.00	11.84%	7,400,000.00	2,600,000.00		
538	FIDEICOMISO IRREVOCABLE DE ADMINISTRACIÓN E INVERSIÓN FANMIPOL	1,326,000.00	1,326,000.00	1.58%	1,052,000.00	274,000.00		
		<b>83,775,902.71</b>	<b>83,973,330.86</b>	<b>100.00%</b>	<b>52,880,793.03</b>	<b>31,092,539.83</b>		

**GOBIERNO DEL ESTADO DE CHIHUAHUA**  
**SEGUIMIENTO A LA MATRIZ DE INDICADORES PARA RESULTADOS**  
 Mes de Agosto del 2021

115 - FISCALÍA GENERAL DEL ESTADO																	
ZEP01CT1 - COMISIÓN EJECUTIVA DE ATENCIÓN A VÍCTIMAS DEL ESTADO																	
Nivel / Referencia	Objetivos	Resumen Narrativo	Nombre del Indicador / Descripción del Indicador	Método de Cálculo	Tipo / Dimensión / Frecuencia/Tendencia	Indicador	Fórmula / Variables de la Fórmula	Clasificación	Unidad de Medida	Meta			Avances del Indicador			Medio de Verificación	Supuestos
										Valor Reprog.	Meta	Valor Logrado del mes	Av. Men.	Valor Logrado Admisión	Av. Act.		
FIN	Contribuir a minimizar las consecuencias y secuelas, tanto físicas como psicológicas de las víctimas directas, indirectas y/o familiares de delitos y/o víctimas humanas, mediante los servicios de la Comisión Ejecutiva de Atención a Víctimas y la Fiscalía General del Estado de Chihuahua a Víctimas del Delito	Porcentaje de personas beneficiarias del Sistema Estatal de Atención a Víctimas del Delito	FORCENTAJE	Estrategia Eficacia Anual ASCENDENTE	(PBESEAV/PFSEAV)*100	ACUMULADO	Personas beneficiarias SEAV	Personas beneficiarias SEAV	7,800.00	100.00	773.00	8.91	6,267.00	80.35	DOCUMENTO INTERNO- Carpeta de Integración y Medios de Verificación del Programa Presupuesto 2021-2026 (C1 Ejercicio fiscal 2021-2026) Ana Luisa Ponsal Lic. Maribel Tapie en el carácter de Entidad de la Integración y Verificación de la Información correspondiente al Programa-11424-empomae1@hotmail.com- Oficina de Coordinación de la Comisión Ejecutiva de Atención a Víctimas del Estado de Chihuahua Paseo Simón Bolívar 712, Zona Centro, C.P. 31000	Las víctimas directas, indirectas y/o familiares de delitos y/o víctimas humanas, se reintegran a la vida social y productiva	
							PBESEAV = Personas beneficiarias del Sistema Estatal de Atención a Víctimas del Delito	ACUMULADO	Personas beneficiarias SEAV	7,800.00	100.00	773.00	8.91	6,267.00	80.35	DOCUMENTO INTERNO- Carpeta de Integración y Medios de Verificación del Programa Presupuesto 2021-2026 (C1 Ejercicio fiscal 2021-2026) Ana Luisa Ponsal Lic. Maribel Tapie en el carácter de Entidad de la Integración y Verificación de la Información correspondiente al Programa-11424-empomae1@hotmail.com- Oficina de Coordinación de la Comisión Ejecutiva de Atención a Víctimas del Estado de Chihuahua Paseo Simón Bolívar 712, Zona Centro, C.P. 31000	Las víctimas directas, indirectas y/o familiares de delitos y/o víctimas humanas, se reintegran a la vida social y productiva
							PBESEAV = Personas beneficiarias del Sistema Estatal de Atención a Víctimas del Delito	CONSTANTE	Personas beneficiarias SEAV	7,800.00	100.00	7,800.00	100.00	7,800.00	100.00	DOCUMENTO INTERNO- Carpeta de Integración y Medios de Verificación del Programa Presupuesto 2021-2026 (C1 Ejercicio fiscal 2021-2026) Ana Luisa Ponsal Lic. Maribel Tapie en el carácter de Entidad de la Integración y Verificación de la Información correspondiente al Programa-11424-empomae1@hotmail.com- Oficina de Coordinación de la Comisión Ejecutiva de Atención a Víctimas del Estado de Chihuahua Paseo Simón Bolívar 712, Zona Centro, C.P. 31000	Las víctimas directas, indirectas y/o familiares de delitos y/o víctimas humanas, se reintegran a la vida social y productiva
							SOVDSEAV = Servicios otorgados a las víctimas del delito a través del sistema SOVDSEAV = Servicios otorgados a las víctimas del delito a través del sistema estatal de atención a víctimas	ACUMULADO	Servicios SEAV	96,807.00	100.00	11,884.00	12.28	86,900.00	88.77	DOCUMENTO INTERNO- Carpeta de Integración y Medios de Verificación del Programa Presupuesto 2021-2026 (C1 Ejercicio fiscal 2021-2026) Ana Luisa Ponsal Lic. Maribel Tapie en el carácter de Entidad de la Integración y Verificación de la Información correspondiente al Programa-11424-empomae1@hotmail.com- Oficina de Coordinación de la Comisión Ejecutiva de Atención a Víctimas del Estado de Chihuahua Paseo Simón Bolívar 712, Zona Centro, C.P. 31000	Las víctimas indirectas del homicidio delictivo ocupan los servicios y apoyos especializados dentro del Sistema Estatal de Atención a Víctimas del Delito
							Mide el porcentaje de servicios otorgados a las víctimas del delito a través del sistema estatal de atención a víctimas en relación con servicios otorgados a otras personas	CONSTANTE	Servicios SEAV	96,807.00	100.00	96,807.00	100.00	96,807.00	100.00	DOCUMENTO INTERNO- Carpeta de Integración y Medios de Verificación del Programa Presupuesto 2021-2026 (C1 Ejercicio fiscal 2021-2026) Ana Luisa Ponsal Lic. Maribel Tapie en el carácter de Entidad de la Integración y Verificación de la Información correspondiente al Programa-11424-empomae1@hotmail.com- Oficina de Coordinación de la Comisión Ejecutiva de Atención a Víctimas del Estado de Chihuahua Paseo Simón Bolívar 712, Zona Centro, C.P. 31000	Las víctimas indirectas del homicidio delictivo ocupan los servicios y apoyos especializados dentro del Sistema Estatal de Atención a Víctimas del Delito

Justificación :

Observaciones :

Justificación :

Observaciones :

**GOBIERNO DEL ESTADO DE CHIHUAHUA**  
**SEGUIMIENTO A LA MATRIZ DE INDICADORES PARA RESULTADOS**  
 Mes de Agosto del 2021

115 - FISCALIA GENERAL DEL ESTADO															
2E08TCT1 - COMISION EJECUTIVA DE ATENCION A VICTIMAS DEL ESTADO															
Objetos	Indicador	Nombre del Indicador / Descripción del Indicador	Método de Cálculo	Tipo / Dimensión / Frecuencia / Trayectoria	Fórmula / Variables de la Fórmula	Clasificación	Unidad de Medida	Meta		Avances del Indicador		Medio de Verificación	Supuestos		
								Valor Reprog.	Meta	Valor Logrado del mes	Av. Men.			Valor Logrado Acumulado	Av. Acu.
Resumen Narrativo		Variación porcentual de víctimas indirectas del homicidio doloso atendidas en Cd. Juárez  Mide la variación porcentual anual de víctimas indirectas del homicidio doloso atendidas Cd. Juárez en relación al año anterior	VALORACION_POR_CENTUAL	Estrategia Anual ASCENDENTE	((VINDAI1*VINDAI2_1)/VINDAI1)*100 VINDAI1 = Víctimas Indirectas del Homicidio Doloso Atendidas en Cd. Juárez VINDAI2_1 =	ACUMULADO  CONSTANTE	Víctimas indirectas  Víctimas indirectas	1,250.00  1,250.00	0.80  1,250.00	33.00  1,250.00	-47.36  1,250.00	687.00  1,250.00	-44.24  1,250.00	DOCUMENTO INTERNO- Carpeta de Integración y Validación de la Información del Homicidio Doloso Atendido en el 2E08TCT1 Ejercicio Fiscal 2021- C.P. Ana Luisa PonsaLila, Maribel Tapie en el carácter de Entesces serodificadas, responsable de la integración y validación de la información correspondiente al Programa- 11424-arpommes1@hotmail.com- Oficina de la Coordinación de la Atención a Víctimas del Estado de Chihuahua Peseo Simón Bolívar 712, Zona Centro, C.P. 31000	Las víctimas indirectas del homicidio doloso aceptan los servicios y apoyos especializados dentro del Sistema Estatal de Atención a Víctimas del Delito
Justificación :															
Observaciones :															
<b>COMPONENTE</b>															
001	Sistema Estatal de Atención a Víctimas del Delito Atendidos														
Justificación :															
Observaciones :															
<b>COMPONENTE</b>															
001	Sistema Estatal de Atención a Víctimas del Delito Atendidos														
Justificación :															
Observaciones :															

**GOBIERNO DEL ESTADO DE CHIHUAHUA**  
**SEGUIMIENTO A LA MATRIZ DE INDICADORES PARA RESULTADOS**  
 Mes de Agosto del 2021

115 - FISCALÍA GENERAL DEL ESTADO																		
ZERRICT1 - COMISIÓN EJECUTIVA DE ATENCIÓN A VÍCTIMAS DEL ESTADO																		
Nivel / Referencia	Objetivos	Indicador	Unidad de Medida	Meta		Avances del Indicador			Medio de Verificación	Supuestos								
				Valor Programado	Valor Logrado	Av. Mes.	Valor Logrado Acumulado	Av. Anu.										
ACTIVIDAD	Resumen Narrativo	Nombre del Indicador / Descripción del Indicador	Medida de Cálculo	Clasificación	Formúla / Variables de la Fórmula	Indicador	Tipos / Dimensión / Frecuencia / Trayectoria	Medio de Cálculo	Formúla / Variables de la Fórmula	Clasificación	Unidad de Medida	Valor Programado	Valor Logrado	Av. Mes.	Valor Logrado Acumulado	Av. Anu.	Medio de Verificación	Supuestos
0901	Acciones de coordinación realizadas entre las dependencias involucradas en la atención a las víctimas potenciales de violaciones de Derechos Humanos	Porcentaje de acciones de coordinación realizadas Mide el porcentaje de acciones de coordinación realizadas en relación con las acciones de coordinación programadas a realizar	PORCENTAJE	ACUMULADO	ACR = Acciones de coordinación realizadas	(ACR/ACHRY)*100	Gestión Eficaz ASCENDENTE		ACR = Acciones de coordinación programadas a realizar	ACUMULADO	Acciones de coordinación realizadas	482.00	15.00	3.11	182.00	30.00	DOCUMENTO INTERNO. Capacitación y Validación de la Información del Programa Presupuestario 2021-2022. Manual Técnico en el control de E/face, acreditadas responsables de la integración y validación de la información de los programas 1142-Subprograma 10) nominal com- Oficiales de la Coordinación de la Comisión Ejecutiva de Atención a Víctimas del Estado de Chihuahua, en San Rafael 712, Zona Centro, C.P. 31000	Las dependencias cumplen con sus atribuciones dentro del Sistema Estatal de Atención a Víctimas
0902	Registro estatal de víctimas proporcionado	Porcentaje de personas inscritas en el Registro Estatal de Víctimas Mide el porcentaje de personas inscritas en el Registro Estatal de Víctimas en relación con las personas programadas a inscribirse en el Registro Estatal de Víctimas	PORCENTAJE	ACUMULADO	PPREV = Personas programadas a inscribirse en el Registro Estatal de Víctimas	(PREV/PPREV)*100	Gestión Eficaz ASCENDENTE		PREV = Personas inscritas en el Registro Estatal de Víctimas	ACUMULADO	Personas inscritas	850.00	520.00	72.94	1,862.00	219.06	DOCUMENTO INTERNO. Validación de la Información del Programa Presupuestario 2021-2022. Manual Técnico en el control de E/face acreditadas responsables de la integración y validación de la información de los programas 1142-Subprograma 10) nominal com- Oficiales de la Coordinación de la Comisión Ejecutiva de Atención a Víctimas del Estado de Chihuahua, en San Rafael 712, Zona Centro, C.P. 31000	Las dependencias cumplen con sus atribuciones dentro del Sistema Estatal de Atención a Víctimas para su ingreso al REV

Justificación :  
 Observaciones :

Justificación :  
 Observaciones :



**GOBIERNO DEL ESTADO DE CHIHUAHUA**  
**SEGUIMIENTO A LA MATRIZ DE INDICADORES PARA RESULTADOS**  
 Mes de Agosto del 2021

116 - FISCALÍA GENERAL DEL ESTADO												
2E081C1 - COMISIÓN EJECUTIVA DE ATENCIÓN A VÍCTIMAS DEL ESTADO												
Objetivos	Indicador	Fórmula / Variables de la Fórmula	Clasificación	Unidad de Medida	Meta		Avances del Indicador			Medio de Verificación	Supuestos	
					Valor Proesp.	Meta	Valor Logrado del mes	Av. Mens.	Valor Logrado Acumulado			Av. Act.
ACTIVIDAD C001	Resumen Narrativo	Calificación Escala A ASCENDENTE	ASCENDENTE									
Resumen Narrativo	Porcentaje de solicitudes de ingreso en el REV recibidas	(SIREV/SIREV)*100	ACUMULADO	Solicitudes recibidas	2,460.00	100.00	75.00	3.05	1,015.00	41.28		Las personas presentan la solicitud para su ingreso al REV
Resumen Narrativo	Mide el Porcentaje de solicitudes de ingreso en el REV recibidas en relación con el número de registros en el REV programados a recibir	SIREV = Solicitudes de ingreso en el REV programadas a recibir	CONSTANTE	Solicitudes programadas	2,460.00		2,460.00		2,460.00			DOCUMENTO INTERNO- Carpeta de Integración y Validación de la Información del Programa Presupuestario 2021-2024 C.P. Ana Luisa Ponce de León Méndez Tapia en el carácter de Enciclos acreditadas responsables de la integración y validación de la información correspondiente al Programa 11424-sinprotas1@hotmail.com- Oficina de la Coordinación de la Comisión Ejecutiva de Atención a Víctimas del Estado de Chihuahua Paredes Simón Bolívar 712, Zona Centro, C.P. 31000
Justificación :												
Observaciones :												
ACTIVIDAD C002	Registro de víctimas	Calificación Escala A ASCENDENTE	ASCENDENTE									
Registro de víctimas	Porcentaje de registros de ingreso en el REV	(RREV/SRREV)*100	ACUMULADO	Registros de ingreso	850.00	34.35	620.00	626.67	1,862.00	183.45		Las personas adquieren la calidad de víctimas para ser registradas en el REV
Registro de víctimas	Mide el Porcentaje de registros de ingreso en el REV en relación con las solicitudes de ingreso en el REV recibidas	RREV = Solicitudes de ingreso en el REV recibidas	ACUMULADO	Solicitudes recibidas	2,460.00		75.00		1,015.00			DOCUMENTO INTERNO- Carpeta de Integración y Validación de la Información del Programa Presupuestario 2021-2024 C.P. Ana Luisa Ponce de León Méndez Tapia en el carácter de Enciclos acreditadas responsables de la integración y validación de la información correspondiente al Programa 11424-sinprotas1@hotmail.com- Oficina de la Coordinación de la Comisión Ejecutiva de Atención a Víctimas del Estado de Chihuahua Paredes Simón Bolívar 712, Zona Centro, C.P. 31000
Justificación :												
Observaciones :												

**GOBIERNO DEL ESTADO DE CHIHUAHUA**  
**SEGUIMIENTO A LA MATRIZ DE INDICADORES PARA RESULTADOS**  
 Mes de Agosto del 2021

115 - FISCALÍA GENERAL DEL ESTADO													
ZE881C1 - COMISIÓN EJECUTIVA DE ATENCIÓN A VÍCTIMAS DEL ESTADO													
Objetivo	Indicador	Métrica	Avances del Indicador			Unidad de Medida	Clasificación	Fórmula / Variables de la Fórmula	Tipo / Dimensión / Frecuencia / Trayectoria	Método de Cálculo	Nombre del Indicador / Descripción del Indicador	Medio de Verificación	Supuestos
			Av. Men.	Valor Logrado del mes	Valor Logrado Acumulado								
COMPONENTE C03	Resumen Narrativo Servicios victimológicos otorgados	Porcentaje de servicios victimológicos integrales otorgados	78,780.00	9,739.00	78,403.00	87.01	ACUMULADO	(SVID/SVPO)*100	Creación Efectiva Anual	FORCENTAJE	Porcentaje de servicios victimológicos integrales otorgados	DOCUMENTO INTERNO- Copia de Integración y Validación de la Información del Programa Presupuestario ZE881C1 Ejercicio fiscal 2021-2022. Incluye en el estado de Métricas acreditadas responsables de la integración y validación de la información correspondiente al Programa Presupuestario 2021-2022. Oficinas de la Coordinación de la Comisión Ejecutiva de Atención a Víctimas del Estado de Chihuahua Paseo Struvin Bolívar 712, Zona Centro, C.P. 31000	Las personas víctimas de delitos requieren servicios victimológicos integrales
		Mide el porcentaje de servicios victimológicos integrales otorgados en relación con los integrales programados a otorgar	78,780.00	78,780.00	78,780.00		CONSTANTE	SVPO = Servicios Victimológicos Integrales Programados a Otorgar	ASCIENDENTE	Porcentaje	Mide el porcentaje de servicios victimológicos integrales otorgados en relación con los integrales programados a otorgar		
Justificación :													
Observaciones :													
COMPONENTE	Resumen Narrativo	Porcentaje de acompañamientos grupales otorgados	602.00	70.00	487.00	80.90	ACUMULADO	(ASG/AGPO)*100	Creación Efectiva Anual	Porcentaje	Porcentaje de acompañamientos grupales otorgados	DOCUMENTO INTERNO- Copia de Integración y Validación de la Información del Programa Presupuestario ZE881C1 Ejercicio fiscal 2021-2022. Incluye en el estado de Métricas acreditadas responsables de la integración y validación de la información correspondiente al Programa Presupuestario 2021-2022. Oficinas de la Coordinación de la Comisión Ejecutiva de Atención a Víctimas del Estado de Chihuahua Paseo Struvin Bolívar 712, Zona Centro, C.P. 31000	Las personas víctimas de delitos requieren servicios victimológicos integrales
		Mide el porcentaje de acompañamientos grupales otorgados en relación con los acompañamientos grupales programados a otorgar	602.00	602.00	602.00		CONSTANTE	AGPO = Acompañamientos grupales programados a otorgar	ASCIENDENTE	Porcentaje	Mide el porcentaje de acompañamientos grupales otorgados en relación con los acompañamientos grupales programados a otorgar		
Justificación :													
Observaciones :													

**GOBIERNO DEL ESTADO DE CHIHUAHUA**  
**SEGUIMIENTO A LA MATRIZ DE INDICADORES PARA RESULTADOS**  
 Mes de Agosto del 2021

116 - FISCALÍA GENERAL DEL ESTADO																
ZERRICT1 - COMISIÓN EJECUTIVA DE ATENCIÓN A VÍCTIMAS DEL ESTADO																
Nivel / Referencia	Objetivo	Resumen Narrativo	Número del Indicador / Descripción del Indicador	Método de Cálculo	Tipo / Dimensión / Frecuencia del Trayectoria	Indicador	Fórmula / Variables de la Fórmula	Clasificación	Unidad de Medida	Meta		Avances del Indicador		Medio de Verificación	Supuestos	
										Valor Program.	Valor Logrado	Av. Mens.	Valor Logrado Acumulado			Av. Anu.
ACTIVIDAD C0801	Accompañamiento jurídico victimalógico		Porcentaje de Servicios Jurídicos otorgados a las víctimas programados a otorgar	PORCENTAJE	Gestión de la Atención ASCENDENTE	(SLO/SUPO)*100	SLO = Servicios jurídicos otorgados a otorgar SUPO = Servicios jurídicos programados a otorgar	ACUMULADO CONSTANTE	Servicios Jurídicos Servicios Jurídicos	19,600.00 19,600.00	100.00	2,028.00 19,600.00	14.43 19,600.00	111.89 19,600.00	DOCUMENTO INTERNO- Carpeta de Integración y validación de la información del Programa Presupuestario ZERRICT1 Ejercicio fiscal 2021-2022 C.P. Ana Lilia Pomaluc, Elicia acrostabos Marilyn Tiza en el control de responsables de la integración y validación de la información 11424-sonoraas (33)bolmal.com- Oficinas de la Coordinación de la Comisión Ejecutiva de Atención a Víctimas del Estado de Chihuahua, C.P. Bolívar 712, Zona Centro, C.P. 31000	Las personas requieren acompañamiento jurídico victimalógico
			Porcentaje de casos representados en relación con los casos programados a representar	PORCENTAJE	Gestión de la Atención ASCENDENTE	(CR/CPR)*100	CR = Casos representados CPR = Casos programados a representar	ACUMULADO CONSTANTE	Casos representados Casos programados	3,210.00 3,210.00	100.00	403.00 3,210.00	12.53 3,210.00	95.08 3,210.00	DOCUMENTO INTERNO- validación de la información del Programa Presupuestario ZERRICT1 Ejercicio fiscal 2021-2022 C.P. Ana Lilia Pomaluc, Elicia acrostabos responsables de la integración y validación de la información correspondiente al Programa- correspondiente al Programa- Oficinas de la Coordinación de la Comisión Ejecutiva de Atención a Víctimas del Estado de Chihuahua Paseo Simón Bolívar 712, Zona Centro, C.P. 31000	Las personas requieren acompañamiento jurídico victimalógico

Justificación :  
 Observaciones :

Justificación :  
 Observaciones :

**GOBIERNO DEL ESTADO DE CHIHUAHUA**  
**SEGUIMIENTO A LA MATRIZ DE INDICADORES PARA RESULTADOS**  
 Mes de Agosto del 2021

Objetivo	Resumen Narrativo	Nombre del Indicador / Descripción del Indicador	Método de Cálculo	Tipo / Dimensión / Frecuencia / Trayectoria	Indicador	Fórmula / Variables de la Fórmula	Clasificación	Unidad de Medida	Meta			Avances del Indicador			Medio de Verificación	Supuestos
									Valor Repor.	Meta	Valor Logrado del mes	Av. Mens.	Valor Logrado Acumulado	Av. Acu.		
		Porcentaje de asesorías jurídicas y canalizaciones Mide el porcentaje de asesorías jurídicas y canalizaciones otorgadas en relación con las canalizaciones programadas a otorgar.	PORCENTAJE	Cantidad Cinco ASCENDENTE	(ALCOJALCPO)100	AJCO = Asesorías jurídicas y canalizaciones otorgadas ALCPO = Asesorías jurídicas y canalizaciones programadas a otorgar	ACUMULADO CONSTANTE	Asesorías jurídicas y asesorías jurídicas y canalizaciones	13,050.00	100.00	1,634.00	12.44	12,704.00	97.81	DOCUMENTO INTERNO- Capacidad de Integración y Validación de la Información del Programa Presupuestario 2021-2024 C.P. Ana Lilia Ponce de León Módulo Tápia en el castiador de Entelias acreditadas responsables de la integración y validación de la información compendio del Programa- 11424-empromat1@hotmail.com- Oficinas de la Coordinación de la Comisión Ejecutiva de Atención a Víctimas del Estado de Chihuahua Paseo Simón Bolívar 712, Zona Centro, C.P. 31000	Las personas requieren acompañamiento jurídico y psicológico
		Porcentaje de Servicios de Psicología otorgados en relación con los Servicios de Psicología programados a otorgar Mide el Porcentaje de Servicios de Psicología otorgados en relación con los Servicios de Psicología programados a otorgar	PORCENTAJE	Cantidad Seis ASCENDENTE	(SPD)SPPO100	SPPO = Servicios de psicología otorgados SPPO = Servicios de psicología programados a otorgar	ACUMULADO CONSTANTE	Servicios de Psicología Servicios de Psicología	22,700.00	100.00	2,558.00	13.03	23,032.00	101.46	DOCUMENTO INTERNO- Capacidad de Integración y Validación de la Información del Programa Presupuestario 2021-2024 C.P. Ana Lilia Ponce de León Módulo Tápia en el castiador de Entelias acreditadas responsables de la integración y validación de la información compendio del Programa- 11424-empromat1@hotmail.com- Oficinas de la Coordinación de la Comisión Ejecutiva de Atención a Víctimas del Estado de Chihuahua Paseo Simón Bolívar 712, Zona Centro, C.P. 31000	Las personas requieren servicios de acompañamiento psicológico

Justificación :

Observaciones :

ACTIVIDAD  
COM2

Justificación :

Observaciones :





**GOBIERNO DEL ESTADO DE CHIHUAHUA**  
**SEGUIMIENTO A LA MATRIZ DE INDICADORES PARA RESULTADOS**  
**Mes de Agosto del 2021**

Página 24 de 60  
 Fecha de Impresión: 19/10/2021 02:33:16 a. m.  
 PROMPER-967

116 - FISCALÍA GENERAL DEL ESTADO															
2E081C1 - COMISIÓN EJECUTIVA DE ATENCIÓN A VÍCTIMAS DEL ESTADO															
Nivel / Referencia	Objetivos	Resumen Narrativo	Número del Indicador / Descripción del Indicador	Método de Cálculo	Tipo / Dirección / Frecuencia del Indicador	Indicador	Fórmula / Variables de la Fórmula	Clasificación	Unidad de Medida	Meta		Avances del Indicador		Medio de Verificación	Supuestos
										Valor Reportado	Meta	Valor Logrado del mes	Av. Men.		
ACTIVIDAD COM2	Otorgamiento de apoyos del Fondo Estatal de ayuda, las víctimas directas, indirectas de violaciones de Derechos Humanos	Porcentaje de compensaciones subsidiarias otorgadas Mide el Porcentaje de compensaciones subsidiarias otorgadas en relación con las compensaciones subsidiarias programadas a otorgar	FORCENTALE	FORCENTALE	Qualificación Escala ASCENDENTE	(CSO/CSPO)*100	CSO = Compensaciones subsidiarias otorgadas CSPO = Compensaciones subsidiarias programadas a otorgar	ACUMULADO CONSTANTE	Compensaciones e subsidiarias Compensaciones e subsidiarias	9.00 9.00	100.00 9.00	0.00 9.00	0.00 9.00	DOCUMENTO INTERNO- Carpeta de Integración y validación de la información del Programa Presupuestario 2021-2024 C.P. Ana Luisa Ponce/Lic. Enlaces, subsidios de responsabilidad de la Integración y validación de la información correspondiente al Programa Presupuestario 2021-2024 C.P. Ana Luisa Ponce/Lic. Comisión Ejecutiva de Atención a Víctimas del Estado de Chihuahua Paseo Simón Bolívar 712, Zona Centro, C.P. 31000	Las personas cumplen con los requisitos para el otorgamiento de compensaciones e subsidiarias o reparaciones del daño a las que tienen derecho
		Porcentaje de reparaciones del daño por violaciones a los Derechos Humanos otorgadas Mide el Porcentaje de reparaciones del daño por violaciones a los Derechos Humanos otorgadas en relación con las reparaciones del daño por violaciones a los Derechos Humanos programadas a otorgar	FORCENTALE	FORCENTALE	Gestión Escala ASCENDENTE	(RMD/RDORVHPO)*100	RDORVHPO = Reparaciones del daño por violaciones a los Derechos Humanos otorgadas RMD = Reparaciones del daño por violaciones a los Derechos Humanos programadas a otorgar	ACUMULADO CONSTANTE	Reparaciones del daño por violaciones a los derechos humanos Reparaciones del daño por violaciones a los derechos humanos	7.00 7.00	100.00 7.00	0.00 7.00	0.00 7.00	DOCUMENTO INTERNO- Carpeta de Integración y validación de la información del Programa Presupuestario 2021-2024 C.P. Ana Luisa Ponce/Lic. Manabá Tapia en el carácter de responsable de la integración y validación de la información correspondiente al Programa Presupuestario 2021-2024 C.P. Ana Luisa Ponce/Lic. Comisión Ejecutiva de Atención a Víctimas del Estado de Chihuahua Paseo Simón Bolívar 712, Zona Centro, C.P. 31000	Las personas cumplen con los requisitos para el otorgamiento de reparaciones del daño a las que tienen derecho

Justificación : Se reporta en 0 el avance, debido a que no se otorgaron compensaciones subsidiarias en el periodo que se reporta.

Observaciones :

Justificación : Se reporta en 0 el avance, debido a que no se realizaron reparaciones del daño en el periodo que se reporta.

Observaciones :





**Desglose del Programa 2E081C-Comisión Ejecutiva de Atención a Víctimas del Estado 2021**

Unidad Responsable	Área	Componente-Actividad	Cuenta Pública al 31 de agosto de 2021				Metas Programadas en PBR
			Presupuesto Autorizado	Presupuesto Modificado	Presupuesto Ejercido	Pagado	
<b>Comisión Ejecutiva de Atención a Víctimas</b>							
<b>Comisión Ejecutiva de Atención a Víctimas</b>							
		<b>C01</b>	72,449,901	72,647,337	45,162,136	41,788,811	
			62,449,901	62,647,337	37,762,136	36,844,811	
			464,615	461,772	183,451	147,260	
		<b>C02</b>	464,615,000	461,772,000	183,451,000	147,260,000	
			1,936,994	1,940,196	989,954	968,943	
			214,455.00	234,662.00	72,035.00	55,494.00	
			1,722,539.00	1,705,534.00	917,919.00	913,449.00	
		<b>C03</b>	57,145,054	57,949,528	35,460,059	34,650,217	Si
			23,015,478.00	21,946,705.00	12,966,818.00	12,835,204.00	
			26,296,607.00	28,482,670.00	18,306,573.00	17,829,999.00	
			7,832,969.00	7,520,152.00	4,186,668.00	3,985,014.00	
		<b>C04</b>	2,903,238	2,295,841	1,128,672	1,078,391	
			267,834.00	271,853.00	81,145.00	40,713.00	
			2,635,404.00	2,023,988.00	1,047,527.00	1,037,678.00	
			10,000,000	10,000,000	7,400,000	4,944,000	Si
			11,326,000	11,326,000	7,718,667	5,013,167	
			10,000,000	10,000,000	6,666,667	4,166,667	No - Solo Asociación Presupuestal
			1,326,000	1,326,000	1,052,000	846,500	
			1,326,000	1,326,000	1,052,000	846,500	No - Solo Asociación Presupuestal
<b>Total</b>			<b>83,775,901</b>	<b>83,973,337</b>	<b>52,880,803</b>	<b>46,801,978</b>	

Los recursos de este programa se ejercerán en corresponsabilidad por:

1. La Comisión Ejecutiva de Atención a Víctimas del Estado por un importe de \$62.4 Mdp con metas programadas, además en el proceso de la operación con metas programadas del Fondo de Ayuda, Asistencia y Reparación de Víctimas del Estado (FAAR) por \$10 Mdp.
2. La Dirección de Administración y Enajenación de Bienes y Fideicomisos por \$11.3 Mdp del Fondo de Atención a Niñas y Niños hijos de las Víctimas de la Lucha contra el Crimen (FANVI) por \$10 Mdp y del Fideicomiso Irrevocable de Administración e Inversión (FANVIPOL) por un importe de \$1.3 Mdp, estos sin metas programadas; y en el proceso de administración de los recursos autorizados por el Comité Técnico del Fideicomiso del Fondo de Ayuda, Asistencia y Reparación de Víctimas del Estado (FAAR) por \$10 Mdp.



Lic. Irma Antonia Villalaz Nolasco  
Coordinadora Ejecutiva de la Comisión Ejecutiva de Atención a Víctimas del Estado

Mtro. Marco Julio Durán Villa  
Director de Administración y Enajenación de Bienes, Fondos y Fideicomisos



GOBIERNO DEL ESTADO DE CHIHUAHUA  
 SEGUIMIENTO A LA MATRIZ DE INDICADORES PARA RESULTADOS  
 Mes de Agosto del 2021

115 - FISCALIA GENERAL DEL ESTADO																
2K15801 - PROGRAMA DE INFRAESTRUCTURA FISCAL GENERAL DEL ESTADO																
Nivel/ Referencia	Objetivos	Nombre del Indicador / Descripción del Indicador	Método de Cálculo	Tipo / Dimensión / Proyección / Frecuencia	Indicador	Fórmula / Variables de la Fórmula	Clasificación	Unidad de Medida	Meta		Avances del Indicador		Medio de Verificación	Supuestos		
									Valor Repteg.	Meta	Valor Logrado del mes	Av. Men.			Valor Logrado Acumulado	Av. Aan.
FIN	Contribuir a mejorar las condiciones de procuración de justicia en el Estado, mediante el fortalecimiento de las zonas de ordenamiento, para la efectiva y oportuna investigación y persecución de los delitos.	Variación Porcentual	VARIACION_PORCENTUAL	Estratégico Eficacia Actual DESCENDENTE	(IDAT1DAIT_1)-(1)*100	IDAT1 = Incidencia Delictiva de Alto Impacto en el ejercicio T IDAT_1 = Incidencia Delictiva de Alto Impacto en el ejercicio T-1	ACUMULADO CONSTANTE	Incidencia delictiva de alto impacto Incidencia delictiva de alto impacto	11 570.00 11 616.00	-0.40	1 116.00 11 616.00	-80.39 11 616.00	7 830.00 11 616.00	-32.59	DOCUMENTO INTERNO.- Capata de Integración y Capacitación en el Programa Presupuestario 2509021 Ejercicio fiscal 2021- Lic Luis Domínguez/Lic Omar Gutiérrez-102510542; hvdirecciondeestadistica@chihuahua.gob.mx; Dirección de Planeación Estratégica y Coordinación Institucional; respectivamente Por atribución establecida en el Reglamento Interior de la FGE; Artículo 6º Fracción III del Reglamento de Organización y Funciones de la Fiscalía General del Estado; Calle 3.5, col. Prácticas del León C.P. 31313	Las mujeres, los hombres, las niñas y los niños, viven en confianza, para alcanzar la prosperidad
	Las zonas de ordenamiento con infraestructura suficiente y oportuna para la efectiva y oportuna investigación y persecución de los delitos	Porcentaje de zonas de ordenamiento territorial beneficiadas	PORCENTAJE	Estratégico Eficacia Actual ASCENDENTE	(ZOTB/(ZOT1)*100)	ZOTB = Zonas de ordenamiento territorial beneficiadas ZOT1 = Total de Zonas de Ordenamiento Territorial	ACUMULADO CONSTANTE	Zonas de ordenamiento territorial Zonas de ordenamiento territorial	5.00 5.00	100.00	0.00 5.00	0.00 5.00	0.00	DOCUMENTO INTERNO.- Capata de Integración y Capacitación en el Programa Presupuestario 2K15801 Ejercicio fiscal 2021- Lic Kévin Rodríguez/ Lic Miriam Ledezmas@chihuahua.gob.mx; Dirección de Planeación Estratégica y Coordinación Institucional; respectivamente Por atribución establecida en el Reglamento Interior de la FGE; Artículo 6º Fracción III del Reglamento de Organización y Funciones de la Fiscalía General del Estado; Calle 3.5, col. Prácticas del León C.P. 31313	Las zonas de ordenamiento territorial requieren mayor infraestructura para la producción de justicia	

Justificación :  
 Observaciones :  
 PROPOSITO :  
 Justificación : No se beneficiaron zonas de ordenamiento en el periodo que se reporta  
 Observaciones :

**GOBIERNO DEL ESTADO DE CHIHUAHUA**  
**SEGUIMIENTO A LA MATRIZ DE INDICADORES PARA RESULTADOS**  
 Mes de Agosto del 2021

115 - FISCALÍA GENERAL DEL ESTADO														
2K158D1 - PROGRAMA DE INFRAESTRUCTURA FISCALÍA GENERAL DE ESTADO														
Objetivos	Resumen Narrativo	Nombre del Indicador / Descripción del Indicador	Método de Cálculo	Tipo / Dimensión / Frecuencia / Trayectoria	Indicador	Fórmula / Variables de la Fórmula	Clasificación	Unidad de Medida	Avances del Indicador			Medio de Verificación	Supuestos	
									Valor Repor.	Mez	Valor Logrado al mes			Av. Men.
COMPONENTE 001	Infraestructura realizada	Porcentaje de Obras de Infraestructura de Construcción de Justicia	PORCENTAJE	Gestión Eficiente ASCENDENTE	(GIC/OPY)*100	ACUMULADO	Cheques de Infraestructura	1.00	100.00	0.00	0.00	0.00	0.00	Los contratos entregan las obras en tiempo y forma
		Mide el porcentaje de obras de Infraestructura de Procuración de Justicia construida con respecto a las Obras de Procuración de Justicia programadas a construir				CONSTANTE	Cheques de Infraestructura	1.00	1.00	1.00	1.00	1.00	1.00	DOCUMENTO INTERNO- Carpeta de Integración y Validación de la Información del Proceso de Integración del 2K158D1 Ejercicio Fiscal 2021- Lic. Miriam Rodríguez Luc. Guillermo Quintana en el carácter de Enlaces acreditados responsables de la integración y validación de la información correspondiente al Programa- 23020- miriam.rodriguez@chihuahua.gob.mx-Oftomas de las Jefaturas de Ejecución y Recursos Humanos de la Fiscalía General del Estado- Miriam Rodríguez Luc. Solymar Martínez- Zona Centro, C.P. 31000
Justificación	Se presenta en 0 el avance debido a que no hubo obras construidas en el periodo que se reporta													
Observaciones														
ACTIVIDAD 00101	Agilización de contratos	Porcentaje de Adjudicaciones de Contrato Realizadas	PORCENTAJE	Gestión Eficiente ASCENDENTE	(ACR/ACPR)*100	ACUMULADO	Adjudicaciones	1.00	100.00	0.00	0.00	1.00	100.00	Los contratos no muestran interés.
		Mide el Porcentaje de Adjudicaciones de Contrato Realizadas con respecto a las programadas				CONSTANTE	Adjudicaciones	1.00	1.00	1.00	1.00	1.00	1.00	DOCUMENTO INTERNO- Carpeta de Integración y Validación de la Información del Proceso de Integración del 2K158D1 Ejercicio Fiscal 2021- Lic. Miriam Rodríguez Luc. Guillermo Quintana en el carácter de Enlaces acreditados responsables de la integración y validación de la información correspondiente al Programa- 23020- miriam.rodriguez@chihuahua.gob.mx-Oftomas de las Jefaturas de Ejecución y Recursos Humanos de la Fiscalía General del Estado- Miriam Rodríguez Luc. Solymar Martínez- Zona Centro, C.P. 31000
Justificación	Se presenta en 0 el avance debido a que no hubo adjudicaciones de contratos en el periodo que se reporta													
Observaciones														

**GOBIERNO DEL ESTADO DE CHIHUAHUA**  
**SEGUIMIENTO A LA MATRIZ DE INDICADORES PARA RESULTADOS**  
 Mes de Agosto del 2021

18 - FISCALÍA GENERAL DEL ESTADO															
2K15B01 - PROGRAMA DE INFRAESTRUCTURA FISCALÍA GENERAL DEL ESTADO															
Nivel / Referencia	Objetivos	Resumen Narrativo	Nombre del Indicador / Descripción del Indicador	Método de Cálculo	Tipo / Dimensión / Frecuencia / Trayectoria	Indicador	Fórmula / Variables de la Fórmula	Clasificación	Unidad de Medida	Meta			Suposición		
										Valor Reportado	Meta	Valor Logrado del mes		Av. Men.	Valor Logrado Acumulado
ACTIVIDAD C0102	Elaboración de expedientes técnicos	Resumen Narrativo	Proyecto	FORMULIO_SIMPLE	Gestión Anual ASCENDENTE	Indicador	ETOE = Expedientes Elaborados TOA = Total de Obras Autorizadas	ACUMULADO CONSTANTE	Expedientes Elaborados Obras	1.00 1.00	100.00 1.00	0.00 1.00	0.00 1.00	200.00 1.00	Los contratistas entregan los proyectos en tiempo y forma
Justificación : Se presenta en 0 el avance debido a que no se elaboraron expedientes técnicos de obra en el periodo que se reporta Observaciones :															
COMPONENTE C02	Adecuaciones a la infraestructura realizada	Resumen Narrativo	Proyecto	PORCENTAJE	Gestión Anual ASCENDENTE	Indicador	AR = Adecuaciones Realizadas APR = Adecuaciones Programadas a Realizar	ACUMULADO CONSTANTE	Adecuaciones Adecuaciones	1.00 1.00	100.00 1.00	0.00 1.00	0.00 1.00	0.00 1.00	Los contratistas entregan las adecuaciones en tiempo y forma
Justificación : Se presenta en 0 el avance debido a que no se realizaron adecuaciones en el periodo que se reporta Observaciones :															

GOBIERNO DEL ESTADO DE CHIHUAHUA  
 SEGUIMIENTO A LA MATRIZ DE INDICADORES PARA RESULTADOS  
 Mes de Agosto del 2021

115 - FISCALÍA GENERAL DEL ESTADO														
2K15SD1 - PROGRAMAS DE INFRAESTRUCTURA FISCALÍA GENERAL DEL ESTADO														
Nivel / Estructura	Objetivos	Resumen Narrativo	Nombre del Indicador / Descripción del Indicador	Método de Cálculo	Tipo de Proyección / Proyección	Fórmula / Variables de la Fórmula	Clasificación	Unidad de Medida	Meta		Avances del Indicador		Medio de Verificación	Supuestos
									Valor Realiz.	Valor Program.	Valor Logrado por Mes	Av. Men.		
ACTIVIDAD C0201	Adjudicación de contratos		Porcentaje de Adjudicaciones realizadas Mide el porcentaje de adjudicaciones realizadas con respecto a las programadas	PORCENTAJE	Creación Anual ASCENDENTE	(AR/AP)*100 AR = Adjudicaciones realizadas AP = Adjudicaciones Programadas	ACUMULADO CONSTANTE	Adjudicaciones Adjudicaciones	1.00 1.00	100.00 1.00	0.00 1.00	0.00 1.00	DOCUMENTO INTERNO - Carpeta de Integración y Validación de la Información del 2015SD1 - Ejercicio fiscal 2021 - Lic. Miriam Rodríguez Luc. Guillermo Quintana en el carácter de Enlaces acreditados responsables de la integración y validación de la información correspondiente al Programa- 2302D- m.iam.rodriguez@chihuahua.gob.mx - Oficina de las Jefaturas de Empleo de la Dirección de Adquisiciones y Recursos Humanos y Recursos Materiales P.O. Box 30000, 712 Zona Centro, C.P. 31000.	Los contratistas no muestran interés
ACTIVIDAD C0202	Elaboración de expedientes técnicos		Porcentaje de expedientes técnicos elaborados Mide el porcentaje de expedientes técnicos elaborados con respecto a las programadas	PORCENTAJE	Creación Anual ASCENDENTE	(ETE/ETP)*100 ETE = Expedientes Técnicos Elaborados ETP = Expedientes Técnicos Programados	ACUMULADO CONSTANTE	Expedientes técnicos Expedientes técnicos	1.00 1.00	100.00 1.00	0.00 1.00	0.00 1.00	DOCUMENTO INTERNO - Carpeta de Integración y Validación de la Información del 2015SD1 - Ejercicio fiscal 2021 - Lic. Miriam Rodríguez Luc. Guillermo Quintana en el carácter de Enlaces acreditados responsables de la integración y validación de la información correspondiente al Programa- 2302D- m.iam.rodriguez@chihuahua.gob.mx - Oficina de las Jefaturas de Empleo de la Dirección de Adquisiciones y Recursos Materiales P.O. Box 30000, 712 Zona Centro, C.P. 31000.	Los contratistas entregan las Proyectos en tiempo y forma

Justificación : No se realizaron adjudicaciones de contratos en el periodo que se reporta  
 Observaciones :

Justificación : No se elaboraron expedientes técnicos en el periodo que se reporta  
 Observaciones :

GOBIERNO DEL ESTADO DE CHIHUAHUA  
 SEGUIMIENTO A LA MATRIZ DE INDICADORES PARA RESULTADOS  
 Mes de Agosto del 2021

115 - FISCALIA GENERAL DEL ESTADO															
2K18BD1 - PROGRAMA DE INFRAESTRUCTURA FISCALIA GENERAL DE ESTADO															
Objetivos		Indicador				Meta			Avances del Indicador			Supuestos			
Nivel / Referencia	Resumen Narrativo	Nombre del Indicador / Descripción del Indicador	Máximo de Cálculo	Tipo / Dimensión / Frecuencia / Trayectoria	Fórmula / Variables de la Fórmula	Clasificación	Unidad de Medida	Valor RePROP.	Meta	Valor Logrado del mes	Av. Men.	Valor Logrado Acumulado	Av. Acu.	Fecha de Verificación	Supuestos
COMPONENTE C03	Equipamiento adquirido	Porcentaje de equipamiento adquirido	PORCENTAJE	Gestión Eficaz Anual ASCENDENTE	EA = Equipamiento Adquirido EPA = Equipamiento Programado a Adquirir	ACUMULADO CONSTANTE	Equipamiento	2.00	100.00	0.00	0.00	0.00	0.00	DOCUMENTOS INTERNOS Cobertura de información del Programa Presupuestario 2K18BD1 Ejercicio fiscal 2021- Lic. Miriam Rodríguez/ Lic. Guillermo Quintana en el departamento de Planeación y validación de la información correspondiente al Programa- 2302D- miriam.rodriguez@chihuahua.gob.mx guillermo.quintana@chihuahua.gob.mx Adquisiciones y Recursos Miguel Ángel Paseo Simón Bolívar 712 Zona Centro. C.P. 31000	Las pruebas de ordenamiento fiscal no se han realizado.
ACTIVIDAD C0001	Elaboración de expedientes técnicos	Porcentaje de expedientes técnicos para el equipamiento	PORCENTAJE	Gestión Eficaz Anual ASCENDENTE	ETEE = Expedientes Técnicos para el Equipamiento Elaborados ETEP = Expedientes Técnicos para el Equipamiento Programados	ACUMULADO CONSTANTE	Expedientes técnicos	2.00	100.00	0.00	0.00	3.00	15.00	DOCUMENTOS INTERNOS Cobertura de información del Programa Presupuestario 2K18BD1 Ejercicio fiscal 2021- Lic. Miriam Rodríguez/ Lic. Guillermo Quintana en el departamento de Planeación y validación de la información correspondiente al Programa- 2302D- miriam.rodriguez@chihuahua.gob.mx guillermo.quintana@chihuahua.gob.mx Adquisiciones y Recursos Miguel Ángel Paseo Simón Bolívar 712 Zona Centro. C.P. 31000	Los expedientes no muestran interés

Justificación : Se presenta en 0 el avance debido a que no se adquirió equipamiento en el periodo que se reporta.

Justificación : Se presenta en 0 el avance debido a que no se elaboraron expedientes técnicos en el periodo que se reporta.

Observaciones :

**GOBIERNO DEL ESTADO DE CHIHUAHUA**  
**SEGUIMIENTO A LA MATRIZ DE INDICADORES PARA RESULTADOS**  
 Mes de Agosto del 2021

115 - FISCALIA GENERAL DEL ESTADO															
2K15BD1 - PROGRAMA DE INFRAESTRUCTURA FISCALIA GENERAL DE ESTADO															
Objetivos	Indicador	Métrica	Avances del Indicador			Meta	Unidad de Medida	Clasificación	Fórmula / Variables de la Fórmula	Indicador	Tipo / Dimensión / Frecuencia / Trayectoria	Gestión Ejecutora	Método de Cálculo	Nombre del Indicador / Descripción del Indicador	Supuestos
			Valor Logrado del mes	Av. Mes	Valor Logrado Acumulado										
ACTIVIDAD 0602	Adjudicaciones de contratos realizados para el equipamiento	Porcentaje de adjudicaciones de contratos realizadas para el equipamiento	0.00	0.00	0.00	100.00	Adjudicaciones	ACUMULADO	(ACE/ACEPT)*100	Equipamiento	ASCENDENTE	Porcentaje	Porcentaje de adjudicaciones de contratos realizadas para el equipamiento	Los proveedores entregan el equipamiento en tiempo y forma	
		Mide el porcentaje de adjudicaciones de contratos realizadas para el equipamiento en relación con las adjudicaciones de contratos programadas	2.00	2.00	2.00	2.00	Adjudicaciones	CONSTANTE	ACE = Adjudicaciones de Contratos para el Equipamiento Programados ACEPT = Adjudicaciones de Contratos para el Equipamiento Programados						

Justificación: Se presenta en 0 el avance debido a que no se adjudicaron contratos para equipamiento en el periodo que se reporta.

Observaciones:

Observaciones Generales del Programa Presupuestario en el Periodo

Responsable del Programa

*[Firma]*

Mtz. Wendy Paola Chávez Valverde  
 Especializada en Atención A Mujeres Víctimas Por Razones De Género

Lic. Eduardo R. Rímirez Román  
 Director De Adquisiciones Y Recursos Materiales



**GOBIERNO DEL ESTADO DE CHIHUAHUA**  
**SEGUIMIENTO A LA MATRIZ DE INDICADORES PARA RESULTADOS**  
**Mes de Agosto del 2021**

Este Público		115 - FISCALÍA GENERAL DEL ESTADO				
Programa presupuestario		280011 - CONTROL, EVALUACIÓN Y PROFESIONALIZACIÓN				
Definición del Programa		Comprende las labores de evaluación, formación, profesionalización, atención y control de mujeres y hombres adscritos a las instituciones de Seguridad Pública.				
Problema que atiende el Programa		1741 - Falta de recurso humano con roles eficientes de desarrollo				
REFERENCIA	Tipo	Descripción	Unidad de Medida	Total	Hombres	
NO AFECTADA	Mujeres y hombres del Estado	Mujeres y hombres del Estado	Mujeres y hombres del Estado	3,596,574	1,752,275	1,844,299
POTENCIAL AFECTADA	Mujeres y hombres adscritos al sistema estatal de seguridad pública	Mujeres y hombres adscritos al sistema estatal de seguridad pública	Mujeres y hombres adscritos al sistema estatal de seguridad pública	3,543,922	1,749,052	1,794,870
OBJETIVO	Las mujeres y hombres adscritos al Sistema Estatal de Seguridad Pública	Las mujeres y hombres adscritos al Sistema Estatal de Seguridad Pública	Las mujeres y hombres adscritos al Sistema Estatal de Seguridad Pública	13,072	3,223	9,849
FOSTERGADA	Mujeres y hombres adscritos al sistema estatal de seguridad pública	Mujeres y hombres adscritos al sistema estatal de seguridad pública	Mujeres y hombres adscritos al sistema estatal de seguridad pública	13,072	3,223	9,849
ATENIDA	Las mujeres y hombres adscritos al Sistema Estatal de Seguridad Pública	Las mujeres y hombres adscritos al Sistema Estatal de Seguridad Pública	Las mujeres y hombres adscritos al Sistema Estatal de Seguridad Pública	0	0	0
				8,252	3,057	5,195
<b>ALINEACIÓN A INSTRUMENTOS DE PLANEACIÓN ESTRATÉGICA</b>						
<b>E-0113 - JUSTICIA Y SEGURIDAD - SEGURIDAD PÚBLICA - AGENDA TAL: TRANSPARENCIA, COMBATE A LA CORRUPCIÓN Y A LA IMPUNIDAD</b>						
<b>Objetivos De Desarrollo Sostenible</b>						
OD16 - Promover sociedades pacíficas e inclusivas para el desarrollo sostenible, facilitar el acceso a la justicia para todos y crear instituciones eficaces, responsables e inclusivas a todos los niveles						
<b>TEMA</b>						
E104 - Cambio de paradigma en seguridad						
<b>Objetivo</b>						
E4-02 - Incrementar las acciones de combate frontal a los actos de corrupción, para construir un sistema de procuración de justicia transparente y confiable.						
<b>Programas De Mediano Plazo</b>						
PL0200002 - Fortalecer la armonización de contenidos regulatorios para contribuir a la movilidad contra las mujeres.						
PL01160001 - Aumentar los mecanismos de transparencia y acceso a la información institucional de la Fiscalía General del Estado.						
PL01160001 - Fortalecer la Fiscalía Especializada en Control Administrativo y Evaluación.						
PL01070001 - Prevenir y combatir los actos de corrupción en el Estado de Chihuahua.						
PL0100001 - Implementar un esquema de alta calidad de formación y profesionalización equitativo, transparente e incluyente para el personal que integra las instituciones de seguridad pública y de procuración de justicia, así como para el personal que presta servicios a las mismas, el cual incrementará considerablemente las competencias y las habilidades del personal y fomentará el compromiso de brindar un mejor servicio y atención a la sociedad.						
<b>Presupuesto del Programa</b>						
	<b>Mensual</b>			<b>Acumulado</b>		
	Autorizado	118,348,872.23	103,432,712.51	Autorizado	118,348,872.23	103,432,712.51
	Modificado			Modificado		
	% de gasto / modificado	8.83 547.35	9.91			
	Gasto			Gasto	59,103,239.70	57.14
	% de gasto / modificado					
<b>INDICADORES DEL PROGRAMA</b>						
Total de indicadores en el año		Indicadores con avance programado en el periodo		Indicadores sin avance		Indicadores sin avance - Con justificación
13		10		1		1

**GOBIERNO DEL ESTADO DE CHIHUAHUA**  
**SEGUIMIENTO A LA MATRIZ DE INDICADORES PARA RESULTADOS**  
**Mes de Agosto del 2021**

**115 - FISCALIA GENERAL DEL ESTADO**  
**2P0011 - CONTROL, EVALUACIÓN Y PROFESIONALIZACIÓN**

Comprende los labores de evaluación, formación, profesionalización, atención y control de mujeres y hombres adscritos al Sistema Estatal de Seguridad Pública para el fortalecimiento de las instituciones de Seguridad Pública.  
 1741 - Falta de recursos humanos con niveles eficientes de desempeño

Clave	Descripción	Origen	Interrelaciones	Porcentaje	Autorizado	Modificado	Gasto	Variación
1110121	RECURSOS DEL ESTADO 2021	RECURSOS FISCALES	2P0011- CONTROL, EVALUACIÓN Y PROFESIONALIZACIÓN	32.90%	36,853,876.20	33,771,204.05	17,177,364.29	16,593,839.76
1531021	FONDO GENERAL DE PARTICIPACIONES 2021	RECURSOS FEDERALES	2P0011- CONTROL, EVALUACIÓN Y PROFESIONALIZACIÓN	65.68%	77,732,521.03	64,054,087.46	37,802,012.32	27,052,065.14
1710170	RECURSOS DE TERCEROS PARA RECURSOS ESTATALES 2020	OTROS RECURSOS DE LIBRE DISPOSICION	2P0011- CONTROL, EVALUACIÓN Y PROFESIONALIZACIÓN	0.00%	0.00	.00	.00	.00
1710121	RECURSOS DE TERCEROS PARA RECURSOS ESTATALES 2021	OTROS RECURSOS DE LIBRE DISPOSICION	2P0011- CONTROL, EVALUACIÓN Y PROFESIONALIZACIÓN	1.42%	1,680,473.00	4,006,911.00	4,123,663.09	683,047.91

**Total de presupuesto** 100.00% 118,346,872.23 103,432,212.51 59,103,239.70 44,328,972.81

**ENYES, ASOCIADOS**

Clave	Descripción	Porcentaje	Autorizado	Modificado	Gasto	Variación Mod. vs Gasto
115	FISCALIA GENERAL DEL ESTADO	100.00%	118,346,872.23	103,432,212.51	59,103,239.70	44,328,972.81
	<b>Total de presupuesto</b>	<b>100.00%</b>	<b>118,346,872.23</b>	<b>103,432,212.51</b>	<b>59,103,239.70</b>	<b>44,328,972.81</b>



**GOBIERNO DEL ESTADO DE CHIHUAHUA**  
**SEGUIMIENTO A LA MATRIZ DE INDICADORES PARA RESULTADOS**  
**Mes de Agosto del 2021**

115 - FISCALIA GENERAL DEL ESTADO														
210011 - CONTROL, EVALUACIÓN Y PROFESIONALIZACIÓN														
Objetivo	Nivel/ Referencia	Resumen Normativo	Nombre del Indicador/ Descripción del Indicador	Método de Cálculo	Tipo/ Dirección/ Proyectual/ Operativa	Indicador	Fórmula / Variables de la Fórmula	Clasificación	Unidad de Medida	Meta			Medio de Verificación	Supuestos
										Valor Logrado del Indicador	Av. Men.	Valor Logrado Admitido		
COMPONENTE	Mujeres y hombres evaluados		Porcentaje de personas evaluadas	PORCENTAJE	Gestión Anual	(PE/PPE)*100	ACUMULADO		Personas evaluadas	8,756.00	8,756.00	8,756.00	81.37	Las mujeres y los hombres incluyen a las evaluaciones
GO1			Mide el Porcentaje de personas evaluadas en relación con las personas programadas a evaluar		ASCENDENTE	PPE = Personas evaluadas PE = Personas programadas a evaluar	CONSTANTE	Personas evaluadas	8,756.00	8,756.00	8,756.00	81.37	DOCUMENTO INTERNO- Capata de Integración y Validación de la Información del Ejercicio Fiscal 2021-2021/L1, Ejercicio Fiscal 2021-2021/L1, Nidia Zaragoza en el carácter de Entice acreditada responsable de la Integración y Validación de la Información correspondiente al Programa- 10514- nia.zaragoza@chihuahua.gob.mx, Dirección de Integración y Evaluación en Control Análisis y Evaluación Pasos Simón Bolívar 712, Zona Centro, C.P. 31000	
Justificación :														
Observaciones :														
ACTIVIDAD	Realización de exámenes de control de confianza		Porcentaje de evaluaciones de confianza realizadas	PORCENTAJE	Gestión Anual	(ECCR/ECCPR)*100	ACUMULADO		Personas evaluadas	5,308.00	5,308.00	5,308.00	78.11	Las mujeres y hombres aceptan que se les realice el examen.
CO101			Mide el Porcentaje de confianza realizadas en relación con las evaluaciones de control de confianza programadas a realizar		ASCENDENTE	ECCR = Evaluaciones de control de confianza realizadas ECCPR = evaluaciones de control de confianza programadas a realizar	CONSTANTE	Personas evaluadas	5,308.00	5,308.00	5,308.00	78.11	DOCUMENTO INTERNO- Capata de Integración y Validación de la Información del Ejercicio Fiscal 2021-2021/L1, Ejercicio Fiscal 2021-2021/L1, Nidia Zaragoza en el carácter de Entice acreditada responsable de la Integración y Validación de la Información correspondiente al Programa- 10514- nia.zaragoza@chihuahua.gob.mx, Dirección de Integración y Evaluación en Control Análisis y Evaluación Pasos Simón Bolívar 712, Zona Centro, C.P. 31000	
Justificación :														
Observaciones :														



**GOBIERNO DEL ESTADO DE CHIHUAHUA**  
**SEGUIMIENTO A LA MATRIZ DE INDICADORES PARA RESULTADOS**  
 Mes de Agosto del 2021

115 - FISCALIA GENERAL DEL ESTADO																
210011 - CONTROL, EVALUACIÓN Y PROFESIONALIZACIÓN																
Nivel / Referencia	Objetivos	Resumen Narrativo	Nombre del indicador / Descripción del indicador	Método de Cálculo	Tipo / Dimensión / Presidencia / Trayectoria	Indicador	Estrutura / Variables de la Fórmula	Sistematización	Unidad de Medida	Meta		Avances del Indicador		Medio de Verificación	Supuestos	
										Valor Reportado	Meta	Valor Logrado del mes	Av. Mens.			Valor Logrado Acumulado
ACTIVIDAD C0201	Atención de procedimientos administrativos	Atención de procedimientos administrativos	Porcentaje de expedientes administrativos atendidos Mide el Procentaje de expedientes administrativos atendidos en relación con los expedientes administrativos programados a atender	PORCENTAJE	Gestión Eficaz DESCENDENTE	EAA/EAPA/100	EAA = Expedientes administrativos atendidos EAPA = Expedientes administrativos programados a atender	ACUMULADO CONSTANTE	Expedientes Expedientes	331.00 331.00	100.00	24.00 331.00	7.25 331.00	281.00 331.00	78.85	Existen violaciones a las obligaciones y deberes por parte del personal
ACTIVIDAD C0202	Atención de procedimientos penales	Atención de procedimientos penales	Porcentaje de expedientes penales atendidos Mide el Procentaje de expedientes penales atendidos en relación con los expedientes penales programados a atender	VARACION_POR CENTUAL	Gestión Eficaz DESCENDENTE	(EPA/EPPA)/100	EPA = Expedientes penales atendidos EPPA = Expedientes penales programados a atender	ACUMULADO CONSTANTE	Expedientes Expedientes	180.00 180.00	100.00	21.00 180.00	11.67 180.00	273.00 180.00	151.67	Existen la comisión de delitos por parte del personal

Justificación :

Observaciones :

Justificación :

Observaciones :







**GOBIERNO DEL ESTADO DE CHIHUAHUA**  
**SEGUIMIENTO A LA MATRIZ DE INDICADORES PARA RESULTADOS**  
Mes de Agosto del 2021

118 - FISCALIA GENERAL DEL ESTADO																
2700113 - CONTROL, EVALUACIÓN Y PROFESIONALIZACIÓN																
Nivel/ Relevancia	Objetivo	Resumen Narrativo	Nombre del Indicador / Descripción del Indicador	Método de Cálculo	Tipo / Dimensión / Frecuencia / Trayectoria	Indicador	Fórmula / Variables de la Fórmula	Clasificación	Unidad de Medida	Meta		Avances del Indicador		Medio de Verificación	Supuestos	
										Valor Reprog.	Meta	Valor Logrado del mes	Av. Men.			Valor Logrado Acumulado
			Porcentaje de Convocatorias realizadas a realizar Convocatorias programadas a realizar	PORCENTAJE	Cuarta Escala Anual REGULAR CONSTANTE	(CR/CP)*100	CR = Convocatorias CPR = Convocatorias	ACUMULADO CONSTANTE	Convocatorias Convocatorias	7.00 7.00	100.00	0.00 7.00	0.00 7.00	5.00 71.43	7.00	Las mujeres y los hombres capacitarse en el Instituto Estatal de Seguridad Pública
			Méa. el Proceso de Convocatorias realizadas en relación a las Convocatorias programadas a realizar													DOCUMENTO INTERNO: Criterios de selección para la validación de la información del Programa Presupuestario 2009CC_Ejercicio fiscal 2021- 2022. Se incluye en el Anexo 1 de la Guía de responsable de la integración y validación de la información correspondiente al Programa- 18/08/2021 Lic. Antonio Mendez Mendez mx-Oficinas de la Familia Especializadas en Control, Análisis y Evaluación Peseo Calle Arroyo 712, Zona Centro, C.P. 31000

Justificación : El avance de la meta se reporta en cero, debido a que no se agendaron convocatorias en periodo que se reporta.

Observaciones :

Observaciones Generales del Programa Presupuestario en el Periodo

Responsable del Programa  
Lic. José Antonio Mendez Mendez  
Fiscal Especializado En Control, Análisis Y Estructuración

**GOBIERNO DEL ESTADO DE CHIHUAHUA**  
**SEGUIMIENTO A LA MATRIZ DE INDICADORES PARA RESULTADOS**  
 Mes de Agosto del 2021

**Ente Público**  
**Programa presupuestario**  
**Definición del Programa**  
**Problema que atiende el Programa**

115 - FISCALIA GENERAL DEL ESTADO  
 2891411 - COORDINACIÓN INTERINSTITUCIONAL E INTERCAMBIO DE INFORMACIÓN DELICTIVA  
 Incluye las actividades de análisis e intercambio de información entre las diversas instituciones de los tres órdenes de Gobierno del Estado, a fin de coadyuvar a la procuración de justicia.  
 1742 - Infraestructura y coordinación de servicios para el combate a la delincuencia

POBLACIONES		Unidad de Medida	Total	Mujeres	Hombres
REFERENCIA	Instituciones de los tres órdenes de Gobierno del Estado	Instituciones de los tres órdenes de Gobierno del Estado	105	0	0
NO AFECTADA	Instituciones de los tres órdenes de Gobierno del Estado	Instituciones de los tres órdenes de Gobierno del Estado	0	0	0
POTENCIAL (AFECTADA)	Instituciones de los tres órdenes de Gobierno del Estado	Instituciones de los tres órdenes de Gobierno del Estado	105	0	0
OBJETIVO	Instituciones de los tres órdenes de Gobierno del Estado	Instituciones de los tres órdenes de Gobierno del Estado	105	0	0
POSTERGADA	Instituciones de los tres órdenes de Gobierno del Estado	Instituciones de los tres órdenes de Gobierno del Estado	0	0	0
ATENVIDA	Instituciones de los tres órdenes de Gobierno del Estado	Instituciones de los tres órdenes de Gobierno del Estado	105	0	0

**ALINEACIÓN A INSTRUMENTOS DE PLANEACIÓN ESTRATÉGICA**

**Eje rector - Tema - Eje Transversal**  
**E40T14 - JUSTICIA Y SEGURIDAD - SEGURIDAD PÚBLICA - REFORMA DEL PODER, PARTICIPACIÓN CIUDADANA Y DEMOCRACIA PARTICIPATIVA**  
 CD16 - Promover sociedades pacíficas e incluyentes para el desarrollo sostenible. Facilitar el acceso a la justicia para todos y crear instituciones eficientes, responsables e incluyentes a todos los niveles.

**TEMA**  
**E104 - Carrizo de paracárga en seguridad**

**OBJETIVO**  
 E4-01 - Mejorar las condiciones de seguridad pública y procuración de justicia para contribuir a la seguridad humana y al desarrollo integral y equitativo de todas las regiones del estado.

**OBJETIVO**  
 PL01160001 - Implementar esquemas innovadores eficientes, equitativos e incluyentes de participación e interacción con la ciudadanía en materia de prevención, investigación y combate a los delitos.

**OBJETIVO**  
 PL01000003 - Implementar los mecanismos pertinentes para generación y análisis de información de inteligencia, así como para el efectivo intercambio de información con instancias gubernamentales.

**OBJETIVO**  
 P101000003 - Implementar y/o fortalecer mecanismos e instrumentos que favorezcan la transparencia e institucionalización de la perspectiva de género en la gestión pública estatal y municipal.

**PRESUPUESTO DEL PROGRAMA**

Mensual	Autorizado		Acumulado	
Modificado	% de gasto / modificado	Gasto	Modificado	% de gasto / modificado
72,714,927.40	8.27	6,108,949.73	72,714,927.40	44,163,941.27
73,824,922.48			73,824,922.48	59.82

**INDICADORES DEL PROGRAMA**

Indicadores con avance	Indicadores sin avance	Indicadores s in avance - Con Justificación
14	14	0

**GOBIERNO DEL ESTADO DE CHIHUAHUA**  
**SEGUIMIENTO A LA MATRIZ DE INDICADORES PARA RESULTADOS**  
**Mes de Agosto del 2021**

Ente Público		115 - FISCALIA GENERAL DEL ESTADO									
Programa presupuestario		2P011L1 - COORDINACIÓN INTERINSTITUCIONAL E INTERCAMBIO DE INFORMACIÓN DELICTIVA									
Definición del Programa		Incluye las actividades de análisis e intercambio de información entre las diversas instituciones de los tres órdenes de Gobierno del Estado, a fin de coadyuvar a la procuración de justicia.									
Problema que atiende el Programa		1742 - Infraestructura y coordinación deficientes para el combate a la delincuencia									
		FUENTES DE FINANCIAMIENTO									
Clave	Descripción	Origen	Interrelaciones	Porcentaje	Autorizado	Modificado	Gasto	Variación			
1110121	RECURSOS DEL ESTADO 2021	RECURSOS FISCALES	2P011L1 - COORDINACIÓN INTERINSTITUCIONAL E INTERCAMBIO DE INFORMACIÓN DELICTIVA	9,75%	7,089,647.50	11,902,589.65	8,464,289.60	3,438,290.05			
1521621	FONDO GENERAL DE PARTICIPACIONES 2021	RECURSOS FEDERALES	2P011L1 - COORDINACIÓN INTERINSTITUCIONAL E INTERCAMBIO DE INFORMACIÓN DELICTIVA	90,25%	65,625,276.90	61,922,332.83	35,689,641.67	26,222,681.16			
			Total de presupuesto	100,00%	72,714,927.40	73,824,922.48	44,153,941.27	29,660,981.21			
		ENTES ASOCIADOS									
Clave	Descripción			Porcentaje	Autorizado	Modificado	Gasto	Variación Mod. vs Gasto			
115	FISCALIA GENERAL DEL ESTADO			100,00%	72,714,927.40	73,824,922.48	44,153,941.27	29,660,981.21			
			Total de presupuesto	100,00%	72,714,927.40	73,824,922.48	44,153,941.27	29,660,981.21			





GOBIERNO DEL ESTADO DE CHIHUAHUA  
 SEGUIMIENTO A LA MATRIZ DE INDICADORES PARA RESULTADOS  
 Mes de Agosto del 2021

115 - FISCALIA GENERAL DEL ESTADO																	
2P011L1 - COORDINACIÓN INTERINSTITUCIONAL E INTERCAMBIO DE INFORMACIÓN DELICTIVA																	
Nivel / Referencia	Objetivos	Resumen Narrativo	Nombre del Indicador / Descripción del Indicador	Método de Cálculo	Tipo / Dimensión / Frecuencia / Trayectoria	Indicador	Fórmula / Variables de la Fórmula	Clasificación	Unidad de Medida	Meta			Avances del Indicador		Medio de Verificación	Supuestos	
										Valor Reprog.	Meta	Valor Logrado del mes	Av. Men.	Valor Logrado Acumulado			Av. Acu.
			Porcentaje de Informes de Análisis de Delitos Electrónicos Presentados	PORCENTAJE	Cesión Eficacia Anual ASCENDENTE	(IADEP)IADEPPY100	IADEP = Informes de Análisis de Delitos Electrónicos Presentados	ACUMULADO	Informes de análisis de delitos electrónicos	726.00	100.00	53.00	7.30	465.00	64.05	DOCUMENTO INTERNO- Carpeta de integración y Validación de la Información del Programa Presupuestario 2P011L1_Ejercicio fiscal 2021- Luc. Patricia Venzor en el carácter responsable de la integración y validación de la información correspondiente al Programa-10555- patricia.venzor@chihuahua.gob. mx-Dirección General del Centro Estadístico Criminal Oficina No.2 del Edificio de Biología de Evidencias del Complejo Estatal de Seguridad Pública Carr. Chihuahua-Aldama km 3.5, cd. Pradera del León, C.P. 31313	Las instituciones de los Tre niveles de gobierno solicitan informes.
			Mide el Porcentaje de Informes de Análisis de Delitos Electrónicos Presentados en relación con el total de Informes Programados a Presentar			IADEPP = Informes de Análisis de Delitos Electrónicos Programados a Presentar	CONSTANTE	CONSTANTE	Informes de análisis de delitos electrónicos	726.00	726.00	726.00		726.00			
			Porcentaje de Informes de Análisis de Estadística Delictiva Presentados	PORCENTAJE	Cesión Eficacia Anual REGULAR CONSTANTE	(IAEDP)IAEDPPY100	IAEDP = Informes de Análisis de Estadística Delictiva Presentados	ACUMULADO	Informes de análisis de estadística delictiva	960.00	100.00	80.00	8.33	640.00	66.67	DOCUMENTO INTERNO- Carpeta de Integración y Validación de la Información del Programa Presupuestario 2P011L1_Ejercicio fiscal 2021- Luc. Patricia Venzor en el carácter responsable de la integración y validación de la información correspondiente al Programa-10555- patricia.venzor@chihuahua.gob. mx-Dirección General del Centro Estadístico Criminal Oficina No.2 del Edificio de Biología de Evidencias del Complejo Estatal de Seguridad Pública Carr. Chihuahua-Aldama km 3.5, cd. Pradera del León, C.P. 31313	Las instituciones de los Tre niveles de gobierno solicitan informes.
			Mide el Porcentaje de Informes de Análisis de Estadística Delictiva Presentados en relación con el total de Informes de Análisis de Estadística Delictiva Programados a Presentar			IAEDPP = Informes de Análisis de Estadística Delictiva Programados a Presentar	CONSTANTE	CONSTANTE	Informes de análisis de estadística delictiva	960.00	960.00	960.00		960.00			

Justificación :  
 Observaciones :

Justificación :  
 Observaciones :

GOBIERNO DEL ESTADO DE CHIHUAHUA  
SEGUIMIENTO A LA MATRIZ DE INDICADORES PARA RESULTADOS  
Mes de Agosto del 2021

115 - FISCALIA GENERAL DEL ESTADO																	
2P0111 - COORDINACIÓN INTERINSTITUCIONAL E INTERCAMBIO DE INFORMACIÓN DELICTIVA																	
Nivel / Referencia	Objetivos	Resumen Narrativo	Nombre del Indicador / Descripción del Indicador	Método de Cálculo	Tipo / Dimensión / Frecuencia / Trayectoria	Indicador	Fórmula / Variables de la Fórmula	Clasificación	Unidad de Medida	Meta			Avances del Indicador		Medio de Verificación	Suplementos	
										Valor Propog.	Mecla	Valor Logrado del mes	Av. Men.	Valor Logrado Acumulado			Av. Auu.
			Variación Porcentual Anual de Actualizaciones de Información Cartográfica Realizadas	VARIACION_POR_CENTUAL	Gestión Eficacia Anual REGULAR CONSTANTE	(ACRTR/ACRTR_1)*100	ACRTR = Actualizaciones de Información Cartográfica Realizadas en el Ejercicio T ACRTR_1 = Actualizaciones de Información Cartográfica Realizadas en el Ejercicio T-1	ACUMULADO CONSTANTE	Actualizaciones de información cartográfica	5 020.00	0.12	450.00	-91.03	3 613.00	-27.84	DOCUMENTO INTERNO- Carpeta de Integración y Validación de la Información del Programa Presupuestario 2021-2022. Lic. Patricia Vanzor en el carácter de Elicita acreditada responsable de la integración y validación de la información correspondiente al Programa-10555- m.vanzor@chihuahua.gob.mx m- Dirección General del Centro Estatal de Información, Análisis y Estadística Criminal, Oficina No.2 del Edificio de Bodega de Experiencia del Complejo Estatal de Seguridad Pública Carr. Chihuahua-Altamira km 3.5, col. Praderas del León, C.P. 31313	Las instituciones de los tres niveles de gobierno solicitan informes.
			Porcentaje de Informes de Integración presentados	PORCENTAJE	Gestión Eficacia ASCENDENTE	(IPI/IPI)*100	IPI = Informes de Integración Presentados IPI = Informes de Integración Programados a Presentar	ACUMULADO CONSTANTE	Informes de Integración	29 710.00	100.00	2 459.00	8.28	21 268.00	71.59	DOCUMENTO INTERNO- Carpeta de Integración y Validación de la Información del Programa Presupuestario 2021-2022. Lic. Patricia Vanzor en el carácter de Elicita acreditada responsable de la integración y validación de la información correspondiente al Programa-10555- m.vanzor@chihuahua.gob.mx m- Dirección General del Centro Estatal de Información, Análisis y Estadística Criminal, Oficina No.2 del Edificio de Bodega de Experiencia del Complejo Estatal de Seguridad Pública Carr. Chihuahua-Altamira km 3.5, col. Praderas del León, C.P. 31313	Las instituciones de los tres niveles de gobierno solicitan informes.

Justificación :  
Observaciones :

Justificación :  
Observaciones :

GOBIERNO DEL ESTADO DE CHIHUAHUA  
SEGUIMIENTO A LA MATRIZ DE INDICADORES PARA RESULTADOS  
Mes de Agosto del 2021

Nivel/Referencia	Objetivos	Resumen Narrativo	Nombre del Indicador / Descripción del Indicador	Método de Cálculo	Tipo / Dimensión / Frecuencia / Trayectoria	Indicador	Fórmula / Variables de la Fórmula	Clasificación	Unidad de Medida	Meta		Avances del Indicador		Medio de Verificación	Supuestos		
										Valor Reprog.	Meta	Valor Logrado del Mes	Av. Men.			Valor Logrado Acumulado	Av. Actul.
	115 - FISCALÍA GENERAL DEL ESTADO 2P011L1 - COORDINACIÓN INTERINSTITUCIONAL E INTERCAMBIO DE INFORMACIÓN DELICTIVA																
			Porcentaje de Georreferenciación de Delitos de Alto Impacto Realizada	Porcentaje	Gección Eficacia Anual REGULAR CONSTANTE	(GDAIR/GDAIPR)7100	GDAR = GDAIR/Georreferenciación de Delitos de Alto Impacto Realizada GDAR = GDAIPR/Georreferenciación de Delitos de Alto Impacto Realizada	ACUMULADO	Georreferenciaciones Georreferenciaciones	37,060.00	100.00	2,570.00	7.20	21,292.00	57.45	DOCUMENTO INTERNO- Carpeta de Integración y Validación de la Información del Programa Presupuestario 2P011L1 Ejercicio fiscal 2021. Luc. Patricia Venzor en el carácter de Eñica acreditada responsable de la integración y validación de la información correspondiente al Programa-10555- patricia.venzo@chihuahua.gob.mx-Dirección General del Centro Estatal de Información, Análisis y Estadística Criminal. Oficina No.2 del Edificio de Bodega de Evencencia del Comptop Estatal de Seguridad Pública Km 3.5, col. Chihuahua-Aldama C. P. 31313 Praderesa del León, C. P. 31313	Las instituciones de las tres niveles de gobierno solicitan informes.
Justificación :																	
Observaciones :																	
ACTIVIDAD 00102	Explicación de Información delictiva	Variación Porcentual Anual de las Capturas en Sistema de IPH	Mide la Variación Porcentual Anual de Capturas en Sistema de IPH en relación con el ejercicio anterior	VARIACION_POR CENTUAL	Gección Eficacia Anual REGULAR CONSTANTE	(CSIPH7/CSIPH_T)-1)*100	CSIPH7 = Capturas en Sistema de IPH en el Ejercicio T CSIPH_T = Capturas en Sistema de IPH en el Ejercicio T-1	ACUMULADO	Capturas en sistema IPH Capturas en sistema IPH	20,353.00	0.01	984.00	-65.17	7,765.00	-61.85	DOCUMENTO INTERNO- Carpeta de Integración y Validación de la Información del Programa Presupuestario 2P011L1 Ejercicio fiscal 2021. Luc. Patricia Venzor en el carácter de Eñica acreditada responsable de la integración y validación de la información correspondiente al Programa-10555- patricia.venzo@chihuahua.gob.mx-Dirección General del Centro Estatal de Información, Análisis y Estadística Criminal. Oficina No.2 del Edificio de Bodega de Evencencia del Comptop Estatal de Seguridad Pública Km 3.5, col. Chihuahua-Aldama C. P. 31313 Praderesa del León, C. P. 31313	Existe información estadística en materia de delitos que debe ser unificada
Justificación :																	
Observaciones :																	



**GOBIERNO DEL ESTADO DE CHIHUAHUA**  
**SEGUIMIENTO A LA MATRIZ DE INDICADORES PARA RESULTADOS**  
 Mes de Agosto del 2021

115 - FISCALIA GENERAL DEL ESTADO															
29011.1 - COORDINACIÓN INTERINSTITUCIONAL E INTERCAMBIO DE INFORMACIÓN DELICTIVA															
Nivel/Referencia	Objetivos	Resumen Narrativo	Nombre del Indicador / Descripción del Indicador	Método de Cálculo	Tipo / Dimensión / Frecuencia / Proyección	Fórmula / Variables de la Fórmula	Clasificación	Unidad de Medida	Meta		Avances del Indicador		Medio de Verificación	Supuestos	
									Valor Reprog.	Meta	Valor Logrado del mes	Av. Meh.			Valor Logrado Acumulado
			Variación Porcentual Anual de Consultas de Información en Bases de Datos Estatales y Nacionales	VARIACION_POR_CENTUAL	Eficacia Anual ASCENDENTE	CIBDENT = Consultas de Información en Bases de Datos Estatales y Nacionales en el Ejercicio T CIBDENT_1 = Consultas de Información en Bases de Datos Estatales y Nacionales en el Ejercicio T-1	ACUMULADO	Consultas de Información	0.00	227,970.00	15,400.00	-93.24	135,964.00	-40.36	DOCUMENTO INTERNO- Carpeta de integración y validación de la información del Programa Presupuestario 2021-2024. Lic. Patricia Venzor en el carácter responsable de la integración y validación de la información correspondiente al Programa- paticia.venzor@chihuahua.gob.mx-Dirección General del Centro Estatal de Información, Análisis y Estadística Criminal, Oficina No.2 del Edificio de Bodega de Evidencias del Complejo Estatal de Seguridad Pública Carr. Chihuahua-Aldama km 3.5, cod. Praderías del León, C.P. 31313
			Mide la Variación Porcentual Anual de Consultas de Información en Bases de Datos Estatales y Nacionales en relación con el ejercicio anterior				CONSTANTE	Consultas de Información	227,970.00	227,970.00	227,970.00		227,970.00		DOCUMENTO INTERNO- Las personas llaman al teléfono 115 para solicitar la atención de denuncia anónima e información de antecedentes penales en la medida de la información y validación de la información correspondiente al Programa- 10555. paticia.venzor@chihuahua.gob.mx-Dirección General del Centro Estatal de Información, Análisis y Estadística Criminal, Oficina No.2 del Edificio de Bodega de Evidencias del Complejo Estatal de Seguridad Pública Carr. Chihuahua-Aldama km 3.5, cod. Praderías del León, C.P. 31313
			Servicios de perfilamiento y de inteligencia	VARIACION_POR_CENTUAL	Cantidad Anual REGULAR CONSTANTE	(SOTS/SOT_1)-(T)100 SOT = Servicios Otorgados en el Ejercicio T SOT_1 = Servicios Otorgados en el Ejercicio T-1	ACUMULADO	Servicios	0.00	564,334.00	43,856.00	-92.23	315,302.00	-44.13	DOCUMENTO INTERNO- Validación de la información del Programa Presupuestario 2021-2024. Lic. Patricia Venzor en el carácter responsable de la integración y validación de la información correspondiente al Programa- 10555. paticia.venzor@chihuahua.gob.mx-Dirección General del Centro Estatal de Información, Análisis y Estadística Criminal, Oficina No.2 del Edificio de Bodega de Evidencias del Complejo Estatal de Seguridad Pública Carr. Chihuahua-Aldama km 3.5, cod. Praderías del León, C.P. 31313
			Mide la Variación Porcentual Anual de Servicios Otorgados en relación con el ejercicio anterior				CONSTANTE	Servicios	564,334.00	564,334.00	564,334.00		564,334.00		DOCUMENTO INTERNO- Validación de la información del Programa Presupuestario 2021-2024. Lic. Patricia Venzor en el carácter responsable de la integración y validación de la información correspondiente al Programa- 10555. paticia.venzor@chihuahua.gob.mx-Dirección General del Centro Estatal de Información, Análisis y Estadística Criminal, Oficina No.2 del Edificio de Bodega de Evidencias del Complejo Estatal de Seguridad Pública Carr. Chihuahua-Aldama km 3.5, cod. Praderías del León, C.P. 31313

Justificación :  
 Observaciones :

Justificación :  
 Observaciones :

**GOBIERNO DEL ESTADO DE CHIHUAHUA**  
**SEGUIMIENTO A LA MATRIZ DE INDICADORES PARA RESULTADOS**  
 Mes de Agosto del 2021


115 - FISCALIA GENERAL DEL ESTADO															
2P011L1 - COORDINACIÓN INTERINSTITUCIONAL E INTERCAMBIO DE INFORMACIÓN DELICTIVA															
Objetivos		Indicador													
Nivel / Referencia	Resumen Narrativo	Nombre del Indicador / Descripción del Indicador	Método de Cálculo	Tipo / Dimensión / Frecuencia / Trayectoria	Fórmula / Variables de la Fórmula	Clasificación	Unidad de Medida	Valor Reprog.	Meta	Valor Logrado al mes	Av. Men.	Valor Logrado Acumulado	Av. Acul.	Medio de Verificación	Sujetos
ACTIVIDAD C0201	Recepción de llamadas de denuncia anónima	Variación Porcentual Anual de Llamadas 089 Recibidas Mide la Variación Porcentual Anual de Llamadas 089 Recibidas en relación con el ejercicio anterior	VARIACION_POR_CENTUAL	Clasificación ASCENDENTE	(LLO89RTLL089RT_1)*100 Ejercicio T LLO89RT_1 = Llamadas 089 Recibidas en el Ejercicio T-1	ACUMULADO CONSTANTE	Llamadas 089 recibidas Llamadas 089 recibidas	144,340.00 144,335.00	0.00	10,431.00 144,335.00	-92.77	76,544.00 144,335.00	-46.97	DOCUMENTO INTERNO: Carpeta de Integración y Verificación del Programa Presupuestario 2P011L1 Ejercicio fiscal 2021 - Lic. Patricia Venzor en el carácter de Entice acreditada responsable de la integración y validación de la información correspondiente al Programa-105555- patricia.venzor@chihuahua.gob.mx-Dirección General del Centro Estatal de Información, Análisis y Estadística Criminal, Oficina No.2 de Evidencias del Complotto Estatal de Seguridad Pública Carr. Chihuahua-Alcamas km 3.5, col. Praderas del León, C.P. 31313	Existen personas con información adicional de personas que utilizan el servicio.
Justificación :															
Observaciones :															
ACTIVIDAD C0202	Atención de solicitudes de expedición de Constancia de Antecedentes Penales	Porcentaje de Constancias de Antecedentes Penales expedidos en relación con los programados a expedir Mide el porcentaje de constancias de antecedentes penales expedidos en relación con la programación de constancias de antecedentes penales	VARIACION_POR_CENTUAL	Clasificación REGULAR CONSTANTE	(CAPETICAPPE)*100 CAPET = Constancias de Antecedentes Penales Expedidas en el Ejercicio CAPPE = Constancias de Antecedentes Penales Programadas a Expedir	ACUMULADO CONSTANTE	Constancias de penales constancias de penales	420,002.00 420,002.00	100.00	33,425.00 420,002.00	7.96	238,758.00 420,002.00	56.85	DOCUMENTO INTERNO: Carpeta de Integración y Verificación de la Información del Programa Presupuestario 2P011L1 Ejercicio fiscal 2021 - Lic. Patricia Venzor en el carácter de Entice acreditada responsable de la integración y validación de la información correspondiente al Programa-105555- patricia.venzor@chihuahua.gob.mx-Dirección General del Centro Estatal de Información, Análisis y Estadística Criminal, Oficina No.2 de Evidencias del Complotto Estatal de Seguridad Pública Carr. Chihuahua-Alcamas km 3.5, col. Praderas del León, C.P. 31313	Las personas solicitan la expedición de la Constancia de Antecedentes Penales
Justificación :															
Observaciones :															


**GOBIERNO DEL ESTADO DE CHIHUAHUA**  
**SEGUIMIENTO A LA MATRIZ DE INDICADORES PARA RESULTADOS**  
 Mes de Agosto del 2021

115 - FISCALIA GENERAL DEL ESTADO													
2P4V11 - COORDINACIÓN INTERINSTITUCIONAL E INTERCAMBIO DE INFORMACIÓN DELICTIVA													
Nivel / Referencia	Objetivos	Resumen Narrativo	Nombre del Indicador / Descripción del Indicador	Método de Cálculo	Tipo / Dimensión / Frecuencia / Trayectoria	Indicador			Meta			Medio de Verificación	Supuestos
						Fórmula / Variables de la Fórmula	Clasificación	Unidad de Medida	Valor Reprog.	Meta	Valor Logrado del mes		

Observaciones Generales del Programa Presupuestario en el Periodo

Responsable del Programa

  
 Mtro. Gerardo Oyervides Benitez  
 Director General Del Centro Estatal De Información, Análisis Y Estadística Criminal

  
 Responsable del Ente Público  
 Mtro. César Augusto Pentiche Espejel  
 Fiscal General Del Estado

