

**GOBIERNO DEL ESTADO DE CHIHUAHUA**  
**SEGUIMIENTO A LA MATRIZ DE INDICADORES PARA RESULTADOS**  
**Cierre Anual 2021**

Ente Público	<b>115 - FISCALIA GENERAL DEL ESTADO</b>
Programa presupuestario	<b>2E08EC1 - INVESTIGACIÓN Y PERSECUCIÓN DEL DELITO</b>
Definición del Programa	Se refiere al desarrollo de acciones para investigar, perseguir y sancionar la comisión de los delitos de manera efectiva con base en un sustento científico para beneficio de las víctimas y las y los ofendidos del delito que denuncian.
Problema que atiende el Programa	1743 - Falta del servicio de atención oportuna y efectiva a las personas víctimas y ofendidas del delito

POBLACIONES					
Tipo	Descripción	Unidad de Medida Población	Total	Mujeres	Hombres
REFERENCIA	Las personas víctimas y ofendidas del delito que denuncian	Las personas víctimas y ofendidas del delito que denuncian	3,556,574	1,804,299	1,752,275
NO AFECTADA	Las personas víctimas y ofendidas del delito que denuncian	Las personas víctimas y ofendidas del delito que denuncian	2,053,750	905,705	1,148,045
POTENCIAL (AFECTADA)	Las personas víctimas y ofendidas del delito que denuncian	Las personas víctimas y ofendidas del delito que denuncian	1,502,824	604,230	898,594
OBJETIVO	Víctimas, Ofendidos del Delito y Personas Atendidas	Víctimas, Ofendidos del Delito y Personas Atendidas	149,889	71,602	78,287
POSTERGADA	Las personas víctimas y ofendidas del delito que denuncian	Las personas víctimas y ofendidas del delito que denuncian	1,352,935	532,628	820,307
ATENDIDA	Víctimas, Ofendidos del Delito y Personas Atendidas	Víctimas, Ofendidos del Delito y Personas Atendidas	192,496	81,205	111,291

ALINEACIÓN A INSTRUMENTOS DE PLANEACIÓN ESTRATÉGICA	
Eje rector - Tema - Eje Transversal	E402T3 - JUSTICIA Y SEGURIDAD - PROCURACIÓN E IMPARTICIÓN DE JUSTICIA - AGENDA TAI: TRANSPARENCIA, COMBATE A LA CORRUPCIÓN Y A LA IMPUNIDAD
	Objetivos De Desarrollo Sostenible
OBJETIVO	OD16 - Promover sociedades pacíficas e inclusivas para el desarrollo sostenible, facilitar el acceso a la justicia para todos y crear instituciones eficaces, responsables e inclusivas a todos los niveles
	Plan Nacional De Desarrollo
TEMA	E104 - Cambio de paradigma en seguridad
	Plan Estatal De Desarrollo
OBJETIVO	E4—01 - Mejorar las condiciones de seguridad pública y procuración de justicia para contribuir a la seguridad humana y al desarrollo integral y equitativo de todas las regiones del estado.
	Programas De Mediano Plazo
OBJETIVO	PI02000003 - Implementar y/o mejorar mecanismos e instrumentos institucionales que favorezcan la prevención, atención, sanción y erradicación de la violencia contra las mujeres.
OBJETIVO	PL01030001 - Contener los factores de riesgo de violencia contra las mujeres.
OBJETIVO	PL01040001 - Ofertar un servicio integral, eficaz y eficiente a mujeres y niñas que hayan sido víctimas de la comisión de un delito por razones de género.
OBJETIVO	PL01110001 - Combatir la impunidad a través de la resolución efectiva en la investigación de los delitos.
OBJETIVO	PL01050001 - Promover la protección y el respeto irrestricto a los derechos humanos.

PRESUPUESTO DEL PROGRAMA			
Anual			
Autorizado	Modificado	Gasto	% de gasto / modificado
2,077,955,168.93	2,033,177,332.47	1,999,964,615.46	98.37

INDICADORES DEL PROGRAMA			
Total de Indicadores en el año	Indicadores con avance	Indicadores sin avance	Indicadores sin avance - Con justificación
33	33	0	0

**GOBIERNO DEL ESTADO DE CHIHUAHUA**  
**SEGUIMIENTO A LA MATRIZ DE INDICADORES PARA RESULTADOS**  
**Cierre Anual 2021**

Ente Público	<b>115 - FISCALIA GENERAL DEL ESTADO</b>
Programa presupuestario	<b>2E008C1 - INVESTIGACIÓN Y PERSECUCIÓN DEL DELITO</b>
Definición del Programa	Se refiere al desarrollo de acciones para investigar, perseguir y sancionar la comisión de los delitos de manera efectiva con base en un sustento científico para beneficio de las víctimas y las y los ofendidos del delito que denuncian.
Problema que atiende el Programa	1743 - Falta del servicio de atención oportuna y efectiva a las personas víctimas y ofendidas del delito

FUENTES DE FINANCIAMIENTO									
Clave	Descripción	Origen	Interrelaciones	Porcentaje	Autorizado	Modificado	Gasto	Variación	
1110121	RECURSOS DEL ESTADO 2021	RECURSOS FISCALES	2E008C1 - INVESTIGACIÓN Y PERSECUCIÓN DEL DELITO	28.13%	584,507,277.07	625,397,242.00	625,397,242.00	.00	
1110321	FONDO AUXILIAR PARA LA PROCURACION DE JUSTICIA 2021	RECURSOS FISCALES	2E008C1 - INVESTIGACIÓN Y PERSECUCIÓN DEL DELITO	0.77%	16,000,000.00	1,229,249.00	1,229,249.00	.00	
1156021	CONTRAPARTE ESTATAL A REASIGNACIONES DE RECURSOS FEDERALES SECRETARIA DE GOBERNACION 2021	RECURSOS FISCALES	2E008C1 - INVESTIGACIÓN Y PERSECUCIÓN DEL DELITO	0.09%	1,800,000.00	1,468,998.24	1,468,998.24	.00	
1219121	FINANCIAMIENTO INTERNO 2021	FINANCIAMIENTO INTERNO	2E008C1 - INVESTIGACIÓN Y PERSECUCIÓN DEL DELITO	0.00%	0.00	275,451,658.79	275,411,901.57	39,757.22	
1521621	FONDO GENERAL DE PARTICIPACIONES 2021	RECURSOS FEDERALES	2E008C1 - INVESTIGACIÓN Y PERSECUCIÓN DEL DELITO	71.01%	1,475,647,891.86	1,088,479,983.17	1,088,471,156.64	8,826.53	
2556021	REASIGNACIONES DE RECURSOS FEDERALES SECRETARIA DE GOBERNACION 2021	RECURSOS FEDERALES	2E008C1 - INVESTIGACIÓN Y PERSECUCIÓN DEL DELITO	0.00%	0.00	40,150,201.27	6,986,068.01	33,164,133.26	
<b>Total de presupuesto</b>				<b>100.00%</b>	<b>2,077,955,168.93</b>	<b>2,033,177,332.47</b>	<b>1,999,964,615.46</b>	<b>33,212,717.01</b>	

ENTES ASOCIADOS										
Clave	Descripción	Porcentaje	Autorizado	Modificado	Gasto	Variación Mod. vs Gasto				
115	FISCALIA GENERAL DEL ESTADO	99.73%	2,072,263,578.93	2,027,485,742.47	1,994,273,025.46	33,212,717.01				
508	FIDEICOMISO POLICIA AMIGO	0.27%	5,691,590.00	5,691,590.00	5,691,590.00	.00				
<b>Total de presupuesto</b>			<b>100.00%</b>	<b>2,077,955,168.93</b>	<b>2,033,177,332.47</b>	<b>1,999,964,615.46</b>	<b>33,212,717.01</b>			

**GOBIERNO DEL ESTADO DE CHIHUAHUA**  
**SEGUIMIENTO A LA MATRIZ DE INDICADORES PARA RESULTADOS**  
**Cierre Anual 2021**

115 - FISCALIA GENERAL DEL ESTADO													
2E008C1 - INVESTIGACIÓN Y PERSECUCIÓN DEL DELITO													
Objetivos		Indicador						Meta		Avance Anual del Indicador		Medio de Verificación	Supuestos
Nivel / Referencia	Resumen Narrativo	Nombre del Indicador / Descripción del Indicador	Método de Cálculo	Tipo / Dimensión / Frecuencia/Traectoria	Fórmula / Variables de la Fórmula	Clasificación	Unidad de Medida	Valor Reprog.	Meta	Valor Logrado Acumulado	Avance Acum.		
FIN	Contribuir a la disminución de la incidencia delictiva, mediante la efectiva y oportuna investigación y persecución de los delitos	Variación porcentual anual de incidencia delictiva de alto impacto	VARIACION_POR CENTUAL	Estratégico Eficacia Anual DESCENDENTE	$((IDAIT/IDAIT_{-1})-1)*100$  IDAIT = Incidencia Delictiva de Alto Impacto en el Ejercicio T IDAIT_1 = Incidencia Delictiva de Alto Impacto en el Ejercicio T-1	ACUMULADO  CONSTANTE	Incidenca delictiva de alto impacto  Incidenca delictiva de alto impacto	11,570.00	-0.40	11,934.00	2.74	DOCUMENTO INTERNO- Carpeta de Integración y Validación de la Información del Programa Presupuestario 2E008C1_Ejercicio fiscal 2021- Lic. Luis Dominguez/Lic. Omar Gutierrez-1025510542- luis.dominguez@chihuahua.gob.mx-Dirección de Estadística Criminal y Depto. de Seguimiento Estadístico y Coordinación Interinstitucional respectivamente. Por atribución establecida en el Reglamento Interior de la FGE, Artículo 86, Fr. VI. Planta baja Edificio E, del Complejo Estatal de Seguridad Pública Carr. Chihuahua-Aldama km 3.5, col. Praderas del León. C.P. 31313	Las mujeres, los hombres, las niñas y los niños, viven en un clima de seguridad y confianza para alcanzar la prosperidad social y económica.
<b>Justificación:</b>													
<b>Observaciones:</b>													
PROPOSITO	Las víctimas y las y los ofendidos del delito que denuncian, obtienen la oportuna y efectiva resolución de la carpeta de investigación correspondiente, con el Modelo de la Tetralogía de la Investigación fortalecida	Variación porcentual anual de carpetas de investigación resueltas	VARIACION_POR CENTUAL	Estratégico Eficacia Anual ASCENDENTE	$((CIRT/CIRT_{-1})-1)*100$  CIRT = Carpetas de investigación resueltas en el ejercicio T CIRT_1 = Carpetas de investigación resueltas en el ejercicio T-1	ACUMULADO  CONSTANTE	Carpetas de investigación resueltas  Carpetas de investigación resueltas	63 419.00	21.4*	66,048.00	64.73	DOCUMENTO INTERNO- Carpeta de Integración y Validación de la Información del Programa Presupuestario 2E008C1_Ejercicio fiscal 2021- Lic. Luis Dominguez/Lic. Omar Gutierrez-1025510542- luis.dominguez@chihuahua.gob.mx-Dirección de Estadística Criminal y Depto. de Seguimiento Estadístico y Coordinación Interinstitucional respectivamente. Por atribución establecida en el Reglamento Interior de la FGE, Artículo 86, Fr. VI. Planta baja Edificio E, del Complejo Estatal de Seguridad Pública Carr. Chihuahua-Aldama km 3.5, col. Praderas del León. C.P. 31313	Las personas víctimas y ofendidas del delito testigos y demás personas implicadas lo denuncian

**GOBIERNO DEL ESTADO DE CHIHUAHUA**  
**SEGUIMIENTO A LA MATRIZ DE INDICADORES PARA RESULTADOS**  
**Cierre Anual 2021**

115 - FISCALIA GENERAL DEL ESTADO													
2E008C1 - INVESTIGACIÓN Y PERSECUCIÓN DEL DELITO													
Nivel / Referencia	Objetivos Resumen Narrativo	Nombre del Indicador / Descripción del Indicador	Método de Cálculo	Tipo / Dimensión / Frecuencia/Traectoria	Indicador Fórmula / Variables de la Fórmula	Clasificación	Unidad de Medida	Meta		Avance Anual del Indicador		Medio de Verificación	Supuestos
								Valor Reprog.	Meta	Valor Logrado Acumulado	Avance Acum.		

Justificación:

Observaciones:

	<p>Porcentaje de carpetas de investigación con sentencia condenatoria</p> <p>Porcentaje de las carpetas de investigación con sentencia condenatoria en relación a las carpetas de investigación con sentencia dictada</p>	PORCENTAJE	<p>Estratégico Eficacia Anual ASCENDENTE</p>	<p>(CISC/CISD)*100</p> <p>CISC = Carpetas de investigación con sentencia condenatoria</p> <p>CISD = Carpetas de investigación con Sentencia Dictada</p>	<p>ACUMULADO</p> <p>ACUMULADO</p>	<p>Carpetas de investigación con sentencia condenatoria</p> <p>Carpetas de investigación con sentencia condenatoria</p>		<p>2,013.00</p> <p>2,109.00</p>	<p>95.45</p> <p></p>	<p>3,621.00</p> <p>3,790.00</p>	<p>95.54</p> <p></p>	<p>DOCUMENTO INTERNO- Carpeta de Integración y Validación de la Información del Programa Presupuestario 2E008C1_Ejercicio fiscal 2021- Lic. Luis Domínguez Lic. Omar Gutiérrez-1025510542- luis.dominguez@chihuahua.gob.mx- Dirección de Estadística Criminal y Depto. de Seguimiento Estadístico y Coordinación Interinstitucional respectivamente. Por atribución establecida en el Reglamento Interior de la FGE, Artículo 86, Fr. VI. Planta baja Edificio E, del Complejo Estatal de Seguridad Pública Carr. Chihuahua-Aldama km 3.5, col. Praderas del León. C.P. 31313</p>	<p>Las personas víctimas y ofendidas del delito testigos y demás personas implicadas lo denuncian</p>
--	---	------------	--	---	-----------------------------------	---	--	---------------------------------	----------------------	---------------------------------	----------------------	---	---

Justificación:

Observaciones:

**GOBIERNO DEL ESTADO DE CHIHUAHUA**  
**SEGUIMIENTO A LA MATRIZ DE INDICADORES PARA RESULTADOS**  
**Cierre Anual 2021**

115 - FISCALIA GENERAL DEL ESTADO													
2E008C1 - INVESTIGACIÓN Y PERSECUCIÓN DEL DELITO													
Objetivos		Indicador						Meta		Avance Anual del Indicador		Medio de Verificación	Supuestos
Nivel / Referencia	Resumen Narrativo	Nombre del Indicador / Descripción del Indicador	Método de Cálculo	Tipo / Dimensión / Frecuencia/Traectoria	Fórmula / Variables de la Fórmula	Clasificación	Unidad de Medida	Valor Regrog.	Meta	Valor Logrado Acumulado	Avance Acum.		
COMPONENTE C01	Atención otorgada a las personas víctimas y ofendidas del delito, que acuden a denunciar	Variación porcentual anual víctimas, ofendidos del delito y personas atendidas	VARIACION_POR CENTUAL	Gestión Eficacia Anual REGULAR CONSTANTE	$((VODPAT/VODPAT_1)-1)*100$	ACUMULADO	ACUMULADO	149,869.00	-11.10	192,496.00	14.17	DOCUMENTO INTERNO- Carpeta de Integración y Validación de la Información del Programa Presupuestario 2E008C1_Ejercicio fiscal 2021- Lic. Luis Domínguez/Lic. Omar Gutiérrez-10255/10542- luis.dominguez@chihuahua.gob.mx-Dirección de Estadística Criminal y Depto. de Seguimiento Estadístico y Coordinación interinstitucional respectivamente. Por atribución establecida en el Reglamento Interior de la FGE, Artículo 86, Fr VI. Planta baja Edificio E, del Complejo Estatal de Seguridad Pública Carr. Chihuahua-Aldama km 3.5, col. Praderas del León. C.P. 31313	Las personas víctimas y ofendidas del delito, acuden a denunciar
		Mide la variación porcentual anual de víctimas, ofendidos del delito y personas atendidas en relación con el ejercicio anterior			$VODPAT_1 = \text{Víctimas, Ofendidos del Delito y Personas Atendidas en el Ejercicio T}_1$	CONSTANTE	CONSTANTE	166,607.00		166,607.00			
Justificación:													
Observaciones:													
		Porcentaje de Expedientes	PORCENTAJE	Gestión Eficacia Anual ASCENDENTE	$(ECJAR/ECJAAT)*100$	ACUMULADO	ACUMULADO	7,488.00	81.07	7,585.00	63.09	DOCUMENTO INTERNO- Carpeta de Integración y Validación de la Información del Programa Presupuestario 2E008C1_Ejercicio fiscal 2021- Lic. Luis Domínguez/Lic. Omar Gutiérrez-10255/10542- luis.dominguez@chihuahua.gob.mx-Dirección de Estadística Criminal y Depto. de Seguimiento Estadístico y Coordinación interinstitucional respectivamente. Por atribución establecida en el Reglamento Interior de la FGE, Artículo 86, Fr VI. Planta baja Edificio E, del Complejo Estatal de Seguridad Pública Carr. Chihuahua-Aldama km 3.5, col. Praderas del León. C.P. 31313	Las personas víctimas y ofendidas del delito, acuden a denunciar
		Mide el Porcentaje de Expedientes del Centro de Justicia Alternativa Resueltos en relación con el total de Expedientes del Centro de Justicia Alternativa Abiertos			$ECJAR = \text{Expedientes del Centro de Justicia Alternativa Resueltos}$	ACUMULADO	ACUMULADO	9,234.00		8,146.00			
					$ECJAAT = \text{Expedientes del Centro de Justicia Alternativa Abiertos}$								

**GOBIERNO DEL ESTADO DE CHIHUAHUA**  
**SEGUIMIENTO A LA MATRIZ DE INDICADORES PARA RESULTADOS**  
**Cierre Anual 2021**

115 - FISCALIA GENERAL DEL ESTADO												
2E008C1 - INVESTIGACIÓN Y PERSECUCIÓN DEL DELITO												
Objetivos		Indicador					Meta		Avance Anual del Indicador		Medio de Verificación	Supuestos
Nivel / Referencia	Resumen Narrativo	Nombre del Indicador / Descripción del Indicador	Método de Cálculo	Tipo / Dimensión / Frecuencia/Traectoria	Fórmula / Variables de la Fórmula	Clasificación	Unidad de Medida	Valor Reprog.	Meta	Valor Logrado Acumulado	Avance Acum.	

Justificación:

Observaciones:

<b>ACTIVIDAD C0101</b>	Canalización de las personas víctimas y ofendidas del delito que acuden a denunciar a las diversas unidades	Variación porcentual anual de víctimas, ofendidos de otros delitos y personas atendidas	VARIACION_POR CENTUAL	Gestión Eficacia Anual REGULAR CONSTANTE	$(\text{VOODPAT}/\text{VOODPAT}_{-1}) * 100$ VOODPAT = Víctimas, Ofendidos de Otros Delitos y Personas Atendidas en el Ejercicio T VOODPAT_1 = Víctimas, Ofendidos de Otros Delitos y Personas Atendidas en el Ejercicio T-1	Víctimas, Ofendidos de Otros Delitos y Personas Atendidas		124,100.00	-2.65	159,932.00	24.80	DOCUMENTO INTERNO- Carpeta de Integración y Validación de la Información del Programa Presupuestario 2E008C1 Ejercicio fiscal 2021- Lic. Luis Domínguez Lic. Omar Gutiérrez-10255/10542- luis.dominguez@chihuahua.gob.mx-Dirección de Estadística Criminal y Deplo. de Seguimiento Estadístico y Coordinación Interinstitucional respectivamente. Por atribución establecida en el Reglamento Interior de la FGE, Artículo 86, Fr. VI. Planta baja Edificio E, del Complejo Estatal de Seguridad Pública Carr. Chihuahua-Aldama km 3.5, col. Praderas del León. C.P. 31513	Las personas víctimas y ofendidas del delito, acuden a denunciar
------------------------	---	---	-----------------------	--	--	---	--	------------	-------	------------	-------	--	--

Justificación:

Observaciones:

**GOBIERNO DEL ESTADO DE CHIHUAHUA**  
**SEGUIMIENTO A LA MATRIZ DE INDICADORES PARA RESULTADOS**  
**Cierre Anual 2021**

**115 - FISCALIA GENERAL DEL ESTADO**  
**2E008C1 - INVESTIGACIÓN Y PERSECUCIÓN DEL DELITO**

Nivel / Referencia	Objetivos Resumen Narrativo	Nombre del Indicador / Descripción del Indicador	Método de Cálculo	Tipo / Dimensión / Frecuencia/Trajectory	Fórmula / Variables de la Fórmula	Clasificación	Unidad de Medida	Meta		Avance Anual del Indicador		Medio de Verificación	Supuestos
								Valor Réprogr.	Meta	Valor Logrado Acumulado	Avance Acum.		
		Variación Porcentual Anual de Víctimas y Ofendidos del Delito del Secuestro Atendidas	VARIACION_POR CENTUAL	Gestión Eficacia Anual REGULAR CONSTANTE	$(VODSAT/VODSAT_1)-1)*100$ VODSAT = Víctimas y Ofendidos del Delito del Secuestro Atendidas en el Ejercicio T VODSAT_1 = Víctimas y Ofendidos del Delito del Secuestro Atendidas en el Ejercicio T-1	ACUMULADO	Víctimas y ofendidos del delito del secuestro atendidas	20.00	0.00	55.00	175.00	DOCUMENTO INTERNO- Carpeta de Integración y Validación de la Información del Programa Presupuestario 2E008C1_Ejercicio fiscal 2021- Lic. Edmundo López/ Lic. Zaira Pinón en el carácter de Enlaces acreditados responsables de la integración y validación de la información correspondiente al Programa-10123/10136- edmundolop@gmail.com-Oficina del Enlace Administrativo de la Fiscalía Especializada en Operaciones Estratégicas Edificio de la Unidad Antisecuestros Carr. Chihuahua-Aticama km 3.5. col. Praderas del León. C.P. 31313	Las personas víctimas y ofendidas del delito, acuden a denunciar
		Mide la Variación Porcentual Anual de Víctimas y Ofendidos del Delito del Secuestro Atendidas en relación con el ejercicio anterior			CONSTANTE		Víctimas y ofendidos del delito del secuestro atendidas	20.00		20.00			

Justificación: El incremento anual del 175% de víctimas de secuestro, respecto al año anterior, es debido a que grupos de delincuencia organizada en últimas fechas han mudado algunas de sus actividades a otras que les son más rentables económicamente, se ve el caso de que los mismos de pasar del trasiego de sustancias ilícitas a otros países después se empezaron a dedicar a la venta local de dichas sustancias y que con posterioridad han cambiado sus actividades como lo es por poner un ejemplo a el robo de combustible (guachicoleo) y al cruce de personas indocumentadas que conjunto esta última modalidad de delinquir con las dificultades económicas que trae aparejada la pandemia causada por el virus Covid 19 es la causante del incremento considerable en la comisión de este ilícito, que aunque si se demuestra un aumento, se ha combatido cabalmente los casos que se han presentado.

Observaciones:

		Variación porcentual anual de víctimas y ofendidos de delitos de género atendidas	VARIACION_POR CENTUAL	Gestión Eficacia Anual ASCENDENTE	$(VODGAT/VODGAT_1)-1)*100$ VODGAT = Víctimas y ofendidos de delitos de género atendidas en el ejercicio actual VODGAT_1 = Víctimas y ofendidos de delitos de género atendidas en el ejercicio anterior	ACUMULADO	Víctimas y ofendidos de delitos de género atendidas	25,788.00	6.53	33,509.00	38.52	DOCUMENTO INTERNO- Carpeta de Integración y Validación de la Información del Programa Presupuestario 2E008C1_Ejercicio fiscal 2021- Lic. Silvia Resendiz en el carácter de Enlace acreditada responsable de la integración y validación de la información correspondiente al Programa.-10743-eiresendez@hotmail.com-Oficina del Enlace Administrativo de la Fiscalía Especializada en Atención a Mujeres Víctimas del Delito por Razones de Género Calle 51 y Calle Antonio Rosales, Colonia Popular, C.P. 31350	Las personas víctimas y ofendidas del delito, acuden a denunciar
		Mide la variación porcentual anual de víctimas y ofendidos de delitos de género atendidas en relación con el ejercicio anterior			CONSTANTE		Víctimas y ofendidos de delitos de género atendidas	24,190.00		24,190.00			

**GOBIERNO DEL ESTADO DE CHIHUAHUA**  
**SEGUIMIENTO A LA MATRIZ DE INDICADORES PARA RESULTADOS**  
**Cierre Anual 2021**

115 - FISCALIA GENERAL DEL ESTADO													
2E008C1 - INVESTIGACIÓN Y PERSECUCIÓN DEL DELITO													
Objetivos		Indicador						Meta		Avance Anual del Indicador		Medio de Verificación	Supuestos
Nivel / Referencia	Resumen Narrativo	Nombre del Indicador / Descripción del Indicador	Método de Cálculo	Tipo / Dimensión / Frecuencia/Traectoria	Fórmula / Variables de la Fórmula		Clasificación	Unidad de Medida	Valor Regrog.	Meta	Valor Logrado Acumulado		

Justificación:

Observaciones:

ACTIVIDAD C0102	Apertura de Expedientes al Centro Estatal de Mecanismos Alternativos de Solución de Controversias en Materia Penal	Variación Porcentual Anual de Expedientes del Centro de Justicia Alternativa Abiertos	VARIACION_POR CENTUAL	Gestión Eficacia Anual ASCENDENTE	$\frac{(EC/JAAT/EC/JAAT_{-1})-1}{EC/JAAT_{-1}} \times 100$				9,234.00	7.84	8,148.00	-4.85	DOCUMENTO INTERNO-Carpeta de Integración y Validación de la Información del Programa Presupuestario 2E008C1_Ejercicio fiscal 2021- Lic. Luis Domínguez/Lic. Omar Guíñez-10253/10542-luis.dominguez@chihuahua.gob.mx- Dirección de Estadística Criminal y Depto. de Seguimiento Estadístico y Coordinación Interinstitucional respectivamente. Por atribución establecida en el Reglamento Interior de la FGE, Artículo 86, Fr. VI Planta baja Edificio E, del Complejo Estatal de Seguridad Pública Carr. Chihuahua-Aldama km 3.5, col. Praderas del León. C.P. 31313	Las personas víctimas y ofendidas del delito, están dispuestas a resolver sus controversias	
		Mide la Variación Porcentual Anual de Expedientes del Centro de Justicia Alternativa Abiertos en relación con el ejercicio anterior			$EC/JAAT = \text{Expedientes del CEMASCMP Abiertos en el Ejercicio T}$ $EC/JAAT_{-1} = \text{Expedientes del CEMASCMP Abiertos en el Ejercicio T-1}$	CONSTANTE	Expedientes del cemascmp abiertos		8,983.00		8,983.00				

Justificación: La meta de Expedientes del CEMASC presenta una disminución anual de -4.85% respecto a los abiertos el año anterior, por la siguiente razón: Cabe resaltar que si bien es cierto existe una disminución, esto no se debe a la baja en la eficacia del trabajo realizado por el personal del mismo, es fundamental resaltar que este año, pese a los cambios de semaforización fue la Pandemia del Covid-19 la que ha llegado a disminuir el número de asuntos recibidos en este Centro, aunado también a que conforme a la legislación aplicable como lo es la Ley Nacional de Mecanismos Alternativos de Solución de Controversias en Materia Penal, en su Artículo 5 con relación al artículo 187 del Código Nacional de Procedimientos Penales, el cual señala la precedencia y el control sobre la celebración de los Acuerdos Reparatorios, es importante señalar que es obligación de la Institución velar que se cumplan las formalidades en los asuntos, razón por lo cual, al existir reincidencia en los casos de delitos dolosos de la misma naturaleza, la persona se encuentra impedida a celebrar dicho acuerdo, lo cual trae como consecuencia que dicho asunto ya no pueda ser resuelto a través de la salida alterna del acuerdo reparatorio, es decir, la finalidad es evitar la llamada Puerta Giratoria.

Observaciones:



**GOBIERNO DEL ESTADO DE CHIHUAHUA**  
**SEGUIMIENTO A LA MATRIZ DE INDICADORES PARA RESULTADOS**  
**Cierre Anual 2021**

115 - FISCALIA GENERAL DEL ESTADO													
2E008C1 - INVESTIGACIÓN Y PERSECUCIÓN DEL DELITO													
Nivel / Referencia	Objetivos	Nombre del Indicador / Descripción del Indicador	Método de Cálculo	Tipo / Frecuencia / Trayectoria	Indicador	Clasificación	Unidad de Medida	Meta		Avance Anual del Indicador		Medio de Verificación	Supuestos
								Fórmula / Variables de la Fórmula	Valor Reprog.	Meta	Valor Logrado Acumulado		
<b>COMPONENTE C02</b>	<b>Carpets de investigación resueltas</b>	<b>Porcentaje de carpetas de investigación resueltas</b>	<b>PORCENTAJE</b>	<b>Gestión Eficacia Anual ASCENDENTE</b>	<b>(CIR/CIA)*100</b>								
		Mide el porcentaje de carpetas de investigación resueltas en relación con el total de carpetas de investigación abiertas			CIR = Carpetas de investigación resueltas CIA = Carpetas de investigación abiertas	ACUMULADO	Carpets de investigación resueltas	63,419.00	87.75	88,049.00	117.88	DOCUMENTO INTERNO- Carpeta de Integración y Validación de la Información del Programa Presupuestario 2E008C1_Ejercicio fiscal 2021- Lic. Luis Domínguez/Lic. Omar Gutiérrez-10255/10542- luis.dominguez@chihuahua.gob.mx-Dirección de Estadística Criminal y Depto. de Seguimiento Estadístico y Coordinación Interinstitucional respectivamente. Por atribución establecida en el Reglamento Interior de la FGE, Artículo 86, Fr. VI, Planta baja Edificio E, del Complejo Estatal de Seguridad Pública Carr. Chihuahua-Aldama km 3.5, col. Praderas del León. C.P. 31313	Las personas víctimas y ofendidas del delito, testigos y demás personas implicadas, proporcionan información suficiente para la integración y resolución de las carpetas de investigación
						ACUMULADO	Carpets de investigación abiertas	72,274.00		72,996.00			
<b>Justificación:</b>													
<b>Observaciones:</b>													
<b>ACTIVIDAD C0201</b>	<b>Resolución de carpetas de investigación en fiscalías de distrito</b>	<b>Porcentaje de carpetas de investigación resueltas por otros delitos</b>	<b>PORCENTAJE</b>	<b>Gestión Eficacia Anual ASCENDENTE</b>	<b>(CIR0D/CIA0D)*100</b>								
		Mide el porcentaje de carpetas de investigación resueltas por otros delitos en relación con el total de carpetas de investigación abiertas por otros delitos			CIR0D = Carpetas de investigación resueltas en las fiscalías de distrito CIA0D = Carpetas de investigación abiertas en las fiscalías de distrito	ACUMULADO	Carpets de investigación resueltas en las fiscalías de distrito	49,375.00	85.71	63,897.00	108.48	DOCUMENTO INTERNO- Carpeta de Integración y Validación de la Información del Programa Presupuestario 2E008C1_Ejercicio fiscal 2021- Lic. Luis Domínguez/Lic. Omar Gutiérrez-10255/10542- luis.dominguez@chihuahua.gob.mx-Dirección de Estadística Criminal y Depto. de Seguimiento Estadístico y Coordinación Interinstitucional respectivamente. Por atribución establecida en el Reglamento Interior de la FGE, Artículo 86, Fr. VI, Planta baja Edificio E, del Complejo Estatal de Seguridad Pública Carr. Chihuahua-Aldama km 3.5, col. Praderas del León. C.P. 31313	Las personas víctimas y ofendidas del delito, testigos y demás personas implicadas proporcionan información suficiente para la integración y resolución de las carpetas de investigación
						ACUMULADO	Carpets de investigación abiertas en las fiscalías de distrito	57,607.00		58,730.00			

**GOBIERNO DEL ESTADO DE CHIHUAHUA**  
**SEGUIMIENTO A LA MATRIZ DE INDICADORES PARA RESULTADOS**  
**Cierre Anual 2021**

115 - FISCALIA GENERAL DEL ESTADO													
2E008C1 - INVESTIGACIÓN Y PERSECUCIÓN DEL DELITO													
Nivel / Referencia	Objetivos	Nombre del Indicador / Descripción del Indicador	Método de Cálculo	Indicador				Meta		Avance Anual del Indicador		Medio de Verificación	Supuestos
				Tipo / Dimensión / Frecuencia/Traectoria	Fórmula / Variables de la Fórmula	Clasificación	Unidad de Medida	Valor Reprog.	Meta	Valor Logrado Acumulado	Avance Acum.		

Justificación: .

Observaciones:

<b>ACTIVIDAD</b> CD202	<b>Resolución de carpetas de investigación en fiscalías especializadas</b>	<b>Porcentaje de Carpetas de Investigación Resueltas por el Delito del Secuestro en relación con el total de Carpetas de Investigación Abiertas por el Delito del Secuestro</b>	PORCENTAJE	Gestión Eficacia Anual ASCENDENTE	(CIRDS/CIADS)*100 CIRDS = Carpetas de Investigación Resueltas por el Delito del Secuestro CIADS = Carpetas de Investigación Abiertas por el Delito del Secuestro	ACUMULADO	Carpetas de investigación resueltas por el delito del secuestro	15.00	100.00	15.00	48.48	DOCUMENTO INTERNO- Carpeta de Integración y Validación de la Información del Programa Presupuestario 2E008C1_Ejercicio fiscal 2021- Lic. Edmundo López/ Lic. Zeira Pinón en el carácter de Enlaces acreditados responsables de la integración y validación de la información correspondiente al Programa-10123/10136- edmundolop@gmail.com-Oficina del Enlace Administrativo de la Fiscalía Especializada en Operaciones Estratégicas Edificio de la Unidad Antisecuestros Carr Chihuahua-Aldama km 3.5, col. Praderas del León. C.P. 31313	Las personas víctimas y ofendidas del delito testigos y demás personas implicadas proporcionan información suficiente para la integración y resolución de las carpetas de investigación
		Mide el Porcentaje de Carpetas de Investigación Resueltas por el Delito del Secuestro en relación con el total de Carpetas de Investigación Abiertas por el Delito del Secuestro				ACUMULADO	Carpetas de investigación abiertas por el delito del secuestro	15.00		33.00			

Justificación: La meta de resolución de carpetas de investigación por el Delito de Secuestro presenta un avance anual menor al 75% de cumplimiento, debido a que en años pasados hubo una baja considerable de eventos de secuestros presentados en la entidad y por ende se marca en este año un porcentaje menor de casos resueltos, toda vez que son menos casos los que se presentaron.

Observaciones:

**GOBIERNO DEL ESTADO DE CHIHUAHUA**  
**SEGUIMIENTO A LA MATRIZ DE INDICADORES PARA RESULTADOS**  
**Cierre Anual 2021**

115 - FISCALIA GENERAL DEL ESTADO														
2E008C1 - INVESTIGACIÓN Y PERSECUCIÓN DEL DELITO														
Objetivos		Indicador						Meta		Avance Anual del Indicador		Medio de Verificación	Supuestos	
Nivel / Referencia	Resumen Narrativo	Nombre del Indicador / Descripción del Indicador	Método de Cálculo	Tipo / Dimensión / Frecuencia/Trajectory	Fórmula / Variables de la Fórmula	Clasificación	Unidad de Medida	Valor Regrog.	Meta	Valor Logrado Acumulado	Avance Acum.			
		Porcentaje de carpetas de investigación resueltas por otros delitos de género	PORCENTAJE	Gestión Eficacia Anual ASCENDENTE	(CIRODDG/CIAODG)*100								DOCUMENTO INTERNO- Carpeta de Integración y Validación de la Información del Programa Presupuestario 2E008C1 Ejercicio fiscal 2021- Lic. Silvia Resendez en el carácter de Enlace acreditada responsable de la integración y validación de la información correspondiente al Programa- 10743-sresendez@hotmail.com- Oficina del Enlace Administrativo de la Fiscalía Especializada en Atención a Mujeres Víctimas del Delito por Razones de Género Calle 51 y Calle Antonio Rosales, Colonia Popular, C.P. 31350	Las personas víctimas y ofendidas del delito testigos y demás personas implicadas proporcionan información suficiente para la integración y resolución de las carpetas de investigación
		Mide el porcentaje de carpetas de investigación resueltas por otros delitos de género en relación con el total de carpetas de investigación abiertas por otros delitos de género			CIRODDG = Carpetas de investigación resueltas por otros delitos de género ACUMULADO CIAODG = Carpetas de investigación abiertas por otros delitos de género ACUMULADO	Carpetas de investigación resueltas por otros delitos de género		13,990.00	100.62	22,312.00	157.25			
		Porcentaje de carpetas de investigación resueltas por feminicidios	PORCENTAJE	Gestión Eficacia Anual ASCENDENTE	(CIRF/CIAF)*100								DOCUMENTO INTERNO- Carpeta de Integración y Validación de la Información del Programa Presupuestario 2E008C1 Ejercicio fiscal 2021- Lic. Silvia Resendez en el carácter de Enlace acreditada responsable de la integración y validación de la información correspondiente al Programa- 10743-sresendez@hotmail.com- Oficina del Enlace Administrativo de la Fiscalía Especializada en Atención a Mujeres Víctimas del Delito por Razones de Género Calle 51 y Calle Antonio Rosales, Colonia Popular, C.P. 31350	Las personas víctimas y ofendidas del delito testigos y demás personas implicadas proporcionan información suficiente para la integración y resolución de las carpetas de investigación
		Mide el porcentaje de carpetas de investigación resueltas por feminicidios en relación con el total de carpetas de investigación abiertas por feminicidios			CIRF = Carpetas de investigación resueltas por feminicidios ACUMULADO CIAF = Carpetas de investigación abiertas por feminicidios ACUMULADO	Carpetas de investigación resueltas por feminicidio		39.00	111.43	24.00	54.55			
						Carpetas de investigación abiertas por feminicidio		35.00		44.00				

Justificación:

Observaciones:

Justificación:

Observaciones:

**GOBIERNO DEL ESTADO DE CHIHUAHUA**  
**SEGUIMIENTO A LA MATRIZ DE INDICADORES PARA RESULTADOS**  
**Cierre Anual 2021**

115 - FISCALIA GENERAL DEL ESTADO													
2E008C1 - INVESTIGACIÓN Y PERSECUCIÓN DEL DELITO													
Objetivos		Indicador						Meta		Avance Anual del Indicador		Medio de Verificación	Supuestos
Nivel / Referencia	Resumen Narrativo	Nombre del Indicador / Descripción del Indicador	Método de Cálculo	Tipo / Dimensión / Frecuencia/Trajectory	Fórmula / Variables de la Fórmula	Clasificación	Unidad de Medida	Valor Regrog.	Meta	Valor Logrado Acumulado	Avance Acum.		
		Variación Porcentual Anual de Bandas de Secuestradores Desarticuladas	VARIACION_POR CENTUAL	Gestión Eficacia Anual ASCENDENTE	$((BSDET/BSDET_1)-1)*100$	Bandas de secuestradores desarticuladas		6.00	20.00	6.00	20.00	DOCUMENTO INTERNO- Carpeta de Integración y Validación de la Información del Programa Presupuestario 2E008C1_Ejercicio fiscal 2021 - Lic. Edmundo López/ Lic. Zaira Pinón en el carácter de Enlaces acreditados responsables de la integración y validación de la información correspondiente al Programa-10123/10136- edmundolop@gmail.com-Oficina del Enlace Administrativo de la Fiscalía Especializada en Operaciones Estratégicas Edificio de la Unidad Antisecuestros Carr. Chihuahua-Aldama km 3.5, col. Praderas del León. C.P. 31313	Las personas víctimas y ofendidas del delito testigos y demás personas implicadas proporcionan información suficiente para la integración y resolución de las carpetas de investigación
		Mide la Variación Porcentual Anual de Bandas de Secuestradores Desarticulados en relación con el ejercicio anterior			BSDET = Bandas de Secuestradores Desarticulados en el Ejercicio T BSDET_1 = Bandas de Secuestradores Desarticulados en el Ejercicio T-1	CONSTANTE	Bandas de secuestradores desarticuladas	5.00		5.00			
Justificación:													
Observaciones:													
		Variación porcentual anual de secuestradores detenidos	VARIACION_POR CENTUAL	Gestión Eficacia Anual ASCENDENTE	$((SDT/SDT_1)-1)*100$	Secuestradores detenidos		37.00	2.78	52.00	44.44	DOCUMENTO INTERNO- Carpeta de integración y Validación de la Información del Programa Presupuestario 2E008C1_Ejercicio fiscal 2021- Lic. Edmundo López/ Lic. Zaira Pinón en el carácter de Enlaces acreditados responsables de la integración y validación de la información correspondiente al Programa-10123/10136- edmundolop@gmail.com-Oficina del Enlace Administrativo de la Fiscalía Especializada en Operaciones Estratégicas Edificio de la Unidad Antisecuestros Carr. Chihuahua-Aldama km 3.5, col. Praderas del León. C.P. 31313	Las personas víctimas y ofendidas del delito testigos y demás personas implicadas proporcionan información suficiente para la integración y resolución de las carpetas de investigación
		Mide la variación porcentual anual de secuestradores detenidos en relación con el ejercicio anterior			SDT = Secuestradores Detenidos en el Ejercicio T SDT_1 = Secuestradores Detenidos en el Ejercicio T-1	CONSTANTE	Secuestradores detenidos	36.00		36.00			

**GOBIERNO DEL ESTADO DE CHIHUAHUA**  
**SEGUIMIENTO A LA MATRIZ DE INDICADORES PARA RESULTADOS**  
**Cierre Anual 2021**

115 - FISCALIA GENERAL DEL ESTADO													
2E008C1 - INVESTIGACIÓN Y PERSECUCIÓN DEL DELITO													
Objetivos		Indicador						Meta		Avance Anual del Indicador		Medio de Verificación	Supuestos
Nivel / Referencia	Resumen Narrativo	Nombre del Indicador / Descripción del Indicador	Método de Cálculo	Tipo / Dimensión / Frecuencia/Traectoria	Fórmula / Variables de la Fórmula	Clasificación	Unidad de Medida	Valor Regrog.	Meta	Valor Logrado Acumulado	Avance Acum.		

Justificación:

Observaciones:

		<b>Variación Porcentual Anual de Acciones de Búsqueda de Personas</b>	VARIACION_POR CENTUAL	Gestión Eficacia Anual ASCENDENTE	$((ABPT/ABPT\_1)-1)*100$ ABPT = Acciones de Búsqueda de Personas en el Ejercicio T ABPT_1 = Acciones de Búsqueda de Personas en el Ejercicio T_1	ACUMULADO CONSTANTE	Acciones de búsqueda de personas Acciones de búsqueda de personas	150.00 114.00	31.58	167.00 114.00	46.49	DOCUMENTO INTERNO- Carpeta de Integración y Validación de la Información del Programa Presupuestario 2E008C1_Ejercicio fiscal 2021- Lic. Laura Domínguez en el carácter de Enlace creditado responsable de la integración y validación de la información correspondiente al Programa- 11493- laura.rocio@chihuahua.gob.mx- Oficina del Enlace Administrativo de la Fiscalía Especializada en Investigación de Violaciones a Derechos Humanos y Desaparición Forzada Calle Manuel Ojaga No. 309, Col. Centro, C. P. 31000	Las personas víctimas y cónyuges del delito testigos y demás personas implicadas proporcionan información suficiente para la integración y resolución de las carpetas de investigación
--	--	---	-----------------------	-----------------------------------	--	------------------------	--	------------------	-------	------------------	-------	--	--

Justificación:

Observaciones:

<b>ACTIVIDAD C0203</b>	Realización de labores de investigación de la policía ministerial	<b>Variación porcentual anual de oficinas de investigación resueltos</b>	VARIACION_POR CENTUAL	Gestión Eficacia Anual ASCENDENTE	$((OIRT/OIRT\_1)-1)*100$ OIRT = Oficinas de investigación resueltos en el ejercicio actual OIRT_1 = Oficinas de investigación resueltos en el ejercicio anterior	ACUMULADO CONSTANTE	Oficinas de investigación resueltos Oficinas de investigación resueltos	76 675.00 80 251.00	1.96	88,176.00 80,251.00	7.38	DOCUMENTO INTERNO- Carpeta de Integración y Validación de la Información del Programa Presupuestario 2E008C1_Ejercicio fiscal 2021- Lic. Beatriz Armandani Lic. Alder García en el carácter de Enlaces creditados responsables de la integración y validación de la información correspondiente al Programa-1432/14306- beatriz.armandani@chihuahua.gob.mx-Oficina de la Unidad Administrativa de la Fiscalía de Distrito Zona Centro Calle 25 y Av Teófilo Bonanda S/N, Col. Santo Niño, C.P 31200	Las investigaciones y pruebas recabadas, proporcionan información suficiente para la integración y resolución de las carpetas de investigación
------------------------	---	--	-----------------------	-----------------------------------	--	------------------------	--	------------------------	------	------------------------	------	---	--

**GOBIERNO DEL ESTADO DE CHIHUAHUA**  
**SEGUIMIENTO A LA MATRIZ DE INDICADORES PARA RESULTADOS**  
**Cierre Anual 2021**

115 - FISCALIA GENERAL DEL ESTADO													
2E008C1 - INVESTIGACIÓN Y PERSECUCIÓN DEL DELITO													
Objetivos		Indicador						Meta		Avance Anual del Indicador		Medios de Verificación	Supuestos
Nivel / Referencia	Resumen Narrativo	Nombre del Indicador / Descripción del Indicador	Método de Cálculo	Tipo / Dimensión / Frecuencia/Traectoria	Fórmula / Variables de la Fórmula	Clasificación	Unidad de Medida	Valor Regrog.	Meta	Valor Logrado Acumulado	Avance Acum.		

Justificación:

Observaciones:

		<b>Variación Porcentual Anual de Entrevistas Realizadas</b>	VARIACION_PORCENTUAL	Gestión Eficacia Anual ASCENDENTE	((ERT/ERT_1)-1)*100								DOCUMENTO INTERNO- Carpeta de Integración y Validación de la Información del Programa Presupuestario 2E008C1_Ejercicio fiscal 2021- Lic. Beatriz Armendariz/Lic. Alder García en el carácter de Enlaces acreditados responsables de la integración y validación de la información correspondiente al Programa-14321/14306-beatriz.armendariz@chihuahua.gob.mx-Oficina de la Unidad Administrativa de la Fiscalía de Distrito Zona Centro Calle 25 y Av. Teófilo Borunda S/N, Col. Santo Niño, C.P. 31200	Las Investigaciones y pruebas recabadas, proporcionan información suficiente para la integración y resolución de las carpetas de investigación
		Mide la Variación Porcentual Anual de Entrevistas Realizadas en relación con el ejercicio anterior			ERT = Entrevistas Realizadas en el Ejercicio T ERT_1 = Entrevistas Realizadas en el Ejercicio T-1	ACUMULADO	Entrevistas realizadas	115,387.00	0.00	141,228.00	22.40			
						CONSTANTE	Entrevistas realizadas	115,386.00		115,386.00				

Justificación:

Observaciones:

		<b>Porcentaje de Órdenes de Aprehensión Ejecutadas en relación con el total de Órdenes de Aprehensión Recibidas</b>	PORCENTAJE	Gestión Eficacia Anual ASCENDENTE	(OAE/OAR)*100								DOCUMENTO INTERNO- Carpeta de Integración y Validación de la Información del Programa Presupuestario 2E008C1_Ejercicio fiscal 2021- Lic. Beatriz Armendariz/Lic. Alder García en el carácter de Enlaces acreditados responsables de la integración y validación de la información correspondiente al Programa-14321/14306-beatriz.armendariz@chihuahua.gob.mx-Oficina de la Unidad Administrativa de la Fiscalía de Distrito Zona Centro Calle 25 y Av. Teófilo Borunda S/N, Col. Santo Niño, C.P. 31200	Las Investigaciones y pruebas recabadas, proporcionan información suficiente para la integración y resolución de las carpetas de investigación
		Mide el Porcentaje de Órdenes de Aprehensión Ejecutadas en relación con el total de Órdenes de Aprehensión Recibidas			OAE = Órdenes de Aprehensión Ejecutadas OAR = Órdenes de Aprehensión Recibidas	ACUMULADO	Órdenes de aprehensión ejecutadas	3,274.00	97.99	5,244.00	64.64			
						ACUMULADO	Órdenes de aprehensión recibidas	3,341.00		8,112.00				

**GOBIERNO DEL ESTADO DE CHIHUAHUA**  
**SEGUIMIENTO A LA MATRIZ DE INDICADORES PARA RESULTADOS**  
**Cierre Anual 2021**

115 - FISCALIA GENERAL DEL ESTADO													
2E008C1 - INVESTIGACIÓN Y PERSECUCIÓN DEL DELITO													
Objetivos		Indicador						Meta		Avance Anual del Indicador		Medio de Verificación	Supuestos
Nivel / Referencia	Resumen Narrativo	Nombre del Indicador / Descripción del Indicador	Método de Cálculo	Tipo / Dimensión / Frecuencia/Traectoria	Fórmula / Variables de la Fórmula	Clasificación	Unidad de Medida	Valor Reprog.	Meta	Valor Logrado Acumulado	Avance Acum.		

Justificación: La meta del Porcentaje de Órdenes de Aprehesión presenta un avance menor al 75% de cumplimiento anual debido a un aumento del 226% en Órdenes de Aprehesión recibidas con respecto al año 2020, detonando en la falta de Policías de Investigación suficientes para mantener el porcentaje de efectividad superior al 75% en la cumplimiento de Órdenes de Aprehesión.

Observaciones:

	<b>Variación Porcentual Anual de Operativos Realizados</b>	VARIACION_POR CENTUAL	Gestión Eficaz Anual ASCENDENTE		$((ORT/ORT_1)-1)*100$			6,327.00	-4.01	6,985.00	5.98	DOCUMENTO INTERNO- Carpeta de Integración y Validación de la Información del Programa Presupuestario 2E008C1_Ejercicio fiscal 2021 - Lic. Beatriz Armendariz/Lic. Alder García en el carácter de Enlaces acreditados responsables de la integración y validación de la información correspondiente al Programa-1432114306-beatriz.armendariz@chihuahua.gob.mx-Oficina de la Unidad Administrativa de la Fiscalía de Distrito Zona Centro Calle 25 y Av. Teofilo Borunda S/N. Col. Santo Niño, C.P. 31200	Las investigaciones y pruebas recabadas, proporcionan información suficiente para la integración y resolución de las carpetas de investigación
	Mide la Variación Porcentual Anual de Operativos Realizados en relación con el ejercicio anterior				ORT = Operativos Realizados en el Ejercicio T ORT_1 = Operativos Realizados en el Ejercicio T-1	Operativos realizados	Operativos realizados	6,591.00		5,591.00			

Justificación:

Observaciones:

	<b>Variación Porcentual Anual de vehículos recuperados</b>	VARIACION_POR CENTUAL	Gestión Eficaz Anual ASCENDENTE		$((VRT/VRT_1)-1)*100$			1,159.00	-4.06	1,222.00	1.16	DOCUMENTO INTERNO- Carpeta de Integración y Validación de la Información del Programa Presupuestario 2E008C1_Ejercicio fiscal 2021 - Lic. Beatriz Armendariz/Lic. Alder García en el carácter de Enlaces acreditados responsables de la integración y validación de la información correspondiente al Programa-1432114306-beatriz.armendariz@chihuahua.gob.mx-Oficina de la Unidad Administrativa de la Fiscalía de Distrito Zona Centro Calle 25 y Av. Teofilo Borunda S/N. Col. Santo Niño, C.P. 31200	Las investigaciones y pruebas recabadas, proporcionan información suficiente para la integración y resolución de las carpetas de investigación
	Mide la Variación Porcentual Anual de vehículos recuperados en relación con el ejercicio anterior				VRT = Vehículos recuperados en el ejercicio T VRT_1 = Vehículos recuperados en el ejercicio T-1	Vehículos recuperados	Vehículos recuperados	1,208.00		1,208.00			

**GOBIERNO DEL ESTADO DE CHIHUAHUA**  
**SEGUIMIENTO A LA MATRIZ DE INDICADORES PARA RESULTADOS**  
**Cierre Anual 2021**

115 - FISCALIA GENERAL DEL ESTADO													
2E008C1 - INVESTIGACIÓN Y PERSECUCIÓN DEL DELITO													
Objetivos		Indicador						Meta		Avance Anual del Indicador		Medio de Verificación	Supuestos
Nivel / Referencia	Resumen Narrativo	Nombre del Indicador / Descripción del Indicador	Método de Cálculo	Tipo / Dimensión / Frecuencia/Trajectory	Fórmula / Variables de la Fórmula	Clasificación	Unidad de Medida	Valor Regrog.	Meta	Valor Logrado Acumulado	Avance Acum.		

Justificación:

Observaciones:

	<b>Variación Porcentual Anual de traslados de operación</b>	<b>VARIACION_POR CENTUAL</b>	<b>Gestión Eficacia Anual</b>	<b>REGULAR CONSTANTE</b>	$((TORT/TORT_{-1})-1)*100$ TORT = Traslados de operación realizados en el Ejercicio T TORT_{-1} = Traslados de operación realizados en el Ejercicio T-1	ACUMULADO	Traslados de operación realizados	12,812.00	-2.00	18,066.00	38.20	DOCUMENTO INTERNO- Carpeta de Integración y Validación de la Información del Programa Presupuestario 2E008C1 Ejercicio fiscal 2021 - Lic. Beatriz Armendariz/Lic. Alder García en el carácter de Enlaces acreditados responsables de la integración y validación de la información correspondiente al Programa-1432/114306- beatrix.armendariz@chihuahua.gob.mx-Oficina de la Unidad Administrativa de la Fiscalía de Distrito Zona Centro Calle 25 y Av. Teófilo Borunda S/N, Col. Santo Niño, C.P. 31200	Las investigaciones y pruebas recabadas, proporcionan información suficiente para la integración y resolución de las carpetas de investigación
	<b>Mide la Variación Porcentual Anual de traslados de operación en relación con el ejercicio anterior</b>					CONSTANTE	Traslados de operación realizados	13,074.00		13,074.00			

Justificación:

Observaciones:

	<b>Variación Porcentual Anual de drogas aseguradas en kilos</b>	<b>VARIACION_POR CENTUAL</b>	<b>Gestión Eficacia Anual</b>	<b>REGULAR CONSTANTE</b>	$((DAT/DAT_{-1})-1)*100$ DAT = Drogas aseguradas en el Ejercicio T DAT_{-1} = Drogas aseguradas en el Ejercicio T-1	ACUMULADO	Drogas aseguradas	5,500.00	53.76	10,326.12	168.68	DOCUMENTO INTERNO- Carpeta de Integración y Validación de la Información del Programa Presupuestario 2E008C1 Ejercicio fiscal 2021 - Lic. Beatriz Armendariz/Lic. Alder García en el carácter de Enlaces acreditados responsables de la integración y validación de la información correspondiente al Programa-1432/114306- beatrix.armendariz@chihuahua.gob.mx-Oficina de la Unidad Administrativa de la Fiscalía de Distrito Zona Centro Calle 25 y Av. Teófilo Borunda S/N, Col. Santo Niño, C.P. 31200	Las investigaciones y pruebas recabadas, proporcionan información suficiente para la integración y resolución de las carpetas de investigación
	<b>Mide la Variación Porcentual Anual de drogas aseguradas en relación con el ejercicio anterior</b>					CONSTANTE	Drogas aseguradas	3,577.00		3,577.00			



**GOBIERNO DEL ESTADO DE CHIHUAHUA**  
**SEGUIMIENTO A LA MATRIZ DE INDICADORES PARA RESULTADOS**  
**Cierre Anual 2021**

115 - FISCALIA GENERAL DEL ESTADO													
2E008C1 - INVESTIGACIÓN Y PERSECUCIÓN DEL DELITO													
Nivel / Referencia	Objetivos	Nombre del Indicador / Descripción del Indicador	Método de Cálculo	Tipo / Dimensión / Frecuencia/Traectoria	Indicador	Clasificación	Unidad de Medida	Meta		Avance Anual del Indicador		Medio de Verificación	Supuestos
								Valor Reprog.	Meta	Valor Logrado Acumulado	Avance Acum.		

Justificación:

Observaciones:

		<b>Variación Porcentual Anual de armas aseguradas</b>	VARIACION_POR CENTUAL	Gestión Eficacia Anual REGULAR CONSTANTE	$((AAT/AAT_{1-1}) * 100)$ AAT = Armas aseguradas ACUMULADO en el Ejercicio T AAT_1 = Armas aseguradas en el Ejercicio T-1	Armas aseguradas		488.00	-2.09	463.00	1.05	DOCUMENTO INTERNO- Carpeta de Integración y Validación de la Información del Programa Presupuestario 2E008C1, Ejercicio fiscal 2021- Lic. Beatriz Armandariz/Lic. Alder García en el carácter de Enlaces acreditados responsables de la información y validación de la información correspondiente al Programa-14321/14306- beatriz.armandariz@chihuahua.gob.mx-Oficina de la Unidad Administrativa de la Fiscalía de Distrito Zona Centro Calle 25 y Av. Teófilo Borunda S/N, Col. Santo Niño, C.P. 31200	Las investigaciones y pruebas recabadas, proporcionan información suficiente para la integración y resolución de las carpetas de investigación
		Mide la Variación Porcentual Anual de armas aseguradas en relación con el ejercicio anterior				Armas aseguradas		478.00		478.00			

Justificación:

Observaciones:

		<b>Variación Porcentual Anual de custodias realizadas</b>	VARIACION_POR CENTUAL	Gestión Eficacia Anual REGULAR CONSTANTE	$((CRT/CRT_{1-1}) * 100)$ CRT = Custodias realizadas en el Ejercicio T CRT_1 = Custodias realizadas en el Ejercicio T-1	Custodias realizadas		1,179.00	-2.08	2,467.00	104.90	DOCUMENTO INTERNO- Carpeta de Integración y Validación de la Información del Programa Presupuestario 2E008C1, Ejercicio fiscal 2021- Lic. Beatriz Armandariz/Lic. Alder García en el carácter de Enlaces acreditados responsables de la información y validación de la información correspondiente al Programa- 14321/14306- beatriz.armandariz@chihuahua.gob.mx-Oficina de la Unidad Administrativa de la Fiscalía de Distrito Zona Centro Calle 25 y Av. Teófilo Borunda S/N, Col. Santo Niño, C.P. 31200	Las investigaciones y pruebas recabadas, proporcionan información suficiente para la integración y resolución de las carpetas de investigación
		Mide la Variación Porcentual Anual de custodias realizadas en relación con el ejercicio anterior				Custodias realizadas		1,204.00		1,204.00			

**GOBIERNO DEL ESTADO DE CHIHUAHUA**  
**SEGUIMIENTO A LA MATRIZ DE INDICADORES PARA RESULTADOS**  
**Cierre Anual 2021**

115 - FISCALIA GENERAL DEL ESTADO												
2E008C1 - INVESTIGACIÓN Y PERSECUCIÓN DEL DELITO												
Objetivos		Indicador					Meta		Avance Anual del Indicador		Medio de Verificación	Supuestos
Nivel / Referencia	Resumen Narrativo	Nombre del Indicador / Descripción del Indicador	Método de Cálculo	Tipo / Dimensión / Frecuencia/Traectoria	Fórmula / Variables de la Fórmula	Clasificación	Unidad de Medida	Valor Reprog.	Meta	Valor Logrado Acumulado		

Justificación:

Observaciones:

<b>ACTIVIDAD C0204</b>	<b>Administración y enajenación de bienes relacionados con hechos delictivos</b>	<b>Variación porcentual de tramites realizados en relación al año anterior</b>	<b>VARIACION_POR CENTUAL</b>	<b>Gestión Eficacia Anual REGULAR CONSTANTE</b>	<b>((TRT/TRT_1)-1)*100</b> <b>TRT = Trámites realizados en el ejercicio T</b> <b>TRT_1 = Trámites realizados en el ejercicio T-1</b>	<b>Trámites realizados</b>	<b>ACUMULADO</b>	<b>160.00</b>	<b>-2.44</b>	<b>260.00</b>	<b>58.54</b>	<b>DOCUMENTO INTERNO- Carpeta de Integración y Validación de la Información del Programa Presupuestario 2E008C1_Ejercicio fiscal 2021- Lic. Ariel Cruz en el carácter de enlace acreditado responsable de la Integración y validación de la información correspondiente al Programa-11344- arlette.veronica@chihuahua.gob.mx-Edificio de la Fiscalía General del Estado, Oficinas de la Dirección de Administración y Ejecución de Bienes, Fondos y Fideicomisos, Paseo Simón Bolívar 712, Zona Centro, C.P. 31000</b>	<b>Existen bienes asegurados, abandonados, decomisados, extintos,embargados,interve nidos o secuestrados por encontrarse relacionados con hechos delictivos, que deben quedar a cargo de la autoridad administrativa</b>
------------------------	--	--	------------------------------	---	--	----------------------------	------------------	---------------	--------------	---------------	--------------	--	--

Justificación:

Observaciones:

**GOBIERNO DEL ESTADO DE CHIHUAHUA**  
**SEGUIMIENTO A LA MATRIZ DE INDICADORES PARA RESULTADOS**  
**Cierre Anual 2021**

115 - FISCALIA GENERAL DEL ESTADO														
2E008C1 - INVESTIGACIÓN Y PERSECUCIÓN DEL DELITO														
Objetivos		Indicador					Meta		Avance Anual del Indicador		Medio de Verificación	Supuestos		
Nivel / Referencia	Resumen Narrativo	Nombre del Indicador / Descripción del Indicador	Método de Cálculo	Tipo/ Dimensión / Frecuencia/ Trayectoria	Fórmula / Variables de la Fórmula	Clasificación	Unidad de Medida	Valor Reprog.	Meta	Valor Logrado Acumulado			Avance Acum.	
COMPONENTE C03	Dictámenes entregados	Variación Porcentual Anual de Dictámenes Totales Entregados	VARIACION_POR CENTUAL	Gestión Eficaz Anual ASCENDENTE	$\left(\frac{DTET}{DTET_{-1}} - 1\right) * 100$ DTET = Dictámenes Totales Entregados en el Ejercicio T DTET_1 = Dictámenes Totales Entregados en el Ejercicio T-1	Dictámenes totales entregados		164,882.00	3.25	165,328.00	3.53	DOCUMENTO INTERNO- Carpeta de Integración y Validación de la Información del Programa Presupuestario 2E008C1_Ejercicio fiscal 2021- Lic. Ivan Ruiz/ Lic. Gustavo Lara en el carácter de Enlaces acreditados responsables de la integración y validación de la información correspondiente al Programa-10404/10441- iruiz@chihuahua.gob.mx-Edificio de Laboratorios de Ciencias Forenses, Oficina del Enlace Administrativo de la Dirección de Servicios Penales y Ciencias Forenses Carr. Chihuahua- Aldama km 3.5, col. Praderas del León. C.P. 31313	Las evidencias son suficientes para la emisión de un dictamen	
		Mide la Variación Porcentual Anual de Dictámenes Totales Entregados en relación con el ejercicio anterior				Dictámenes totales entregados		159,698.00	CONSTANTE	159,698.00				
Justificación:														
Observaciones:														
ACTIVIDAD C0301	Dictaminación con base en valoraciones medico legales en personas, cadáveres y restos humanos	Variación Porcentual Anual de Dictámenes Entregados con base en valoraciones médico legales en personas, cadáveres y restos humanos	VARIACION_POR CENTUAL	Gestión Eficaz Anual ASCENDENTE	$\left(\frac{DEMVMLPVCRH}{DEMVMLPVCRH_{-1}} - 1\right) * 100$ DEMVMLPVCRH = Dictámenes Entregados con base en valoraciones médico legales en personas, cadáveres y restos humanos óseos en el Ejercicio T DEMVMLPVCRH_1 = Dictámenes Entregados con base en valoraciones médico legales en personas, cadáveres y restos humanos óseos en el Ejercicio T-1	Dictámenes entregados con base en valoraciones medico legales en personas, cadáveres y restos humanos		71,110.00	0.01	71,484.00	0.55	DOCUMENTO INTERNO- Carpeta de Integración y Validación de la Información del Programa Presupuestario 2E008C1_Ejercicio fiscal 2021- Lic. Ivan Ruiz/ Lic. Gustavo Lara en el carácter de Enlaces acreditados responsables de la integración y validación de la información correspondiente al Programa-10404/10441- iruiz@chihuahua.gob.mx-Edificio de Laboratorios de Ciencias Forenses, Oficina del Enlace Administrativo de la Dirección de Servicios Penales y Ciencias Forenses Carr. Chihuahua- Aldama km 3.5, col. Praderas del León. C.P. 31313	Las evidencias son suficientes para la emisión de un dictamen.	
		Mide la Variación Porcentual Anual de Dictámenes Entregados en Materia de Valoración medico legal en personas, cadáveres y restos humanos				Dictámenes entregados con base en valoraciones medico legales en personas, cadáveres y restos humanos		71,103.00	CONSTANTE	71,103.00				

**GOBIERNO DEL ESTADO DE CHIHUAHUA**  
**SEGUIMIENTO A LA MATRIZ DE INDICADORES PARA RESULTADOS**  
**Cierre Anual 2021**

115 - FISCALIA GENERAL DEL ESTADO												
2E008C1 - INVESTIGACIÓN Y PERSECUCIÓN DEL DELITO												
Objetivos		Indicador					Meta		Avance Anual del Indicador		Medio de Verificación	Supuestos
Nivel / Referencia	Resumen Narrativo	Nombre del Indicador / Descripción del Indicador	Método de Cálculo	Tipo / Dimensión / Frecuencia/Traectoria	Fórmula / Variables de la Fórmula	Clasificación	Unidad de Medida	Valor Reprog.	Meta	Valor Logrado Acumulado		

Justificación:

Observaciones:

<b>ACTIVIDAD C0302</b>	Dictaminación en materia de criminalística y otras especialidades con base en indicios o material probatorio.	<b>Variación Porcentual Anual de Dictámenes Entregados de Otras Especialidades con base en indicios o material probatorio.</b>  Mide la Variación Porcentual Anual de Dictámenes Entregados en Materia de Otras Especialidades con base en indicios o material probatorio, en relación con el ejercicio anterior	VARIACION_POR CENTUAL	Gestión Eficacia Anual ASCENDENTE	$((\text{DEMOEIMPT}/\text{DEMOEIMPT}_{-1})-1)*100$  DEMOEIMPT = Dictámenes Entregados de Otras Especialidades con base en indicios o material probatorio, en el Ejercicio T  DEMOEIMPT_1 = Dictámenes Entregados de Otras Especialidades con base en indicios o material probatorio, en el Ejercicio T-1	ACUMULADO	Dictámenes entregados de otras especialidades con base en indicios o material probatorio	39,456.00	15.08	39,866.00	16.25	DOCUMENTO INTERNO- Carpeta de Integración y Validación de la Información del Programa Presupuestario 2E008C1_Ejercicio fiscal 2021- Lic. Ivan Ruiz/Lic. Gustavo Lara en el carácter de Enlaces acreditados responsables de la integración y validación de la información correspondiente al Programa-10404/10441- iruiz@chihuahua.gob.mx-Edificio de Laboratorios de Ciencias Forenses, Oficina del Enlace Administrativo de la Dirección de Servicios Periciales y Ciencias Forenses Carr. Chihuahua-Aldama km 3.5, col. Praderas del León. C.P. 31313	Las evidencias son suficientes para la emisión de un dictamen.
						CONSTANTE	Dictámenes entregados de otras especialidades con base en indicios o material probatorio	34,292.00		34,292.00			

Justificación:

Observaciones:

**GOBIERNO DEL ESTADO DE CHIHUAHUA**  
**SEGUIMIENTO A LA MATRIZ DE INDICADORES PARA RESULTADOS**  
**Cierre Anual 2021**

115 - FISCALIA GENERAL DEL ESTADO													
2E008C1 - INVESTIGACIÓN Y PERSECUCIÓN DEL DELITO													
Objetivos		Indicador						Meta		Avance Anual del Indicador		Medio de Verificación	Supuestos
Nivel / Referencia	Resumen Narrativo	Nombre del Indicador / Descripción del Indicador	Método de Cálculo	Tipo / Dimensión / Frecuencia/Traectoria	Fórmula / Variables de la Fórmula	Clasificación	Unidad de Medida	Valor Regreg.	Meta	Valor Logrado Acumulado	Avance Acum.		
		Variación Porcentual Anual de Dictámenes Entregados en Materia de Criminalística con base en indicios o material probatorio.	VARIACION_POR CENTUAL	Gestión Eficacia Anual ASCENDENTE	$((DEMCI\text{MPT}/DEMCI\text{MPT}_{-1})-1)*100$	Dictámenes entregados en materia de criminalística o material probatorio		32,050.00	0.01	30,206.00	-5.83	DOCUMENTO INTERNO- Carpeta de Integración y Validación de la Información del Programa Presupuestario 2E008C1_Ejercicio fiscal 2021- Lic. Ivan Ruiz/Lic. Gustavo Lara en el carácter de Enlaces acreditados responsables de la integración y validación de la información correspondiente al Programa-10404110441- iruiz@chihuahua.gob.mx-Edificio de Laboratorios de Ciencias Forenses, Oficina del Enlace Administrativo de la Dirección de Servicios Periciales y Ciencias Forenses Carr. Chihuahua-Aldama km 3.5, col. Praderas del León. C.P. 31313	Las evidencias son suficientes para la emisión de un dictamen.
		Mide la Variación Porcentual Anual de Dictámenes Entregados en Materia de Criminalística con base en indicios o material probatorio, en relación con el ejercicio anterior			$DEMCI\text{MPT}_{-1} =$ Dictámenes Entregados en Materia de Criminalística con base en indicios o material probatorio, en el Ejercicio T-1	Dictámenes entregados		32,076.00		32,076.00			
Justificación:													
Observaciones:													
<b>ACTIVIDAD C0303</b>	Dictaminación en materia de química y genética con base en indicios o material probatorio orgánico e inorgánico.	Variación Porcentual Anual de Dictámenes Entregados en Materia de Química y Genética con base en Indicios o material probatorio.	VARIACION_POR CENTUAL	Gestión Eficacia Anual ASCENDENTE	$((DEMGGIMPT/DEMGGIMPT_{-1})-1)*100$	Dictámenes entregados en materia de química y genética con base en indicios o material probatorio		22,236.00	0.04	23,762.00	6.81	DOCUMENTO INTERNO- Carpeta de Integración y Validación de la Información del Programa Presupuestario 2E008C1_Ejercicio fiscal 2021- Lic. Ivan Ruiz/Lic. Gustavo Lara en el carácter de Enlaces acreditados responsables de la integración y validación de la información correspondiente al Programa-10404110441- iruiz@chihuahua.gob.mx-Edificio de Laboratorios de Ciencias Forenses, Oficina del Enlace Administrativo de la Dirección de Servicios Periciales y Ciencias Forenses Carr. Chihuahua-Aldama km 3.5, col. Praderas del León. C.P. 31313	Las evidencias son suficientes para la emisión de un dictamen.
		Mide la Variación Porcentual Anual de Dictámenes Entregados en Materia de Química y Genética con base en indicios o material probatorio, en relación con el ejercicio anterior			$DEMGGIMPT_{-1} =$ Dictámenes Entregados en Materia de Química y Genética con base en indicios o material probatorio, en el Ejercicio T-1	Dictámenes entregados en materia de química y genética con base en indicios o material probatorio		22,227.00		22,227.00			

**GOBIERNO DEL ESTADO DE CHIHUAHUA**  
**SEGUIMIENTO A LA MATRIZ DE INDICADORES PARA RESULTADOS**  
 Cierre Anual 2021

115 - FISCALIA GENERAL DEL ESTADO

2E008C1 - INVESTIGACIÓN Y PERSECUCIÓN DEL DELITO

Objetivos		Indicador					Meta		Avance Anual del Indicador		Medio de Verificación	Supuestos
Nivel / Referencia	Resumen Narrativo	Nombre del Indicador / Descripción del Indicador	Método de Cálculo	Tipo / Dimensión / Frecuencia/Traectoria	Fórmula / Variables de la Fórmula	Clasificación	Unidad de Medida	Valor Propog.	Meta	Valor Logrado Acumulado		

Justificación:

Observaciones:

Variación Porcentual Anual de Muestras Analizadas  
 Mide la Variación Porcentual Anual de Muestras Analizadas en relación con el ejercicio anterior

VARIACION\_PORCENTUAL

Gestión Eficacia Anual ASCENDENTE

$((MAT/MAT_{-1})-1)*100$

MAT = Muestras Analizadas en el Ejercicio T

MAT\_{-1} = Muestras Analizadas en el Ejercicio T-1

ACUMULADO

Muestras analizadas

82,852.00

0.00

94,631.00

14.22

CONSTANTE

Muestras analizadas

82,848.00

82,848.00

DOCUMENTO INTERNO- Carpeta de Integración y Validación de la Información del Programa Presupuestario 2E008C1\_Ejercicio Fiscal 2021- Lic. Ivan Ruiz J.C. Gustavo Lara en el carácter de Enlace acreditados responsables de la integración y validación de la información correspondiente al Programa-10404/10441- iruz@chihuahua.gob.mx-Edificio de Laboratorios de Ciencias Forenses, Oficina del Enlace Administrativo de la Dirección de Servicios Penales y Ciencias Forenses Carr. Chihuahua-Aldama km 3.5, col. Praderas del León, C.P. 31313

Las evidencias son suficientes para la emisión de un dictamen.

Justificación:

Observaciones:

Observaciones Generales del Programa Presupuestario en el Período

Responsable del Programa

Mtro. Carlos Mario Jiménez-Holguín  
 Fiscal De Distrito Zona Centro

**GOBIERNO DEL ESTADO DE CHIHUAHUA**  
**SEGUIMIENTO A LA MATRIZ DE INDICADORES PARA RESULTADOS**  
 Cierre Anual 2021

115 - FISCALIA GENERAL DEL ESTADO														
2E008C1 - INVESTIGACIÓN Y PERSECUCIÓN DEL DELITO														
Objetivos		Indicador							Meta		Avance Anual del Indicador		Medio de Verificación	Supuestos
Nivel / Referencia	Resumen Narrativo	Nombre del Indicador / Descripción del Indicador	Método de Cálculo	Tipo / Dimensión / Frecuencia/Traectoria	Fórmula / Variables de la Fórmula	Clasificación	Unidad de Medida	Valor Regreg.	Meta	Valor Logrado Acumulado	Avance Acum.			

*[Handwritten Signature]*  
 Mtro. Juan Carlos Hernández Rodríguez  
 Fiscal Especializado En Operaciones Estratégicas

*[Handwritten Signature]*  
 Lic. Wendy Raquel Chávez Villanueva  
 Fiscal Especializada En Atención A Mujeres Víctimas Del Delito Por Razones De Género Y A La Familia

*[Handwritten Signature]*  
 Mtra. Ada Miriam Aguilera Mercado  
 Fiscal Especializada En Investigación De Violaciones A Los Derechos Humanos Y Desaparición Forzada

*[Handwritten Signature]*  
 Mtro. Marco Julio Durán Villa  
 Director De Administración Y Enajenación De Bienes, Fondos Y Fideicomisos

**GOBIERNO DEL ESTADO DE CHIHUAHUA**  
**SEGUIMIENTO A LA MATRIZ DE INDICADORES PARA RESULTADOS**  
**Cierre Anual 2021**

115 - FISCALIA GENERAL DEL ESTADO													
2E008C1 - INVESTIGACION Y PERSECUCION DEL DELITO													
Objetivos		Indicador						Meta		Avance Anual del Indicador		Medio de Verificación	Supuestos
Nivel / Referencia	Resumen Narrativo	Nombre del Indicador / Descripción del Indicador	Método de Cálculo	Tipo / Dimensión / Frecuencia/Traectoria	Fórmula / Variables de la Fórmula	Clasificación	Unidad de Medida	Valor Reprog.	Meta	Valor Logrado Acumulado	Avance Acum.		

Lic. Guillermo Arturo Zúñiga Portillo  
 Coordinador General De La Agencia Estatal De Investigación

Mtro. Jesús Manuel Carrasco Chacón  
 Fiscal De Distrito Zona Norte

Mtro. Javier Sánchez Herrera  
 Director De Servicios Periciales Y Ciencias Forenses

Lic. Juan Antonio Olague Barraza  
 Fiscal De Distrito Zona Sur



**GOBIERNO DEL ESTADO DE CHIHUAHUA**  
**SEGUIMIENTO A LA MATRIZ DE INDICADORES PARA RESULTADOS**  
**Cierre Anual 2021**

115 - FISCALIA GENERAL DEL ESTADO													
2E008C1 - INVESTIGACIÓN Y PERSECUCIÓN DEL DELITO													
Objetivos		Indicador						Meta		Avance Anual del Indicador		Medición	Supuestos
Nivel / Referencia	Recurso Matricial	Nombre del Indicador / Descripción del Indicador	Método de Cálculo	Tipo / Dimensión / Frecuencia/Traectoria	Fórmula / Variables de la Fórmula	Clasificación	Unidad de Medida	Valor Reprog.	Meta	Valor Logrado Acumulado	Avance Acum.	Verificación	Supuestos

**Lic. Guillermo Arturo Zuany Portillo**  
 Coordinador General De La Agencia Estatal De Investigación

---

**Mtro. Jesús Manuel Carrasco Chacón**  
 Fiscal De Distrito Zona Norte

---

**Mtro. Javier Sánchez Herrera**  
 Director De Servicios Periciales Y Ciencias Forenses

---

**Lic. Juan Antonio Otague Barraza**  
 Fiscal De Distrito Zona Sur

**GOBIERNO DEL ESTADO DE CHIHUAHUA**  
**SEGUIMIENTO A LA MATRIZ DE INDICADORES PARA RESULTADOS**  
 Cierre Anual 2021

115 - FISCALIA GENERAL DEL ESTADO													
2E008C1 - INVESTIGACIÓN Y PERSECUCIÓN DEL DELITO													
Objetivos		Indicador						Meta		Avance Anual del Indicador		Medio de Verificación	Supuestos
Nivel / Referencia	Resumen Narrativo	Nombre del Indicador / Descripción del Indicador	Método de Cálculo	Tipo / Dimensión / Frecuencia/Traectoria	Fórmula / Variables de la Fórmula	Clasificación	Unidad de Medida	Valor Reprog.	Meta	Valor Logrado Acumulado	Avance Acum.		

---

Lic. Guillermo Arturo Zuany Portillo  
 Coordinador General De La Agencia Estatal De Investigación

---

Mtro. Jesús Manuel Carrasco Chacón  
 Fiscal De Distrito Zona Norte

---

Mtro. Javier Sánchez Herrera  
 Director De Servicios Periciales Y Ciencias Forenses

---

Lic. Juan Antonio Olague Barraza  
 Fiscal De Distrito Zona Sur

**GOBIERNO DEL ESTADO DE CHIHUAHUA**  
**SEGUIMIENTO A LA MATRIZ DE INDICADORES PARA RESULTADOS**  
**Cierre Anual 2021**

115 - FISCALIA GENERAL DEL ESTADO												
2E08C1 - INVESTIGACIÓN Y PERSECUCIÓN DEL DELITO												
Objetivos		Indicador					Meta		Avance Anual del Indicador		Medio de Verificación	Supuestos
Nivel / Referencia	Resumen Narrativo	Nombre del Indicador / Descripción del Indicador	Método de Cálculo	Tipo / Dimensión / Frecuencia/Traectoria	Fórmula / Variables de la Fórmula	Clasificación	Unidad de Medida	Valor Reprog.	Meta	Valor Logrado Acumulado	Avance Acum.	

Mtro. Edgar Cisneros Venzor  
 Fiscal De Distrito Zona Occidente

**GOBIERNO DEL ESTADO DE CHIHUAHUA**  
**SEGUIMIENTO A LA MATRIZ DE INDICADORES PARA RESULTADOS**  
**Cierre Anual 2021**

<b>Ente Público</b>	<b>115 - FISCALÍA GENERAL DEL ESTADO</b>
<b>Programa presupuestario</b>	<b>2E081G1 - COMISIÓN EJECUTIVA DE ATENCIÓN A VÍCTIMAS DEL ESTADO</b>
<b>Definición del Programa</b>	Comprende el conjunto de actividades tendientes a otorgar el apoyo integral a las víctimas directas, indirectas y/o potenciales del delito y/o de violaciones de Derechos Humanos, con un enfoque de género diferencial y especializado, con la finalidad de minimizar las consecuencias y secuelas tanto físicas como psicosociales y económicas, que pueden generarse por la comisión de un hecho victimizante
<b>Problema que atiende el Programa</b>	1740 - Deficiente coordinación entre las Dependencias involucradas en la atención a víctimas directas, indirectas y/o víctimas potenciales del delito y/o de violaciones de Derechos Humanos

		POBLACIONES			
Tipo	Descripción	Unidad de Medida Población	Total	Mujeres	Hombres
REFERENCIA	Las víctimas directas, indirectas y/o potenciales del delito y/o de violaciones de Derechos Humanos	Las víctimas directas, indirectas y/o potenciales del delito y/o de violaciones de Derechos Humanos	3 656,674	1 804,299	1 752 275
NO AFECTADA	Las víctimas directas, indirectas y/o potenciales del delito y/o de violaciones de Derechos Humanos	Las víctimas directas, indirectas y/o potenciales del delito y/o de violaciones de Derechos Humanos	3 488,420	1 768,798	1 719 622
POTENCIAL (AFECTADA)	Las víctimas directas, indirectas y/o potenciales del delito y/o de violaciones de Derechos Humanos	Las víctimas directas, indirectas y/o potenciales del delito y/o de violaciones de Derechos Humanos	68 154	35 501	32 653
OBJETIVO	Victimas directas, indirectas y/o víctimas potenciales del delito y/o de violaciones de derechos humanos, incluidas en el registro estatal de víctimas	Victimas directas, indirectas y/o víctimas potenciales del delito y/o de violaciones de derechos humanos, incluidas en el registro estatal de víctimas	7,800	4,280	3 510
POSTERGADA	Las víctimas directas, indirectas y/o potenciales del delito y/o de violaciones de Derechos Humanos	Las víctimas directas, indirectas y/o potenciales del delito y/o de violaciones de Derechos Humanos	60 354	31,211	29 143
ATENDIDA	Victimas directas, indirectas y/o víctimas potenciales del delito y/o de violaciones de derechos humanos, incluidas en el registro estatal de víctimas	Victimas directas, indirectas y/o víctimas potenciales del delito y/o de violaciones de derechos humanos, incluidas en el registro estatal de víctimas	9,416	5,801	3,615

**ALINEACIÓN A INSTRUMENTOS DE PLANEACIÓN ESTRATÉGICA**

<b>Eje rector - Tema - Eje Transversal</b>	<b>E403T2 - JUSTICIA Y SEGURIDAD - PREVENCIÓN Y ATENCIÓN A VÍCTIMAS - DERECHOS HUMANOS E INCLUSIÓN SOCIAL</b>
<b>OBJETIVO</b>	<b>Objetivos De Desarrollo Sostenible</b> OD16 - Promover sociedades pacíficas e inclusivas para el desarrollo sostenible, facilitar el acceso a la justicia para todos y crear instituciones eficaces, responsables e inclusivas a todos los niveles
<b>TEMA</b>	<b>Plan Nacional De Desarrollo</b> E104 - Cambio de paradigma en seguridad
<b>OBJETIVO</b>	<b>Plan Estatal De Desarrollo</b> E4-- 03 - Diseñar e implementar mecanismos para la protección integral de los derechos humanos como un principio fundamental del Estado
<b>OBJETIVO</b>	<b>Programas De Mediano Plazo</b> PL01060001 - Ofertar una atención integral, oportuna y equitativa a las víctimas del delito

**PRESUPUESTO DEL PROGRAMA**

Anual			
Autorizado	Modificado	Gasto	% de gasto / modificado
83 775 902 71	82 059 777 96	82 058 777 96	100.00

**INDICADORES DEL PROGRAMA**

Total de indicadores en el año	Indicadores con avance	Indicadores sin avance	Indicadores sin avance - Con justificación
21	20	1	1

**GOBIERNO DEL ESTADO DE CHIHUAHUA**  
**SEGUIMIENTO A LA MATRIZ DE INDICADORES PARA RESULTADOS**  
**Cierre Anual 2021**

<b>Ente Público</b>	<b>115 - FISCALÍA GENERAL DEL ESTADO</b>
<b>Programa presupuestario</b>	<b>2E081C1 - COMISIÓN EJECUTIVA DE ATENCIÓN A VÍCTIMAS DEL ESTADO</b>
<b>Definición del Programa</b>	Comprende el conjunto de actividades tendientes a otorgar el apoyo integral a las víctimas directas, indirectas y/o potenciales del delito y/o de violaciones de Derechos Humanos, con un enfoque de género diferencial y especializado, con la finalidad de minimizar las consecuencias y secuelas tanto físicas como psicosociales y económicas, que pueden generarse por la comisión de un hecho victimizante
<b>Problema que aborda el Programa</b>	1740 - Deficiente coordinación entre las Dependencias involucradas en la atención a víctimas directas, indirectas y/o víctimas potenciales del delito y/o de violaciones de Derechos Humanos

FUENTES DE FINANCIAMIENTO										
Clave	Descripción	Origen	Interrelaciones	Porcentaje	Autorizado	Modificado	Gasto	Variación		
1110121	RECURSOS DEL ESTADO 2021	RECURSOS FISCALES ESTADO	2E081C1 - COMISIÓN EJECUTIVA DE ATENCIÓN A VÍCTIMAS DEL ESTADO	35.27%	29,551,415.40	32,509,449.64	32,509,449.64			00
1219121	FINANCIAMIENTO INTERNO 2021	FINANCIAMIENTO INTERNO	2E081C1 - COMISIÓN EJECUTIVA DE ATENCIÓN A VÍCTIMAS DEL ESTADO	0.00%	0.00	10,271,671.15	10,271,671.15			00
1521621	FONDO GENERAL DE PARTICIPACIONES 2021	RECURSOS FEDERALES	2E081C1 - COMISIÓN EJECUTIVA DE ATENCIÓN A VÍCTIMAS DEL ESTADO	64.73%	54,224,487.31	39,278,657.17	39,278,657.17			00
<b>Total de presupuesto</b>				<b>100.00%</b>	<b>83,775,902.71</b>	<b>82,059,777.96</b>	<b>82,059,777.96</b>			<b>.00</b>

ENTES ASOCIADOS										
Clave	Descripción	Porcentaje	Autorizado	Modificado	Gasto	Variación Mod. vs Gasto				
115	FISCALIA GENERAL DEL ESTADO	74.54%	62,449,902.71	60,733,777.96	60,733,777.96					00
528	FONDO DE ATENCION A NIÑOS Y NINAS HIJOS DE LAS VICTIMAS DE LA LUCHA CONTRA EL CRIMEN	11.94%	10,000,000.00	10,000,000.00	10,000,000.00					00
537	FONDO DE AYUDA, ASISTENCIA Y REPARACION A VICTIMAS DEL ESTADO DE CHIHUAHUA	11.94%	10,000,000.00	10,000,000.00	10,000,000.00					00
538	FIDEICOMISO IRREVOCABLE DE ADMINISTRACION E INVERSION FANVOPOL	1.58%	1,326,000.00	1,326,000.00	1,326,000.00					00
<b>Total de presupuesto</b>			<b>100.00%</b>	<b>83,775,902.71</b>	<b>82,059,777.96</b>	<b>82,059,777.96</b>				<b>.00</b>

**GOBIERNO DEL ESTADO DE CHIHUAHUA**  
**SEGUIMIENTO A LA MATRIZ DE INDICADORES PARA RESULTADOS**  
**Cierre Anual 2021**

115 - FISCALÍA GENERAL DEL ESTADO													
2E081C1 - COMISIÓN EJECUTIVA DE ATENCIÓN A VÍCTIMAS DEL ESTADO													
Objetivos		Indicador						Meta		Avance Anual del Indicador		Medio de Verificación	Supuestos
Nivel / Referencia	Resumen Narrativo	Nombre del Indicador / Descripción del Indicador	Método de Cálculo	Tipo / Dimensión / Frecuencia/Traectoria	Fórmula / Variables de la Fórmula	Clasificación	Unidad de Medida	Valor Regrog.	Meta	Valor Logrado Acumulado	Avance Acum.		
FIN	Contribuir a minimizar las consecuencias y secuelas, tanto físicas como psicológicas de las víctimas directas, indirectas y/o víctimas potenciales del delito y/o de violaciones de Derechos Humanos, Individuales y colectivas, mediante los servicios de la Comisión Ejecutiva de Atención a Víctimas y la articulación del Sistema Estatal de Atención a Víctimas del Delito	Porcentaje de personas beneficiarias del Sistema Estatal de Atención a Víctimas del Delito  Mide el Porcentaje de personas beneficiarias del Sistema Estatal de Atención a Víctimas del Delito en relación con los personas beneficiarias programadas	PORCENTAJE	Estratégico Eficacia Anual ASCENDENTE	$(PBSEAV/PBPSEAV) * 100$  $PBSEAV = \text{Personas beneficiarias del Sistema Estatal de Víctimas del Estado}$ $PBPSEAV = \text{Personas beneficiarias programadas del Sistema Estatal de Atención a Víctimas del Delito}$	Personas beneficiadas SEAV  Personas beneficiadas SEAV	ACUMULADO  CONSTANTE	7,800.00	100.00	9,418.00	120.72	DOCUMENTO INTERNO- Carpeta de Integración y Validación de la Información del Programa Presupuestario 2E081C1_Ejercicio fiscal 2021- C.P Ana Luisa Porras LLic Maribel Tapia en el carácter de Entidad acreditadas responsables de la integración y validación de la información correspondiente al Programa- 11424-anporras1@hotmail.com- Oficinas de la Coordinación de la Comisión Ejecutiva de Atención a Víctimas del Estado de Chihuahua Paseo Simón Bolívar 712, Zona Centro, C.P. 31000	Las víctimas directas, indirectas y/o víctimas potenciales del delito y/o de violaciones de Derechos Humanos, se reintegran a la vida social y productiva
Justificación:													
Observaciones:													
PROPOSITO	Las víctimas directas, indirectas y/o víctimas potenciales del delito y/o de violaciones de Derechos Humanos, se ven favorecidas con el fortalecimiento de la estrategia de atención a víctimas en el Estado.	Porcentaje de servicios otorgados a las víctimas del delito a través del Sistema Estatal de Víctimas del Delito  Mide el porcentaje de servicios otorgados a las víctimas del delito a través del sistema estatal de víctimas del delito en relación con servicios programados a otorgar	PORCENTAJE	Estratégico Eficacia Anual ASCENDENTE	$(SPOVDSEAV/SPOVDSEAV) * 100$  $SPOVDSEAV = \text{Servicios otorgados a las víctimas del delito a través del sistema estatal de atención a víctimas}$ $SPOVDSEAV = \text{Servicios programados a otorgar a las víctimas del delito a través del sistema estatal de atención a víctimas}$	Servicios SFAV  Servicios SFAV	ACUMULADO  CONSTANTE	96,807.00	100.00	129,804.00	134.09	DOCUMENTO INTERNO- Carpeta de Integración y Validación de la Información del Programa Presupuestario 2E081C1_Ejercicio fiscal 2021- C.P Ana Luisa Porras LLic Maribel Tapia en el carácter de Entidad acreditadas responsables de la integración y validación de la información correspondiente al Programa- 11424-anporras1@hotmail.com- Oficinas de la Coordinación de la Comisión Ejecutiva de Atención a Víctimas del Estado de Chihuahua Paseo Simón Bolívar 712, Zona Centro, C.P. 31000	Las víctimas indirectas del homicidio del caso aceptan los servicios y apoyos multidisciplinarios y especializados dentro del Sistema Estatal de Atención a Víctimas del Delito
Justificación:													
Observaciones:													

**GOBIERNO DEL ESTADO DE CHIHUAHUA**  
**SEGUIMIENTO A LA MATRIZ DE INDICADORES PARA RESULTADOS**  
**Cierre Anual 2021**

115 - FISCALIA GENERAL DEL ESTADO													
2E081C1 - COMISIÓN EJECUTIVA DE ATENCIÓN A VÍCTIMAS DEL ESTADO													
Objetivos		Indicador						Meta		Avance Anual del Indicador		Medio de Verificación	Supuestos
Nivel / Referencia	Resumen Narrativa	Nombre del Indicador / Descripción del Indicador	Método de Cálculo	Tipo / Dimensión / Frecuencia/Trayectoria	Fórmula / Variables de la Fórmula	Clasificación	Unidad de Medida	Valor Reprog.	Meta	Valor Logrado Acumulado	Avance Acum.		
		Variación porcentual de víctimas Indirectas del homicidio doloso atendidas en Cd. Juárez  Mide la variación porcentual anual de víctimas indirectas del homicidio doloso atendidas Cd. Juárez en relación al año anterior	VARIACION_PORCENTUAL	Estratégico Eficacia Anual ASCENDENTE	$(VIHDAJT/VIHDAJT_1)-1)*100$  VIHDAJT = Víctimas Indirectas del Homicidio Doloso Atendidas en Cd. Juárez T VIHDAJT_1 = CONSTANTE	Víctimas indirectas  Víctimas indirectas		1,250.00	0.80	898.00	29.16	DOCUMENTO INTERNO- Carpeta de Integración y Validación de la Información del Programa Presupuestario 2E081C1_Ejercicio fiscal 2021- C.P. Ana Luisa Porras Lic. Maribel Tapia en el carácter de Enlaces acreditadas responsables de la integración y validación de la información correspondiente al Programa-11424-anporras1@hotmail.com- Oficinas de la Coordinación de la Comisión Ejecutiva de Atención a Víctimas del Estado de Chihuahua Paseo Simón Bolívar 712, Zona Centro, C.P. 31000	Las víctimas indirectas del homicidio doloso aceptan los servicios y apoyos multidisciplinarios y especializados dentro del Sistema Estatal de Atención a Víctimas del Delito
<b>Justificación:</b> La disminución en el porcentaje anual de las Víctimas Indirectas del Homicidio Doloso respecto al año anterior, es debido a que sólo se atendieron a las víctimas que solicitan y aceptan el servicio, independientemente de la cantidad de homicidios.													
<b>Observaciones:</b>													
<b>COMPONENTE C01</b>	<b>Sistema Estatal de Atención a Víctimas del Delito Articulado</b>	Porcentaje de vinculaciones realizadas a dependencias del SEAV  Mide el Porcentaje de vinculaciones realizadas a dependencias del SEAV en relación con las vinculaciones programadas a realizar a dependencias del SEAV	PORCENTAJE	Gestión Eficacia Anual ASCENDENTE	$(VRDSEAV/VRDSEAV)*100$  VRDSEAV = vinculaciones realizadas a dependencias del SEAV VRDSEAV = CONSTANTE	Vinculaciones SEAV  Vinculaciones SEAV		1,998.00	100.00	2,613.00	130.78	DOCUMENTO INTERNO- Carpeta de Integración y Validación de la Información del Programa Presupuestario 2E081C1_Ejercicio fiscal 2021- C.P. Ana Luisa Porras Lic. Maribel Tapia en el carácter de Enlaces acreditadas responsables de la integración y validación de la información correspondiente al Programa-11424-anporras1@hotmail.com- Oficinas de la Coordinación de la Comisión Ejecutiva de Atención a Víctimas del Estado de Chihuahua Paseo Simón Bolívar 712, Zona Centro, C.P. 31000	Las dependencias cumplen con sus atribuciones dentro del Sistema Estatal de Atención a Víctimas
<b>Justificación:</b>													
<b>Observaciones:</b>													

**GOBIERNO DEL ESTADO DE CHIHUAHUA**  
**SEGUIMIENTO A LA MATRIZ DE INDICADORES PARA RESULTADOS**  
**Cierre Anual 2021**

T15 - FISCALÍA GENERAL DEL ESTADO														
ZE081C1 - COMISIÓN EJECUTIVA DE ATENCIÓN A VÍCTIMAS DEL ESTADO														
Objetivos		Indicador						Meta		Avance Anual del Indicador		Medio de Verificación	Supuestos	
Nivel / Referencia	Resumen Narrativo	Nombre del Indicador / Descripción del Indicador	Método de Cálculo	Tipo / Dimensión / Frecuencia/Traectoria	Fórmula / Variables de la Fórmula		Clasificación	Unidad de Medida	Valor Reprog.	Meta	Valor Logrado Acumulado			Avance Acum.
ACTIVIDAD CD101	Acciones de coordinación realizadas entre las dependencias involucradas en la atención a víctimas directas, indirectas y/o víctimas potenciales del delito y/o de Violaciones de Derechos Humanos	Porcentaje de acciones de coordinación realizadas  Mide el Porcentaje de acciones de coordinación realizadas en relación con las acciones de coordinación programadas a realizar	PORCENTAJE	Gestión Eficacia Anual ASCENDENTE	[(ACR+ACPR)*100]  ACR = Acciones de coordinación realizadas ACPR = Acciones de coordinación programadas a realizar		ACUMULADO  CONSTANTE	Acciones de coordinación realizadas  Acciones de coordinación programadas	482.00	100.00	271.00	56.22	DOCUMENTO INTERNO- Carpeta de Integración y Validación de la Información del Programa Presupuestario 2021- Ejercicio fiscal 2021- C.P. Ana Luisa Porras/Lic. Maribel Tapia en el carácter de Enlaces acreditadas responsables de la integración y validación de la información correspondiente al Programa - 11424-anporras1@hutmil.com- Oficinas de la Coordinación de la Comisión Ejecutiva de Atención a Víctimas del Estado de Chihuahua Paseo Simón Bolívar 712, Zona Centro, C.P. 31000	Las dependencias cumplen con sus atribuciones dentro del Sistema Estatal de Atención a Víctimas
Justificación: La meta de acciones de coordinación presenta un avance menor al 75% de cumplimiento anual, debido a que se ha realizado un análisis interno del funcionamiento de la Comisión, misma que se replica en cada una de las instancias que conforma el Gobierno del Estado, además de estar en etapa de planeación para el próximo año.														
Observaciones:														
COMPONENTE CD2	Registro estatal de víctimas proporcionado	Porcentaje de personas inscritas en el Registro Estatal de Víctimas  Mide el Porcentaje de personas inscritas en el Registro Estatal de Víctimas en relación con las personas programadas a inscribirse en el Registro Estatal de Víctimas	PORCENTAJE	Gestión Eficacia Anual ASCENDENTE	[(PIREV+PIREV)*100]  PIREV = Personas inscritas en el Registro Estatal de Víctimas PIREV = Personas programadas a inscribirse en el Registro Estatal de Víctimas		ACUMULADO  CONSTANTE	Personas inscritas  Personas inscritas	850.00	100.00	2,303.00	270.94	DOCUMENTO INTERNO- Carpeta de Integración y Validación de la Información del Programa Presupuestario 2021- Ejercicio fiscal 2021- C.P. Ana Luisa Porras/Lic. Maribel Tapia en el carácter de Enlaces acreditadas responsables de la integración y validación de la información correspondiente al Programa - 11424-anporras1@hutmil.com- Oficinas de la Coordinación de la Comisión Ejecutiva de Atención a Víctimas del Estado de Chihuahua Paseo Simón Bolívar 712, Zona Centro, C.P. 31000	Las personas solicitantes adquieren la calidad de víctimas para su ingreso al REV
Justificación: El incremento del 270% en el cumplimiento de la meta de personas inscritas es debido a que se continúa con el avance en el rezago existente de años anteriores y por la contingencia COVID donde disminuyó la atención presencial.														
Se realizó la reprogramación de la meta durante el mes de septiembre en oficio FGE-2C/H0565/2021, la cual fue declineada por parte de la Secretaría de Hacienda en oficio SSE-3333-2021.														
Observaciones:														



**GOBIERNO DEL ESTADO DE CHIHUAHUA**  
**SEGUIMIENTO A LA MATRIZ DE INDICADORES PARA RESULTADOS**  
**Cierre Anual 2021**

115 - FISCALÍA GENERAL DEL ESTADO														
2E081C1 - COMISIÓN EJECUTIVA DE ATENCIÓN A VÍCTIMAS DEL ESTADO														
Objetivos		Indicador						Meta		Avance Anual del Indicador		Medio de Verificación	Supuestos	
Nivel / Referencia	Resumen Narrativo	Nombre del Indicador / Descripción del Indicador	Método de Cálculo	Tipo / Dimensión / Frecuencia/Traectoria	Fórmula / Variables de la Fórmula		Clasificación	Unidad de Medida	Valor Reprog.	Meta	Valor Logrado Acumulado	Avance Acum.		
ACTIVIDAD C0201	Evaluación de solicitudes de ingreso al registro estatal de víctimas	Porcentaje de solicitudes de ingreso en el REV recibidas	PORCENTAJE	Gestión Eficacia Anual ASCENDENTE	(SIREVR/SIREVPR)*100									
		Mide el Porcentaje de solicitudes de ingreso en el REV recibidas en relación con las solicitudes de ingreso en el REV programadas a recibir.			SIREVR = Solicitudes de ingreso en el REV recibidas	ACUMULADO	Solicitudes recibidas		2 460.00	100.00	1 603.00	65.16		
					SIREVPR = Solicitudes de ingreso en el REV programadas a recibir	CONSTANTE	Solicitudes programadas		2 460.00		2 460.00			
													DOCUMENTO INTERNO- Carpeta de Integración y Validación de la Información del Programa Presupuestario 2E081C1 Ejercicio fiscal 2021- C.P Ana Luisa Porras/Lic Maribel Tapia en el carácter de Enlaces acreditadas responsables de la integración y validación de la información correspondiente al Programa- 11424-anporras1@hotmail.com- Oficinas de la Coordinación de la Comisión Ejecutiva de Atención a Víctimas del Estado de Chihuahua Paseo Simón Bolívar 712, Zona Centro, C.P 31000	Las personas presentan la solicitud para su ingreso al REV
Justificación: La meta de solicitudes recibidas presenta un avance menor al 75% de cumplimiento anual debido a que derivado de la contingencia COVID19 disminuyó la atención presencial, además de que la atención al rezago histórico de víctimas en el Estado, también se vio disminuido, el cual fue la razón por la que la meta se estableció alta.														
Observaciones:														
ACTIVIDAD C0202	Registro de víctimas	Porcentaje de registros de ingreso en el REV	PORCENTAJE	Gestión Eficacia Anual ASCENDENTE	(RIREV/SIREVR)*100									
		Mide el Porcentaje de registros de ingreso en el REV en relación con las solicitudes de ingreso en el REV recibidas			RIREV = Registros de ingreso en el REV	ACUMULADO	Registros de ingreso		850.00	34.55	2,303.00	143.67		
					SIREVR = Solicitudes de ingreso en el REV recibidas	ACUMULADO	Solicitudes recibidas		2 460.00		1,603.00			
													DOCUMENTO INTERNO- Carpeta de Integración y Validación de la Información del Programa Presupuestario 2E081C1 Ejercicio fiscal 2021- C.P Ana Luisa Porras/Lic Maribel Tapia en el carácter de Enlaces acreditadas responsables de la integración y validación de la información correspondiente al Programa- 11424-anporras1@hotmail.com- Oficinas de la Coordinación de la Comisión Ejecutiva de Atención a Víctimas del Estado de Chihuahua Paseo Simón Bolívar 712, Zona Centro, C.P 31000	Las personas adquieren la calidad de víctimas para ser registradas en el REV
Justificación:														
Observaciones:														

**GOBIERNO DEL ESTADO DE CHIHUAHUA**  
**SEGUIMIENTO A LA MATRIZ DE INDICADORES PARA RESULTADOS**  
**Cierre Anual 2021**

115 - FISCALÍA GENERAL DEL ESTADO															
2E081C1 - COMISIÓN EJECUTIVA DE ATENCIÓN A VÍCTIMAS DEL ESTADO															
Objetivos		Indicador						Meta		Avance Anual del Indicador		Medio de Verificación	Supuestos		
Nivel / Referencia	Resumen Narrativo	Nombre del Indicador / Descripción del Indicador	Método de Cálculo	Tipo / Dimensión / Frecuencia/Traectoria	Fórmula / Variables de la Fórmula		Clasificación	Unidad de Medida	Valor Reprog.	Meta	Valor Logrado Acumulado	Avance Acum.			
COMPONENTE C03	Servicios victimológicos otorgados	Porcentaje de servicios victimológicos integrales otorgados	PORCENTAJE	Gestión Eficacia Anual ASCENDENTE	(SVIO/SVIPO)*100								DOCUMENTO INTERNO-Carpeta de Integración y Validación de la Información del Programa Presupuestario 2E081C1_Ejercicio fiscal 2021-C P Ana Luisa PorrasLic. Maribel Tapia en el carácter de Enlaces acreditadas responsables de la integración y validación de la información correspondiente al Programa - 11424-anporras1@hotmail.com-Oficinas de la Coordinación de la Comisión Ejecutiva de Atención a Víctimas del Estado de Chihuahua Paseo Simón Bolívar 712, Zona Centro, C.P. 31000	Las personas víctimas del delito requieren servicios victimológicos integrales	
					SVIO = Servicios Victimológicos Integrales Otorgados	ACUMULADO									Servicios victimológicos integrales
		Mide el porcentaje de servicios victimológicos integrales otorgados en relación con los servicios victimológicos integrales programados a otorgar			SVIPO = Servicios Victimológicos Integrales Programados a Otorgar	CONSTANTE	Servicios victimológicos integrales		78 760.00		78,760.00				
Justificación:															
Observaciones:															
		Porcentaje de acompañamientos grupales otorgados	PORCENTAJE	Gestión Eficacia Anual ASCENDENTE	(AGO/AGPO)*100								DOCUMENTO INTERNO-Carpeta de Integración y Validación de la Información del Programa Presupuestario 2E081C1_Ejercicio fiscal 2021-C P Ana Luisa PorrasLic. Maribel Tapia en el carácter de Enlaces acreditadas responsables de la integración y validación de la información correspondiente al Programa - 11424-anporras1@hotmail.com-Oficinas de la Coordinación de la Comisión Ejecutiva de Atención a Víctimas del Estado de Chihuahua Paseo Simón Bolívar 712, Zona Centro, C.P. 31000	Las personas víctimas del delito requieren servicios victimológicos integrales	
		Mide el Porcentaje de acompañamientos grupales otorgados en relación con los acompañamientos grupales programados a otorgar			AGO = Acompañamientos grupales otorgados	ACUMULADO	Acompañamientos grupales		602.00	100.00	724.00	120.27			
					AGPO = Acompañamientos grupales programados a otorgar	CONSTANTE	Acompañamientos grupales		602.00		602.00				
Justificación:															
Observaciones:															

**GOBIERNO DEL ESTADO DE CHIHUAHUA**  
**SEGUIMIENTO A LA MATRIZ DE INDICADORES PARA RESULTADOS**  
**Cierre Anual 2021**

115 - FISCALIA GENERAL DEL ESTADO														
2E081C1 - COMISIÓN EJECUTIVA DE ATENCIÓN A VÍCTIMAS DEL ESTADO														
Objetivos		Indicador						Meta		Avance Anual del Indicador		Medio de Verificación	Supuestos	
Nivel / Referencia	Resumen Narrativo	Nombre del Indicador / Descripción del Indicador	Método de Cálculo	Tipo / Dimensión / Frecuencia/Trayectoria	Fórmula / Variables de la Fórmula		Clasificación	Unidad de Medida	Valor Reprog.	Meta	Valor Logrado Acumulado	Avance Acum.		
ACTIVIDAD C0301	Acompañamiento jurídico victimológico	Porcentaje de Servicios jurídicos otorgados en relación con los Servicios jurídicos programados a otorgar	PORCENTAJE	Gestión Eficacia Anual ASCENDENTE	(SJO/SJPO)*100 SJO = Servicios jurídicos otorgados. SJPO = Servicios jurídicos programados a otorgar		Servicios jurídicos		19 600.00	100.00	33 000.00	168.37	DOCUMENTO INTERNO- Carpeta de Integración y Validación de la Información del Programa Presupuestario 2E081C1. Ejercicio fiscal 2021- C.P. Ana Luisa Porras Lic Maribel Tapia en el carácter de Enlaces acreditados responsables de la integración y validación de la información correspondiente al Programa- 11424-anporras1@hotmail.com- Oficinas de la Coordinación de la Comisión Ejecutiva de Atención a Víctimas del Estado de Chihuahua Paseo Simón Bolívar 712, Zona Centro. C.P. 31000	Las personas requieren acompañamiento jurídico victimológico
		Mide el Porcentaje de Servicios jurídicos otorgados en relación con los Servicios jurídicos programados a otorgar							19 600.00		19 000.00			
<b>Justificación:</b>														
<b>Observaciones:</b>														
		Porcentaje de casos representados en relación con los casos programados a representar	PORCENTAJE	Gestión Eficacia Anual ASCENDENTE	(CR/CPR)*100 CR = Casos representados CPR = Casos programados a representar		Casos representados		3 210.00	100.00	4 748.00	147.84	DOCUMENTO INTERNO- Carpeta de Integración y Validación de la Información del Programa Presupuestario 2E081C1. Ejercicio fiscal 2021- C.P. Ana Luisa Porras Lic Maribel Tapia en el carácter de Enlaces acreditados responsables de la integración y validación de la información correspondiente al Programa- 11424-anporras1@hotmail.com- Oficinas de la Coordinación de la Comisión Ejecutiva de Atención a Víctimas del Estado de Chihuahua Paseo Simón Bolívar 712, Zona Centro. C.P. 31000	Las personas requieren acompañamiento jurídico victimológico
		Mide el Porcentaje de casos representados en relación con los casos programados a representar					Casos programados		3 210.00		3 210.00			
<b>Justificación:</b>														
<b>Observaciones:</b>														

**GOBIERNO DEL ESTADO DE CHIHUAHUA**  
**SEGUIMIENTO A LA MATRIZ DE INDICADORES PARA RESULTADOS**  
**Cierre Anual 2021**

115 - FISCALIA GENERAL DEL ESTADO													
2E081C1 - COMISIÓN EJECUTIVA DE ATENCIÓN A VÍCTIMAS DEL ESTADO													
Objetivos		Indicador						Meta		Avance Anual del Indicador		Medio de Verificación	Supuestos
Nivel / Referencia	Resumen Narrativo	Nombre del Indicador / Descripción del Indicador	Método de Cálculo	Tipo / Dimensión / Frecuencia/Traectoria	Fórmula / Variables de la Fórmula	Clasificación	Unidad de Medida	Valor Reprog.	Meta	Valor Logrado Acumulado	Avance Acum.		
		Porcentaje de asesorías jurídicas y canalizaciones	PORCENTAJE	Gestión Eficacia Anual ASCENDENTE	(AJCO/AJCPO)*100 AJCO = Asesorías jurídicas y canalizaciones otorgadas AJCPO = Asesorías jurídicas y canalizaciones programadas a otorgar	Asesorías jurídicas y canalizaciones		13 050.00	100.00	18 807.00	144.11	DOCUMENTO INTERNO- Carpeta de Integración y Validación de la Información del Programa Presupuestario 2E081C1_Ejercicio fiscal 2021- C.P. Ana Luisa Porras,Lic Maribel Tapia en el carácter de Enlaces acreditadas responsables de la integración y validación de la información correspondiente al Programa- 11424-anporras1@hotmail.com- Oficinas de la Coordinación de la Comisión Ejecutiva de Atención a Víctimas del Estado de Chihuahua Paseo Simón Bolívar 712, Zona Centro, C.P. 31000	Las personas requieren acompañamiento jurídico victimológico
		Mide el porcentaje de asesorías jurídicas y canalizaciones otorgadas en relación con las asesorías jurídicas y canalizaciones programadas a otorgar						13 050.00		13 050.00			
Justificación:													
Observaciones:													
<b>ACTIVIDAD C0302</b>	<b>Acompañamiento psicológico</b>	<b>Porcentaje de Servicios de Psicología otorgados en relación con los Servicios de Psicología programados a otorgar</b>	PORCENTAJE	Gestión Eficacia Anual ASCENDENTE	(SPO/SPP0)*100 SPO = Servicios de psicología otorgados SPP0 = Servicios de psicología programados a otorgar	Servicios de Psicología		22 700.00	100.00	35 191.00	155.03	DOCUMENTO INTERNO- Carpeta de Integración y Validación de la Información del Programa Presupuestario 2E081C1_Ejercicio fiscal 2021- C.P. Ana Luisa Porras,Lic Maribel Tapia en el carácter de Enlaces acreditadas responsables de la integración y validación de la información correspondiente al Programa- 11424-anporras1@hotmail.com- Oficinas de la Coordinación de la Comisión Ejecutiva de Atención a Víctimas del Estado de Chihuahua Paseo Simón Bolívar 712, Zona Centro, C.P. 31000	Las personas requieren servicios de Acompañamiento psicológico
		Mide el Porcentaje de Servicios de Psicología otorgados en relación con los Servicios de Psicología programados a otorgar						22 700.00		22 700.00			
Justificación:													
Observaciones:													

**GOBIERNO DEL ESTADO DE CHIHUAHUA**  
**SEGUIMIENTO A LA MATRIZ DE INDICADORES PARA RESULTADOS**  
**Cierre Anual 2021**

115 - FISCALIA GENERAL DEL ESTADO													
2E091C1 - COMISIÓN EJECUTIVA DE ATENCIÓN A VÍCTIMAS DEL ESTADO													
Objetivos		Indicador						Meta		Avance Anual del Indicador		Medio de Verificación	Supuestos
Nivel / Referencia	Resumen Narrativo	Nombre del Indicador / Descripción del Indicador	Método de Cálculo	Tipo / Dimensión / Frecuencia/Trajectory	Fórmula / Variables de la Fórmula	Clasificación	Unidad de Medida	Valor Regrog.	Meta	Valor Logrado Acumulado	Avance Acum.		
		Porcentaje de personas atendidas en área de psicología	PORCENTAJE	Gestión Eficacia Anual ASCENDENTE	(PAP/PPAP)*100 PAP = Personas atendidas en el área de psicología PPAP = Personas programadas a atender en el área de psicología	ACUMULADO CONSTANTE	Personas atendidas psicología Personas programadas	4 505.00	100.00	17,716.00	393.25	DOCUMENTO INTERNO- Carpeta de Integración y Validación de la Información del Programa Presupuestario 2E091C1_ Ejercicio fiscal 2021- C.P Ana Luisa Porras.Lic. Maribel Tapia en el carácter de Enlaces acreditadas responsables de la integración y validación de la información correspondiente al Programa-11424-anporras1@hotmail.com- Oficinas de la Coordinación de la Comisión Ejecutiva de Atención a Víctimas del Estado de Chihuahua Paseo Simón Bolívar 712, Zona Centro, C.P 31090	Las personas requieren servicios de Acompañamiento psicológico
		Mide el porcentaje de personas atendidas en área de psicología en relación con las personas programadas a atender en el área de psicología						4 505.00		4,565.00			

Justificación: El incremento de mas del 390% en el cumplimiento de la meta de personas atendidas en psicología, es debido a la modificación del criterio de medición aplicado en las zonas en el Estado, en donde se reportaron las personas recurrentes en el año.

Se realizó la reprogramación de la meta durante el mes de septiembre en oficio FGE-ZC/10585/2021, la cual fue declinada por parte de la Secretaría de Hacienda en oficio SSE-3333-2021.

Observaciones:

<b>ACTIVIDAD C0303</b>	Asistencia en materia de trabajo social	Porcentaje de servicios de trabajo social otorgados	PORCENTAJE	Gestión Eficacia Anual ASCENDENTE	(STSO/STSP0)*100 STSO = Servicios de trabajo social otorgados STSP0 = Servicios de trabajo social programados a otorgar	ACUMULADO CONSTANTE	Servicios de trabajo social otorgados Servicios de trabajo social otorgados	20 200.00	100.00	24,164.00	119.62	DOCUMENTO INTERNO- Carpeta de Integración y Validación de la Información del Programa Presupuestario 2E091C1_ Ejercicio fiscal 2021- C.P Ana Luisa Porras.Lic. Maribel Tapia en el carácter de Enlaces acreditadas responsables de la integración y validación de la información correspondiente al Programa-11424-anporras1@hotmail.com- Oficinas de la Coordinación de la Comisión Ejecutiva de Atención a Víctimas del Estado de Chihuahua Paseo Simón Bolívar 712, Zona Centro, C.P 31090	Las personas requieren asistencia en materia de trabajo social
		Mide el porcentaje de servicios de trabajo social otorgados en relación con los servicios de trabajo social programados a otorgar						20 200.00		20,200.00			

Justificación:

Observaciones:

**GOBIERNO DEL ESTADO DE CHIHUAHUA**  
**SEGUIMIENTO A LA MATRIZ DE INDICADORES PARA RESULTADOS**  
**Cierre Anual 2021**

115 - FISCALIA GENERAL DEL ESTADO													
2E081C1 - COMISIÓN EJECUTIVA DE ATENCIÓN A VÍCTIMAS DEL ESTADO													
Objetivos		Indicador						Meta		Avance Anual del Indicador		Medio de Verificación	Supuestos
Nivel / Referencia	Resumen Narrativo	Nombre del Indicador / Descripción del Indicador	Método de Cálculo	Tipo / Dimensión / Frecuencia/Trayectoria	Fórmula / Variables de la Fórmula	Clasificación	Unidad de Medida	Valor Regrog.	Meta	Valor Logrado Acumulado	Avance Acum.		
COMPONENTE C04	Fondo de ayuda, asistencia y reparación integral a víctimas del Estado de Chihuahua articulado	<p>Porcentaje de personas beneficiadas por el Fondo de ayuda, asistencia y reparación integral a víctimas del delito</p> <p>Mide el Porcentaje de personas beneficiadas por el Fondo de ayuda, asistencia y reparación integral a víctimas del delito en relación con las personas programadas a beneficiar por el Fondo de ayuda, asistencia y reparación integral a víctimas del delito</p>	PORCENTAJE	Gestión Eficacia Anual ASCENDENTE	<p>(PBFAARIVD/PPBFAARIVD)*100</p> <p>PBFAARIVD = Personas beneficiadas por el Fondo de ayuda, asistencia y reparación integral a víctimas del delito</p> <p>PPBFAARIVD = Personas programadas a beneficiar por el Fondo de ayuda, asistencia y reparación integral a víctimas del delito</p>	Personas beneficiadas		6 650.00	100.00	4 186.00	62.95	DOCUMENTO INTERNO- Carpeta de Integración y Validación de la Información del Programa Presupuestario 2E081C1_Ejercicio fiscal 2021- C/P Ana Luisa PorrasLiz. Maribel Tapia en el carácter de Enlaces acreditadas responsables de la integración y validación de la información correspondiente al Programa- 11424-anporras1@hotmail.com- Oficinas de la Coordinación de la Comisión Ejecutiva de Atención a Víctimas del Estado de Chihuahua Paseo Simón Bolívar 712, Zona Centro, C.P. 31000	Las personas que lo solicitan, cumplen con los requisitos para el otorgamiento de compensaciones, reparaciones o indemnizaciones
						Personas beneficiadas		6 650.00		6 650.00			

Justificación: La meta de acciones de personas beneficiadas por el Fondo presenta un avance menor al 75% de cumplimiento anual, debido a que disminuyó la afluencia de víctimas de delitos y/o violaciones a derechos humanos que requirieron medidas de asistencia y ayuda económica.

Observaciones:

ACTIVIDAD C0401	Evaluación de las solicitudes de reparación económica de daños	<p>Porcentaje de evaluaciones realizadas a solicitudes de reparación de daños</p> <p>Mide el Porcentaje de evaluaciones realizadas a solicitudes de reparación de daños en relación con las evaluaciones programadas a realizar a solicitudes de reparación de daños</p>	PORCENTAJE	Gestión Eficacia Anual ASCENDENTE	<p>(ERSRD / EPRSRD)*100</p> <p>ERSRD = Evaluaciones realizadas a solicitudes de reparación de daños</p> <p>EPRSRD = Evaluaciones programadas a realizar a solicitudes de reparación de daños</p>	Evaluaciones realizadas a solicitantes		31.00	100.00	20.00	54.52	DOCUMENTO INTERNO- Carpeta de Integración y Validación de la Información del Programa Presupuestario 2E081C1_Ejercicio fiscal 2021- C/P Ana Luisa PorrasLiz. Maribel Tapia en el carácter de Enlaces acreditadas responsables de la integración y validación de la información correspondiente al Programa- 11424-anporras1@hotmail.com- Oficinas de la Coordinación de la Comisión Ejecutiva de Atención a Víctimas del Estado de Chihuahua Paseo Simón Bolívar 712, Zona Centro, C.P. 31000	Las personas solicitan la evaluación para la reparación económica de daños
					Evaluaciones programadas		31.00		31.00				

**GOBIERNO DEL ESTADO DE CHIHUAHUA**  
**SEGUIMIENTO A LA MATRIZ DE INDICADORES PARA RESULTADOS**  
**Cierre Anual 2021**

115 - FISCALÍA GENERAL DEL ESTADO													
2E081C1 - COMISIÓN EJECUTIVA DE ATENCIÓN A VÍCTIMAS DEL ESTADO													
Objetivos		Indicador						Meta		Avance Anual del Indicador		Medio de Verificación	Supuestos
Nivel / Referencia	Resumen Narrativo	Nombre del Indicador / Descripción del Indicador	Método de Cálculo	Tipo / Dimensión / Frecuencia/Traectoria	Fórmula / Variables de la Fórmula	Clasificación	Unidad de Medida	Valor Reprog.	Meta	Valor Logrado Acumulado	Avance Acum.		

Justificación: La meta de evaluaciones realizadas a solicitudes presenta un avance menor al 75% de cumplimiento anual, debido a que se recibieron menos solicitudes para el proceso de integración de expedientes para reparación, esto por medidas de confinamiento aplicadas por la contingencia COVID19, situación que disminuye drásticamente la afluencia de víctimas y por consecuencia la recepción de solicitudes a evaluar.

Se realizó la reprogramación de la meta durante el mes de septiembre en oficio FGE-2C/1/0589/2021, la cual fue declinada por parte de la Secretaría de Hacienda en oficio SSE-3333-2021.

Observaciones:

<b>ACTIVIDAD C0402</b>	Otorgamiento de apoyos del Fondo Estatal de ayuda, asistencia y reparación a las víctimas directas, indirectas y/o víctimas potenciales del delito y/o de violaciones de Derechos Humanos	Porcentaje de compensaciones subsidiarias otorgadas	PORCENTAJE	Gestión Eficacia Anual ASCENDENTE	(CSO/CSPO)*100 CSO = Compensaciones subsidiarias otorgadas CSPO = Compensaciones subsidiarias programadas a otorgar	ACUMULADO CONSTANTE	Compensaciones subsidiarias	9.00	100.00	9.00	100.00	DOCUMENTO INTERNO- Carpeta de Integración y Validación de la información del Programa Presupuestario 2E081C1_Ejercicio fiscal 2021- C P Ana Luisa Porras/Lic. Maribel Tapia en el carácter de Enlaces acreditadas responsables de la integración y validación de la información correspondiente al Programa- 11424-mparras1@hotmail.com- Oficinas de la Coordinación de la Comisión Ejecutiva de Atención a Víctimas del Estado de Chihuahua Paseo Simón Bolívar 712, Zona Centro, C.P. 31000	Las personas cumplen con los requisitos para el otorgamiento de compensaciones subsidiarias, o reparaciones del daño a las que tienen derecho
------------------------	---	---	------------	-----------------------------------	---	------------------------	-----------------------------	------	--------	------	--------	---	---

Justificación: Se reporta en 0 el avance debido a que la meta ha sido cumplida.

Observaciones:

**GOBIERNO DEL ESTADO DE CHIHUAHUA**  
**SEGUIMIENTO A LA MATRIZ DE INDICADORES PARA RESULTADOS**  
**Cierre Anual 2021**

115 - FISCALIA GENERAL DEL ESTADO													
2E081G1 - COMISIÓN EJECUTIVA DE ATENCIÓN A VÍCTIMAS DEL ESTADO													
Objetivos		Indicador						Meta		Avance Anual del Indicador		Medio de Verificación	Supuestos
Nivel / Referencia	Resumen Narrativo	Nombre del Indicador / Descripción del Indicador	Método de Cálculo	Tipo / Dimensión / Frecuencia/Traectoria	Fórmula / Variables de la Fórmula	Clasificación	Unidad de Medida	Valor Regrog.	Meta	Valor Logrado Acumulado	Avance Acum.		
		<p><b>Porcentaje de reparaciones del daño por violaciones a los Derechos Humanos otorgadas</b></p> <p>Mide el Porcentaje de reparaciones del daño por violaciones a los Derechos Humanos otorgadas en relación con las reparaciones del daño por violaciones a los Derechos Humanos programadas a otorgar</p>	PORCENTAJE	Gestión Eficacia Anual ASCENDENTE	$(RDVDHO.RDVDHPO)*100$ RDVDHO = ACUMULADO Reparaciones del daño por violaciones a los Derechos Humanos otorgadas RDVDHPO = CONSTANTE Reparaciones del daño por violaciones a los Derechos Humanos programados a otorgar	Reparaciones del daño por violaciones a los derechos humanos		7.00	100.00	0.00	0.00	<p>DOCUMENTO INTERNO- Carpeta de Integración y Validación de la Información del Programa Presupuestario 2E081G1, Ejercicio fiscal 2021- C.P Ana Luisa PorrasLuc Maribel Tapia en el carácter de Enlaces acreditadas responsables de la integración y validación de la información correspondiente al Programa- 11424-anporras1@hotmail.com- Oficinas de la Coordinación de la Comisión Ejecutiva de Atención a Víctimas del Estado de Chihuahua Paseo Simón Bolívar 712, Zona Centro. C.P. 31000</p>	<p>Las personas cumplen con los requisitos para el otorgamiento de compensaciones subsidiarias o reparaciones del daño a las que tienen derecho</p>
						Reparaciones del daño por violaciones a los derechos humanos		7.00		7.00			

Justificación: La meta de reparaciones del daño por violaciones a los Derechos Humanos no presenta avance anual debido a que solo se integraron dos procesos en contra de la autoridad responsable que derivaron en un reparación, los cuales permanecen en etapa de resolución.

Se realizó la reprogramación de la meta durante el mes de septiembre en oficio FGE-2C/18/585/2021, la cual fue declinada por parte de la Secretaría de Hacienda en oficio SSE-3333-2021.

**Observaciones:**

		<p><b>Porcentaje de apoyos económicos emergentes otorgados</b></p> <p>Mide el Porcentaje de apoyos económicos emergentes otorgados en relación con los apoyos económicos emergentes programados a otorgar</p>	PORCENTAJE	Gestión Eficacia Anual ASCENDENTE	$(AEEO/AEPO)*100$ AEEO = apoyos económicos emergentes otorgados AEPO = apoyos económicos emergentes programados a otorgar	Apoyos económicos emergentes		14 550.00	100.00	8,224.00	58.52	<p>DOCUMENTO INTERNO- Carpeta de Integración y Validación de la Información del Programa Presupuestario 2E081G1, Ejercicio fiscal 2021- C.P Ana Luisa PorrasLuc Maribel Tapia en el carácter de Enlaces acreditadas responsables de la integración y validación de la información correspondiente al Programa- 11424-anporras1@hotmail.com- Oficinas de la Coordinación de la Comisión Ejecutiva de Atención a Víctimas del Estado de Chihuahua Paseo Simón Bolívar 712, Zona Centro. C.P. 31000</p>	<p>Las personas cumplen con los requisitos para el otorgamiento de compensaciones subsidiarias o reparaciones del daño a las que tienen derecho</p>
						Apoyos económicos emergentes		14 550.00		14 550.00			



**GOBIERNO DEL ESTADO DE CHIHUAHUA**  
**SEGUIMIENTO A LA MATRIZ DE INDICADORES PARA RESULTADOS**  
 Cierre Anual 2021

115 - FISCALIA GENERAL DEL ESTADO												
2E081C1 - COMISIÓN EJECUTIVA DE ATENCIÓN A VÍCTIMAS DEL ESTADO												
Objetivos		Indicador					Meta		Avance Anual del Indicador		Medio de Verificación	Supuestos
Nivel / Referencia	Resumen Narrativo	Nombre del Indicador / Descripción del Indicador	Método de Cálculo	Tipo / Dimensión / Frecuencia/Traectoria	Fórmula / Variables de la Fórmula	Clasificación	Unidad de Medida	Valor Regrog.	Meta	Valor Logrado Acumulado	Avance Acum.	

Justificación: La meta de apoyos económicos emergentes presenta un avance menor al 75% de cumplimiento anual, debido a que la afluencia de víctimas continuo afectada por las medidas de prevención ante la contingencia sanitaria COVID decretadas por el Gobierno, lo que implica en algunos casos la atención sólo de manera telefónica, impidiendo cumplir con el procedimiento de manera presencial para la atención del otorgamiento económico.

Se realizó la reprogramación de la meta durante el mes de septiembre en oficio FGE-2C/1/0585/2021, la cual fue declinada por parte de la Secretaría de Hacienda en oficio SSE-3333-2021.

Observaciones:

Observaciones Generales del Programa Presupuestario en el Periodo

Responsable del Programa  


Mtra. Janis Aguirre Hernández  
 Encargada Del Despacho De La Comisión Ejecutiva De Atención A Víctimas Del Estado





Desglose del Programa 2E081C-Comisión Ejecutiva de Atención a Víctimas del Estado 2021

Unidad Responsable	Área	Componente-Actividad	Cuenta Pública al 31 de diciembre de 2021				Metas Programadas en PbR
			Presupuesto Autorizado	Presupuesto Modificado	Presupuesto Ejercido	Pagado	
<b>Comisión Ejecutiva de Atención a Víctimas</b>			<b>72,449,901</b>	<b>70,733,768</b>	<b>70,733,823</b>	<b>65,983,624</b>	
<b>Comisión Ejecutiva de Atención a Víctimas</b>			<b>62,449,901</b>	<b>60,733,768</b>	<b>60,733,823</b>	<b>60,369,624</b>	
		<b>C01</b>	<b>464,615</b>	<b>331,557</b>	<b>331,557</b>	<b>312,055</b>	
		C0101	464,615.00	331,557.00	331,557.00	312,055.00	
		<b>C02</b>	<b>1,936,994</b>	<b>1,681,135</b>	<b>1,681,143</b>	<b>1,676,915</b>	
		C0201	214,455.00	138,121.00	138,121.00	135,979.00	
		C0202	1,722,539.00	1,543,014.00	1,543,022.00	1,540,936.00	
		<b>C03</b>	<b>57,143,054</b>	<b>56,948,112</b>	<b>56,948,144</b>	<b>56,618,276</b>	Si
		C0301	23,015,478.00	21,768,160.00	21,768,185.00	21,706,475.00	
		C0302	26,296,607.00	28,229,775.00	28,229,763.00	28,020,768.00	
		C0303	7,832,969.00	6,950,177.00	6,950,196.00	6,891,033.00	
		<b>C04</b>	<b>2,903,238</b>	<b>1,772,964</b>	<b>1,772,979</b>	<b>1,762,378</b>	
		C0401	267,834.00	117,239.00	117,236.00	111,573.00	
		C0402	2,635,404.00	1,655,725.00	1,655,743.00	1,650,805.00	
<b>Fondo de Ayuda, Asistencia y Reparación a Víctimas del Estado de Chihuahua</b>			<b>10,000,000</b>	<b>10,000,000</b>	<b>10,000,000</b>	<b>5,594,000</b>	
		C0402	10,000,000	10,000,000	10,000,000	5,594,000	Si
<b>Dirección de Administración y Enajenación de Bienes y Fideicomisos</b>			<b>11,326,000</b>	<b>11,326,000</b>	<b>11,326,000</b>	<b>9,659,333</b>	
<b>Fondo de Atención a Niñas y Niños hijos de las Víctimas de la Lucha contra el Crimen</b>			<b>10,000,000</b>	<b>10,000,000</b>	<b>10,000,000</b>	<b>8,333,333</b>	
		C0402	10,000,000	10,000,000	10,000,000	8,333,333	No - Solo Asociación Presupuestal
<b>Fideicomiso Irrevocable de Administración e Inversión FANVIPOL</b>			<b>1,326,000</b>	<b>1,326,000</b>	<b>1,326,000</b>	<b>1,326,000</b>	
		C0402	1,326,000	1,326,000	1,326,000	1,326,000	No - Solo Asociación Presupuestal
<b>Total</b>			<b>83,775,901</b>	<b>82,059,768</b>	<b>82,059,823</b>	<b>75,622,957</b>	

Los recursos de este programa se ejercerán en corresponsabilidad por:

1. La Comisión Ejecutiva de Atención a Víctimas del Estado por un importe de \$62.4 Mdp con metas programadas, además en el proceso de la operación con metas programadas del Fondo de Ayuda, Asistencia y Reparación de Víctimas del Estado (FAAR) por \$10 Mdp.

2. La Dirección de Administración y Enajenación de Bienes y Fideicomisos por \$11.3 Mdp del Fondo de Atención a Niñas y Niños hijos de las Víctimas de la Lucha contra el Crimen (FANVI) por \$10 Mdp y del Fideicomiso Irrevocable de Administración e Inversión (FANVIPOL) por un importe de \$1.3 Mdp, estos sin metas programadas; y en el proceso de administración de los recursos autorizados por el Comité Técnico del Fideicomiso del Fondo de Ayuda, Asistencia y Reparación de Víctimas del Estado (FAAR) por \$10 Mdp.

Lic. Janis Aguirre Hernández

Encargada del Despacho de la Comisión Ejecutiva de Atención a Víctimas del Estado

Mtro. Marco Julio Durán Villa

Director de Administración y Enajenación de Bienes, Fondos y Fideicomisos

**GOBIERNO DEL ESTADO DE CHIHUAHUA**  
**SEGUIMIENTO A LA MATRIZ DE INDICADORES PARA RESULTADOS**  
**Cierre Anual 2021**

Ente Público		115 - FISCALIA GENERAL DEL ESTADO			
Programa presupuestario		2K15SD1 - PROGRAMA DE INFRAESTRUCTURA FISCALIA GENERAL DE ESTADO			
Definición del Programa		Comprende el conjunto de acciones tendientes a proporcionar infraestructura de seguridad a las zonas de ordenamiento territorial en el Estado, acorde a las estrategias de procuración de justicia y seguridad pública.			
Problema que atiende el Programa		2266 - Las zonas de ordenamiento territorial en el Estado carecen de infraestructura suficiente y adecuada para la efectiva y oportuna investigación y persecución de los delitos.			
POBLACIONES					
Tipo	Descripción	Unidad de Medida Población	Total	Mujeres	Hombres
REFERENCIA	ZONAS DE ORDENAMIENTO TERRITORIAL	Zona de ordenamiento territorial	5	0	0
NO AFECTADA	ZONAS DE ORDENAMIENTO TERRITORIAL	Zona de ordenamiento territorial	0	0	0
POTENCIAL (AFECTADA)	ZONAS DE ORDENAMIENTO TERRITORIAL	Zona de ordenamiento territorial	5	0	0
OBJETIVO	ZONAS DE ORDENAMIENTO TERRITORIAL	Zona de ordenamiento territorial	5	0	0
POSTERGADA	ZONAS DE ORDENAMIENTO TERRITORIAL	Zona de ordenamiento territorial	0	0	0
ATENDIDA	ZONAS DE ORDENAMIENTO TERRITORIAL	Zona de ordenamiento territorial	5	0	0
ALINEACIÓN A INSTRUMENTOS DE PLANEACIÓN ESTRATÉGICA					
Eje rector - Tema - Eje Transversal		E401T3 - JUSTICIA Y SEGURIDAD - SEGURIDAD PÚBLICA - AGENDA TAI: TRANSPARENCIA, COMBATE A LA CORRUPCIÓN Y A LA IMPUNIDAD			
Objetivos De Desarrollo Sostenible					
OBJETIVO	OD16 - Promover sociedades pacíficas e inclusivas para el desarrollo sostenible, facilitar el acceso a la justicia para todos y crear instituciones eficaces, responsables e inclusivas a todos los niveles				
Plan Nacional De Desarrollo					
TEMA	E104 - Cambio de paradigma en seguridad				
Plan Estatal De Desarrollo					
OBJETIVO	E4—01 - Mejorar las condiciones de seguridad pública y procuración de justicia para contribuir a la seguridad humana y al desarrollo integral y equitativo de todas las regiones del estado				
Programas De Mediano Plazo					
OBJETIVO	PLD1110001 - Combatir la impunidad a través de la resolución efectiva en la investigación de los delitos.				
PRESUPUESTO DEL PROGRAMA					
Anual					
Autorizado	Modificado	Gasto	% de gasto / modificado		
0.00	8,582,771.36	8,582,771.36	100.00		
INDICADORES DEL PROGRAMA					
Total de indicadores en el año	Indicadores con avance	Indicadores sin avance	Indicadores sin avance - Con justificación		
11	8	3	3		

**GOBIERNO DEL ESTADO DE CHIHUAHUA**  
**SEGUIMIENTO A LA MATRIZ DE INDICADORES PARA RESULTADOS**  
**Cierre Anual 2021**

Ente Público		115 - FISCALIA GENERAL DEL ESTADO							
Programa presupuestario		2K158D1 - PROGRAMA DE INFRAESTRUCTURA FISCALIA GENERAL DE ESTADO							
Definición del Programa		Comprende el conjunto de acciones tendientes a proporcionar infraestructura de seguridad a las zonas de ordenamiento territorial en el Estado acorde a las estrategias de procuración de justicia y seguridad pública.							
Problema que atiende el Programa		2266 - Las zonas de ordenamiento territorial en el Estado carecen de infraestructura suficiente y adecuada para la efectiva y oportuna investigación y persecución de los delitos.							
FUENTES DE FINANCIAMIENTO									
Clave	Descripción	Origen	Interrelaciones	Porcentaje	Autorizado	Modificado	Gasto	Varición	
1110121	RECURSOS DEL ESTADO 2021	RECURSOS FISCALES	2K158D1 - PROGRAMA DE INFRAESTRUCTURA FISCALIA GENERAL DE ESTADO	0.00%	0.00	7,221,121.60	7,221,121.60		.00
1522820	INGRESOS FISCALES FEDERALES ADMINISTRADOS POR EL GOBIERNO DEL ESTADO 2020	RECURSOS FEDERALES	2K158D1 - PROGRAMA DE INFRAESTRUCTURA FISCALIA GENERAL DE ESTADO	0.00%	0.00	1,361,649.76	1,361,649.76		.00
<b>Total de presupuesto</b>				<b>0.00%</b>	<b>0.00</b>	<b>8,582,771.36</b>	<b>8,582,771.36</b>		<b>.00</b>

**GOBIERNO DEL ESTADO DE CHIHUAHUA**  
**SEGUIMIENTO A LA MATRIZ DE INDICADORES PARA RESULTADOS**  
**Cierre Anual 2021**

115 - FISCALIA GENERAL DEL ESTADO													
2K158D1 - PROGRAMA DE INFRAESTRUCTURA FISCALIA GENERAL DE ESTADO													
Objetivos		Indicador						Meta		Avance Anual del Indicador		Medio de Verificación	Supuestos
Nivel / Referencia	Resumen Narrativo	Nombre del Indicador / Descripción del Indicador	Método de Cálculo	Tipo / Dimensión / Frecuencia/Traectoria	Fórmula / Variables de la Fórmula	Clasificación	Unidad de Medida	Valor Prog.	Meta	Valor Logrado Acumulado	Avance Acum.		
FIN	Contribuir a mejorar las condiciones de procuración de justicia en el Estado, mediante el fortalecimiento de la infraestructura en las zonas de ordenamiento, para la efectiva y oportuna investigación y persecución de los delitos.	Variación Porcentual Medio la Variación Porcentual Anual de Incidencia Delictiva de Alto Impacto en relación con el ejercicio anterior	VARIACION_PORCENTUAL	Estrategia Eficacia Anual DESCENDENTE	$((IDAIT/IDAIT_{-1})-1)*100$ IDAIT = Incidencia Delictiva de Alto Impacto en el ejercicio T IDAIT_{-1} = Incidencia Delictiva de Alto Impacto en el ejercicio T - 1	ACUMULADO CONSTANTE	Incidente delictivo de alto impacto Incidencia delictiva de alto impacto	11 970 00	-0.40	11 934 00	7.74	DOCUMENTO INTERNO- Carpeta de Integración y Validación de la Información del Programa Presupuestario 2E008C1_Ejercicio fiscal 2021- Lic. Luis Domínguez/Lic. Omar Gutiérrez-1026-10542- luis.dominguez@chihuahua.gob.mx/ Dirección de Estadística Criminal y Depto. de Seguimiento Estadístico y Coordinación Interinstitucional respectivamente. For atribución establecida en el Reglamento Interior de la FGE, Artículo 86, Fr VI, Planta baja Edificio E, del Complejo Estatal de Seguridad Pública Carr. Chihuahua-Aldama Km 3.5, col. Praderas del León, C.P. 31313	Las mujeres, los hombres, las niñas y los niños, viven en un clima de seguridad y confianza para alcanzar la prosperidad
Justificación:													
Observaciones:													
PROPOSITO	Las zonas de ordenamiento territorial en el Estado cuentan con infraestructura suficiente y adecuada para la efectiva y oportuna investigación y persecución de los delitos	Porcentaje de zonas de ordenamiento territorial beneficiadas Medio el porcentaje de zonas de ordenamiento territorial beneficiadas con respecto al total de zonas de ordenamiento territorial en el estado	PORCENTAJE	Estrategia Eficacia Anual ASCENDENTE	$(ZOTB/ZOT)*100$ ZOTB = Zonas de ordenamiento territorial beneficiadas ZOT = Total de Zonas de Ordenamiento territorial	ACUMULADO CONSTANTE	Zonas de ordenamiento territorial Zonas de ordenamiento territorial	5 00	100 00	5 00	100 00	DOCUMENTO INTERNO- Carpeta de Integración y Validación de la Información del Programa Presupuestario 2K158D1_Ejercicio fiscal 2021- Lic. Miriam Rodríguez/ Lic. Guillermo Quintana en el carácter de Enlace, acreditados responsables de la integración y validación de la información correspondiente al Programa- 23020- miriam.rodriguez@chihuahua.gob.mx/ Oficinas de las Jefaturas de Adquisiciones y Recursos Materiales Paseo Simón Bolívar 712, Zona Centro, C.P. 31000	Las zonas de ordenamiento territorial requieren mayor infraestructura para la procuración de justicia

**GOBIERNO DEL ESTADO DE CHIHUAHUA**  
**SEGUIMIENTO A LA MATRIZ DE INDICADORES PARA RESULTADOS**  
**Cierre Anual 2021**

115 - FISCALIA GENERAL DEL ESTADO														
2K158D1 - PROGRAMA DE INFRAESTRUCTURA FISCALIA GENERAL DE ESTADO														
Objetivos		Indicador						Meta		Avance Anual del Indicador		Medio de Verificación	Supuestos	
Nivel / Referencia	Resumen Narrativo	Nombre del Indicador / Descripción del Indicador	Método de Cálculo	Tipo / Dimensión / Frecuencia / Trayectoria	Fórmula / Variables de la Fórmula		Clasificación	Unidad de Medida	Valor Reprog.	Meta	Valor Logrado Acumulado	Avance Acum.		

Justificación: Se reportan 5 zonas de ordenamiento territorial beneficiadas, debido a que el resultado de la obra construida en el periodo que se reporta, representa un servicio para el parque vehicular de la Fiscalía General que lo requiera proporcionado en la zona centro.

Observaciones:

<b>COMPONENTE</b>	<b>Infraestructura realizada</b>	<b>Porcentaje de Obras de Infraestructura de procuración de justicia construida</b>	PORCENTAJE	Gestión Eficiente Anual ASCENDENTE	$(OIC/OIP)*100$ OIC = Obras de Infraestructura construida ACUMULADO OIP = Obras de Infraestructura programadas CONSTATANTE		Obras de infraestructura		1.00	100.00	1.00	100.00		Los contratistas entregan las obras en tiempo y forma
		Mide el porcentaje de Obras de Infraestructura de Procuración de Justicia construida con respecto a las Obras de Infraestructura de Procuración de Justicia programadas a construir												DOCUMENTO INTERNO- Carpeta de Integración y Validación de la Información del Programa Presupuestario 2K158D1, Ejercicio fiscal 2021- Lic. Miriam Rodríguez/ Lic. Guillermo Quintana en el carácter de Enlaces acreditados responsables de la integración y validación de la información correspondiente al Programa- 23020- miriam.rodriguez@chihuahua.gob.mx-Oficinas de las Jefaturas de Adquisiciones y Recursos Materiales Paseo Simón Bolívar 712, Zona Centro, C.P. 31000

Justificación:

Observaciones:

<b>ACTIVIDAD</b>	<b>Adjudicación de contratos</b>	<b>Porcentaje de Adjudicaciones de Contrato Realizadas</b>	PORCENTAJE	Gestión Eficiente Anual ASCENDENTE	$(AGR/ACPR)*100$ AGR = Adjudicación de Contratos Realizada ACUMULADO ACPR = Adjudicación de Contratos Programadas a Realizar CONSTATANTE		Adjudicaciones		1.00	100.00	1.00	100.00		Los contratistas no muestran interés
		Mide el Porcentaje de Adjudicaciones de Contrato Realizadas con respecto a las programadas												DOCUMENTO INTERNO- Carpeta de Integración y Validación de la Información del Programa Presupuestario 2K158D1, Ejercicio fiscal 2021- Lic. Miriam Rodríguez/ Lic. Guillermo Quintana en el carácter de Enlaces acreditados responsables de la integración y validación de la información correspondiente al Programa- 23020- miriam.rodriguez@chihuahua.gob.mx-Oficinas de las Jefaturas de Adquisiciones y Recursos Materiales Paseo Simón Bolívar 712, Zona Centro, C.P. 31000

**GOBIERNO DEL ESTADO DE CHIHUAHUA**  
**SEGUIMIENTO A LA MATRIZ DE INDICADORES PARA RESULTADOS**  
**Cierre Anual 2021**

115 - FISCALIA GENERAL DEL ESTADO													
2K158D1 - PROGRAMA DE INFRAESTRUCTURA FISCALIA GENERAL DE ESTADO													
Objetivos		Indicador						Meta		Avance Anual del Indicador		Medio de Verificación	Supuestos
Nivel / Referencia	Resumen Narrativo	Nombre del Indicador / Descripción del Indicador	Método de Cálculo	Tipo / Dimensión / Frecuencia/Trajectoria	Formula / Variables de la Fórmula		Clasificación	Unidad de Medida	Valor Reprog.	Meta	Valor Logrado Acumulado		

Justificación: Se reporta en 0 el avance mensual debido a que la meta ya ha sido cumplida.

**Observaciones.**

<b>ACTIVIDAD</b> C0102	Elaboración de expedientes técnicos	Promedio Mide el promedio de expedientes técnicos de obra elaborados con respecto al total de obras autorizadas	PROMEDIO_SIMPLE	Gestión Eficiencia Anual ASCENDENTE	(ETOE/TOA)*100 ETOE = Expedientes Técnicos de Obra Elaborados TOA = Total de Obras Autorizadas	ACUMULADO CONSTANTE	Expedientes Técnicos Elaborados Obras		1.00	100.00	2.00	200.00	1.00	DOCUMENTO INTERNO- Carpeta de Integración y Validación de la Información del Programa Presupuestal 2K158D1. Ejercicio fiscal 2021- Lic. Miriam Rodríguez/ Lic. Guillermo Quintana en el carácter de Enlaces acreditados responsables de la integración y validación de la información correspondiente al Programa- 23020- miriam.rodriguez@chihuahua.gob.mx- Oficinas de las Jefaturas de Depto. de la Dirección de Adquisiciones y Recursos Materiales Paseo Simón Bolívar 712. Zona Centro. C.P. 31000	Los contratistas entregan los proyectos en tiempo y forma
---------------------------	-------------------------------------	--	-----------------	-------------------------------------	--	------------------------	--	--	------	--------	------	--------	------	--	---

Justificación: El avance anual del 200% es debido a una asignación presupuesta incorrecta en esta actividad, en la cual se elaboró el expediente técnico para la adquisición de equipo, la cual posteriormente fue cancelada.

**Observaciones.**

<b>COMPONENTE</b> C02	Adecuaciones a la infraestructura realizada	Porcentaje de Adecuaciones realizadas Mide el Porcentaje de Adecuaciones realizadas con respecto a las programadas	PORCENTAJE	Gestión Eficiencia Anual ASCENDENTE	(AR/APR)*100 AR = Adecuaciones Realizadas APR = Adecuaciones Programadas a Realizar	ACUMULADO CONSTANTE	Adecuaciones Adecuaciones		1.00	100.00	0.00	0.00	1.00	DOCUMENTO INTERNO- Carpeta de Integración y Validación de la Información del Programa Presupuestal 2K158D1. Ejercicio fiscal 2021- Lic. Miriam Rodríguez/ Lic. Guillermo Quintana en el carácter de Enlaces acreditados responsables de la integración y validación de la información correspondiente al Programa- 23020- miriam.rodriguez@chihuahua.gob.mx- Oficinas de las Jefaturas de Depto. de la Dirección de Adquisiciones y Recursos Materiales Paseo Simón Bolívar 712. Zona Centro. C.P. 31000	Los contratistas entregan las adecuaciones en tiempo y forma
--------------------------	---	---	------------	-------------------------------------	---	------------------------	------------------------------	--	------	--------	------	------	------	--	--

**GOBIERNO DEL ESTADO DE CHIHUAHUA**  
**SEGUIMIENTO A LA MATRIZ DE INDICADORES PARA RESULTADOS**  
**Cierre Anual 2021**

115 - FISCALÍA GENERAL DEL ESTADO													
2K15BD1 - PROGRAMA DE INFRAESTRUCTURA FISCALÍA GENERAL DE ESTADO													
Objetivo		Indicador						Meta		Avance Anual del Indicador		Medio de Verificación	Supuesto
Nivel / Referencia	Resumen Narrativo	Nombre del Indicador / Descripción del Indicador	Método de Cálculo	Tipo / Dimensión / Frecuencia/Traectoria	Fórmula / Variables de la Fórmula	Clasificación	Unidad de Medida	Valor Reprog.	Meta	Valor Logrado Acumulado	Avance Acum.		

Justificación: El 0 de avance en la meta anual, es debido a que no hubo obras para adecuaciones en edificios de la Fiscalía General del Estado.

Observaciones:

<b>ACTIVIDAD C0201</b>	Adjudicación de contratos	Porcentaje de Adjudicaciones realizadas	PORCENTAJE	Gestión Eficiencia Anual ASCENDENTE	(AR/AP)*100 AR = Adjudicaciones realizadas AP = Adjudicaciones Programadas	ACUMULADO CONSTANTE	Adjudicaciones Adjudicaciones	1.00	100.00	0.00	0.00	DOCUMENTO INTERNO- Carpeta de Integración y Validación de la Información del Programa Presupuestario 2K15BD1. Ejercicio fiscal 2021- Lic. Miriam Rodríguez Lic. Guillermo Quintana en el carácter de Enlaces acreditados responsables de la integración y validación de la información correspondiente al Programa- 23020- miriam.rodriguez@chihuahua.gob.mx-Oficinas de las Jefaturas de Depto. de la Dirección de Adjudicaciones y Recursos Materiales Paseo Simón Bolívar 712, Zona Centro, C.P. 31000	Los contratistas no muestran interés
------------------------	---------------------------	---	------------	-------------------------------------	--	------------------------	----------------------------------	------	--------	------	------	---	--------------------------------------

Justificación: El 0 de avance en la meta anual, es debido a que no se realizaron adjudicaciones, ya que no hubo obras para adecuaciones en edificios de la Fiscalía General del Estado.

Observaciones:

<b>ACTIVIDAD C0202</b>	Elaboración de expedientes técnicos	Porcentaje de expedientes técnicos elaborados	PORCENTAJE	Gestión Eficiencia Anual ASCENDENTE	(ETE/ETP)*100 ETE = Expedientes Técnico Elaborados ETP = Expedientes Técnicos Programados	ACUMULADO CONSTANTE	Expedientes técnicos Expedientes técnicos	1.00	100.00	0.00	0.00	DOCUMENTO INTERNO- Carpeta de Integración y Validación de la Información del Programa Presupuestario 2K15BD1. Ejercicio fiscal 2021- Lic. Miriam Rodríguez Lic. Guillermo Quintana en el carácter de Enlaces acreditados responsables de la integración y validación de la información correspondiente al Programa- 23020- miriam.rodriguez@chihuahua.gob.mx-Oficinas de las Jefaturas de Depto. de la Dirección de Adjudicaciones y Recursos Materiales Paseo Simón Bolívar 712, Zona Centro, C.P. 31000	Los contratistas entregan las proyectos en tiempo y forma
------------------------	-------------------------------------	---	------------	-------------------------------------	---	------------------------	--	------	--------	------	------	---	---



**GOBIERNO DEL ESTADO DE CHIHUAHUA**  
**SEGUIMIENTO A LA MATRIZ DE INDICADORES PARA RESULTADOS**  
**Cierre Anual 2021**

115 - FISCALIA GENERAL DEL ESTADO													
2K15831 - PROGRAMA DE INFRAESTRUCTURA FISCALIA GENERAL DE ESTADO													
Objetivos		Indicador						Meta		Avance Anual del Indicador		Medio de Verificación	Supuestos
Nivel / Referencia	Resumen Narrativo	Nombre del Indicador / Descripción del Indicador	Método de Cálculo	Tipo / Dimensión / Frecuencia/Traectoria	Fórmula / Variables de la Fórmula	Clasificación	Unidad de Medida	Valor Reprog	Meta	Valor Logrado Acumulado	Avance Acum.		

Justificación: El 0 de avance en la meta anual, es debido a que no se elaboraron expedientes técnicos, ya que no hubo obras para adecuaciones en edificios de la Fiscalía General del Estado.

Observaciones:

<b>COMPONENTE C03</b>	<b>Equipamiento adquirido</b>	<b>Porcentaje de equipamiento adquirido</b>	<b>PORCENTAJE</b>	<b>Gestión Eficiencia Anual ASCENDENTE</b>	<b>(EA*EPA)*100</b>								
		Mide el porcentaje del equipamiento adquirido respecto del equipamiento programado a adquirir			EA = Equipamiento Adquirido EPA = Equipamiento Programado a Adquirir	Equipamiento		2.00	100.00	1.00	50.00		
						Equipamiento		2.00		2.00			
												DOCUMENTO INTERNO- Carpeta de Integración y Validación de la Información del Programa Presupuestario 2K15831- Ejercicio fiscal 2021- Lic. Miriam Rodríguez/ Lic. Guillermo Quintana en el carácter de Enlaces acreditados responsables de la integración y validación de la información correspondiente al Programa- 23020- miriam.rodriguez@chihuahua.gob.mx-Oficinas de las Jefaturas de Depto. de la Dirección de Adquisiciones y Recursos Materiales Paseo Simón Bolívar 712. Zona Centro, C.P. 31000	Las zonas de ordenamiento territorial requieren equipamiento

Justificación: El cumplimiento de la meta por debajo del 75% anual, es debido a que se canceló la inversión para la adquisición del equipo que se tenía programada.

Observaciones:

<b>ACTIVIDAD C0301</b>	<b>Elaboración de expedientes técnicos</b>	<b>Porcentaje de expedientes técnicos para el equipamiento</b>	<b>PORCENTAJE</b>	<b>Gestión Eficiencia Anual ASCENDENTE</b>	<b>(ETE*ETEP)*100</b>								
		Mide el porcentaje de expedientes técnicos para el equipamiento elaborados respecto a los programados			ETE = Expedientes Técnico para el Equipamiento Elaborados ETEP = Expedientes Técnicos para el Equipamiento Programados	Expedientes técnicos		2.00	100.00	3.00	150.00		
						Expedientes técnicos		2.00		2.00			
												DOCUMENTO INTERNO- Carpeta de Integración y Validación de la Información del Programa Presupuestario 2K15831- Ejercicio fiscal 2021- Lic. Miriam Rodríguez/ Lic. Guillermo Quintana en el carácter de Enlaces acreditados responsables de la integración y validación de la información correspondiente al Programa- 23020- miriam.rodriguez@chihuahua.gob.mx-Oficinas de las Jefaturas de Depto. de la Dirección de Adquisiciones y Recursos Materiales Paseo Simón Bolívar 712. Zona Centro, C.P. 31000	Los proveedores no muestran interés

**GOBIERNO DEL ESTADO DE CHIHUAHUA**  
**SEGUIMIENTO A LA MATRIZ DE INDICADORES PARA RESULTADOS**  
**Cierre Anual 2021**

115 - FISCALÍA GENERAL DEL ESTADO													
2K158D1 - PROGRAMA DE INFRAESTRUCTURA FISCALÍA GENERAL DE ESTADO													
Objetivos		Indicador						Meta		Avances Anuales del Indicador		Medio de Verificación	Supuestos
Nivel / Referencia	Resumen Narrativo	Nombre del Indicador / Descripción del Indicador	Método de Cálculo	Tipo / Dimensión / Frecuencia/Trayectoria	Fórmula / Variables de la Fórmula	Clasificación	Unidad de Medida	Valor Propog.	Meta	Valor Logrado Acumulado	Avance Acum.		

Justificación. No se realizaron expedientes técnicos en el periodo que se reporta.

Observaciones.

ACTIVIDAD C0302	Adjudicaciones de contratos realizados para el equipamiento	Porcentaje de adjudicaciones de contratos realizadas para el equipamiento	PORCENTAJE	Gestión Eficiencia Anual ACCIDENTE	(ACE/ACEP)*100 ACE = Adjudicaciones de Contratos para el Equipamiento ACUMULADO ACEP = Adjudicaciones de Contratos para el Equipamiento Programados	Adjudicaciones		2.00	100.00	1.00	50.00	2.00		DOCUMENTO INTERNO- Carpeta de Integración y Validación de la Información del Programa Presupuestario 2K158D1_Ejercicio fiscal 2021- Lic. Miriam Rodríguez Lic. Guillermo Quintana en el carácter de Enlaces acreditados responsables de la integración y validación de la información correspondiente al Programa- 23020- miriam.rodriguez@chihuahua.gob.mx-Oficinas de las Jefaturas de Área de la Dirección de Adquisiciones y Recursos Materiales Paseo Simón Bolívar 712, Zona Centro, C.P. 31000	Los proveedores entregan el equipamiento en tiempo y forma
-----------------	---	---	------------	------------------------------------	---	----------------	--	------	--------	------	-------	------	--	---	--

Justificación. El cumplimiento de la meta por debajo del 75% anual, es debido a que se canceló la inversión para la adquisición del equipo que se tenía programada, por lo cual no se realizó la adjudicación programada.

Observaciones:

**GOBIERNO DEL ESTADO DE CHIHUAHUA**  
**SEGUIMIENTO A LA MATRIZ DE INDICADORES PARA RESULTADOS**  
**Cierre Anual 2021**

115 - FISCALIA GENERAL DEL ESTADO													
2K19351 - PROGRAMA DE INFRAESTRUCTURA FISCALIA GENERAL DE ESTADO													
Objetivos		Indicador							Meta	Avance Anual del Indicador		Medio de Verificación	Supuestos
Nivel / Referencia	Resumen Narrativo	Nombre del Indicador / Descripción del Indicador	Método de Cálculo	Tipo / Dimensión / Frecuencia / Trayectoria	Fórmula / Variables de la Fórmula	Clasificación	Unidad de Medida	Valor Reprog.	Meta	Valor Logrado Acumulado	Avance Acum.		

Observaciones Generales del Programa Presupuestario en el Periodo

Responsable del Programa

Mira Wendy Paola Castro Villaseca

Fiscal Especializada En Atención A Mujeres Víctimas Por Razones De Género Y A La Familia

Lic. Eduardo Ramírez Román  
 Director De Adquisiciones Y Recursos Materiales

**GOBIERNO DEL ESTADO DE CHIHUAHUA**  
**SEGUIMIENTO A LA MATRIZ DE INDICADORES PARA RESULTADOS**  
**Cierre Anual 2021**

<b>Ente Público</b>	115 - FISCALÍA GENERAL DEL ESTADO
<b>Programa presupuestario</b>	2P001L1 - CONTROL, EVALUACION Y PROFESIONALIZACION
<b>Definición del Programa</b>	Comprende las labores de evaluación, formación, profesionalización, atención y control de mujeres y hombres adscritos al Sistema Estatal de Seguridad Pública para el fortalecimiento de las instituciones de Seguridad Pública.
<b>Problema que atiende el Programa</b>	1741 - Falta de recursos humanos con niveles eficientes de desempeño

		POBLACIONES			
Tipo	Descripción	Unidad de Medida Población	Total	Mujeres	Hombres
REFERENCIA	Mujeres y hombres del Estado	Mujeres y hombres del Estado	3,556,574	1,752,275	1,804,299
NO AFECTADA	Mujeres y hombres del Estado	Mujeres y hombres del Estado	3,543,502	1,749,052	1,794,450
POTENCIAL (AFECTADA)	Mujeres y hombres adscritos al sistema estatal de seguridad pública	Mujeres y hombres adscritos al sistema estatal de seguridad pública	13,072	3,223	9,849
OBJETIVO	Las mujeres y hombres adscritos al Sistema Estatal de Seguridad Pública	Las mujeres y hombres adscritos al Sistema Estatal de Seguridad Pública	13,072	3,223	9,849
POSTERGADA	Mujeres y hombres adscritos al sistema estatal de seguridad pública	Mujeres y hombres adscritos al sistema estatal de seguridad pública	0	0	0
ATENDIDA	Las mujeres y hombres adscritos al Sistema Estatal de Seguridad Pública	Las mujeres y hombres adscritos al Sistema Estatal de Seguridad Pública	14,490	5,296	9,194

ALINEACION A INSTRUMENTOS DE PLANEACION ESTRATEGICA	
<b>Eje rector - Tema - Eje Transversal</b>	<b>E401T3 - JUSTICIA Y SEGURIDAD - SEGURIDAD PUBLICA - AGENDA TAI: TRANSPARENCIA, COMBATE A LA CORRUPCIÓN Y A LA IMPUNIDAD</b>
	<b>Objetivos De Desarrollo Sostenible</b>
OBJETIVO	OD16 - Promover sociedades pacíficas e inclusivas para el desarrollo sostenible, facilitar el acceso a la justicia para todos y crear instituciones eficaces, responsables e inclusivas a todos los niveles
	<b>Plan Nacional De Desarrollo</b>
TEMA	E104 - Cambio de paradigma en seguridad
	<b>Plan Estatal De Desarrollo</b>
OBJETIVO	E4-02 - Incrementar las acciones de combate frontal a los actos de corrupción, para construir un sistema de procuración de justicia transparente y confiable.
	<b>Programas De Mediano Plazo</b>
OBJETIVO	PI02000002 - Fomentar la armonización de contenidos legislativos para contribuir a la no violencia contra las mujeres.
OBJETIVO	PL01080001 - Aumentar los mecanismos de transparencia y acceso a la información institucional de la Fiscalía General del Estado.
OBJETIVO	PL01160001 - Fortalecer la Fiscalía Especializada en Control, Análisis y Evaluación
OBJETIVO	PL01070001 - Prevenir y combatir los actos de corrupción en el Estado de Chihuahua.
OBJETIVO	PL01100001 - Implementar un esquema de alta calidad de formación y profesionalización equitativo, transparente e incluyente para el personal que integra las instituciones de seguridad pública y de procuración de justicia, así como para el personal que desea pertenecer a las mismas el cual el cual incrementa considerablemente los conocimientos y las habilidades del personal y fomenta el compromiso de brindar un mejor servicio y atención a la sociedad.

PRESUPUESTO DEL PROGRAMA			
Anual			
Autorizado	Modificado	Gasto	% de gasto / modificado
118,346,872.23	97,700,422.67	97,595,765.60	99.89

INDICADORES DEL PROGRAMA			
Total de Indicadores en el año	Indicadores con avance	Indicadores sin avance	Indicadores sin avance - Con justificación
13	13	0	0

**GOBIERNO DEL ESTADO DE CHIHUAHUA**  
**SEGUIMIENTO A LA MATRIZ DE INDICADORES PARA RESULTADOS**

Cierre Anual 2021

PRRRREP009

Ente Público		115 - FISCALIA GENERAL DEL ESTADO							
Programa presupuestario		2P001L1 - CONTROL, EVALUACION Y PROFESIONALIZACION							
Definición del Programa		Comprende las labores de evaluación, formación, profesionalización, atención y control de mujeres y hombres adscritos al Sistema Estatal de Seguridad Pública para el fortalecimiento de las Instituciones de Seguridad Pública.							
Problema que aborda el Programa		1741 - Falta de recursos humanos con niveles eficientes de desempeño							
FUENTES DE FINANCIAMIENTO									
Clave	Descripción	Origen	Instrucciones	Porcentaje	Autorizado	Modificado	Gasto	Variación	
1110121	RECURSOS DEL ESTADO 2021	RECURSOS FISCALES	2P001L1 - CONTROL, EVALUACIÓN Y PROFESIONALIZACIÓN	32.90%	38,933,878.20	28,383,611.61	28,383,611.61	.00	
1219121	FINANCIAMIENTO INTERNO 2021	FINANCIAMIENTO INTERNO	2P001L1 - CONTROL, EVALUACIÓN Y PROFESIONALIZACIÓN	0.00%	0.00	12,850,317.08	12,850,317.06	.00	
1521621	FONDO GENERAL DE PARTICIPACIONES 2021	RECURSOS FEDERALES	2P001L1 - CONTROL, EVALUACIÓN Y PROFESIONALIZACIÓN	85.68%	77,732,521.03	51,750,277.45	51,645,620.38	104,657.07	
1710120	RECURSOS DE TERCEROS PARA RECURSOS ESTATALES 2020	OTROS RECURSOS DE LIBRE DISPOSICION	2P001L1 - CONTROL, EVALUACIÓN Y PROFESIONALIZACIÓN	0.00%	0.00	.00	.00	.00	
1710121	RECURSOS DE TERCEROS PARA RECURSOS ESTATALES 2021	OTROS RECURSOS DE LIBRE DISPOSICION	2P001L1 - CONTROL, EVALUACIÓN Y PROFESIONALIZACIÓN	1.42%	1,680,473.00	4,716,216.53	4,716,216.53	.00	
<b>Total de presupuesto</b>				<b>100.00%</b>	<b>118,346,872.23</b>	<b>97,700,422.67</b>	<b>97,595,765.60</b>	<b>104,657.07</b>	
ENTES ASOCIADOS									
Clave	Descripción			Porcentaje	Autorizado	Modificado	Gasto	Variación Mod. vs Gasto	
115	FISCALIA GENERAL DEL ESTADO			100.00%	118,346,872.23	97,700,422.67	97,595,765.60	104,657.07	
<b>Total de presupuesto</b>				<b>100.00%</b>	<b>118,346,872.23</b>	<b>97,700,422.67</b>	<b>97,595,765.60</b>	<b>104,657.07</b>	

**GOBIERNO DEL ESTADO DE CHIHUAHUA**  
**SEGUIMIENTO A LA MATRIZ DE INDICADORES PARA RESULTADOS**

Cierre Anual 2021

115 - FISCALIA GENERAL DEL ESTADO														
2P001L1 - CONTROL, EVALUACIÓN Y PROFESIONALIZACIÓN														
Objetivos		Indicador						Meta		Avance Anual del Indicador		Medio de Verificación		Supuestos
Nivel / Referencia	Resumen Narrativa	Nombre del Indicador / Descripción del Indicador	Método de Cálculo	Tipo / Dimensión / Frecuencia/Traectoria	Fórmula / Variables de la Fórmula		Clasificación	Unidad de Medida	Valor Propog.	Meta	Valor Logrado Acumulado	Avance Acum.	Verificación	Supuestos
FIN	Contribuir a la disminución de los índices delictivos mediante personal mejor evaluado, controlado, capacitado y profesionalizado	<b>Variación Porcentual Anual de Incidencia Delictiva de Alto Impacto</b>  Mide la Variación Porcentual Anual de Incidencia Delictiva de Alto Impacto en relación con el ejercicio anterior	VARIACION_PORCENTUAL	Estratégico Eficacia Anual REGULAR CONSTANTE	((IDAIT/IDAIT_1)-1)*100  IDAIT = Incidencia Delictiva de Alto Impacto en el Ejercicio T  IDAIT_1 = Incidencia Delictiva de Alto Impacto en el Ejercicio T-1		ACUMULADO  CONSTANTE	Incidenia delictiva de alto impacto  Incidenia delictiva de alto impacto	11,570.00	-0.40	11,934.00	2.74	DOCUMENTO INTERNO- Carpeta de Integración y Validación de la Información del Programa Presupuestario 2E00BC1_Ejercicio fiscal 2021 - Lic. Luis Domínguez/Lic. Omar Gutiérrez-10255/10542-luis.dominguez@chihuahua.gob.mx-Dirección de Estadística Criminal y Depto. de Seguimiento Estadístico y Coordinación Interinstitucional respectivamente. Por atribución establecida en el Reglamento Interior de la FGE, Artículo 86, Fr. VI. luis.dominguez@chihuahua.gob.mx Ext. 10255, guma_yb@hotmail.com, Ext. Planta baja Edificio E, del Complejo Estatal de Seguridad Pública Carr. Chihuahua-Aldama km 3.5, col. Praderas del León. C.P. 31313	Las mujeres, los hombres, las niñas y los niños reciben un servicio público de calidad
PROPOSITO	Las mujeres y hombres adscritos al Sistema Estatal de Seguridad Pública, cuentan con elementos para mejorar su desempeño, a través de su evaluación, control, capacitación y profesionalización	<b>Variación porcentual anual de personas evaluadas, controladas, capacitadas y profesionalizadas</b>  Mide la variación porcentual anual de personas evaluadas, controladas, capacitadas y profesionalizadas en relación con el ejercicio anterior	VARIACION_PORCENTUAL	Estratégico Eficacia Anual ASCENDENTE	((PECCPT/PECCPT_1)-1)*100  PECCPT = Personas evaluadas, controladas, capacitadas y profesionalizadas en el ejercicio T  PECCPT_1 = Personas evaluadas, controladas, capacitadas y profesionalizadas en el ejercicio T-1		ACUMULADO  CONSTANTE	Personas evaluadas, controladas, capacitadas y profesionalizadas  Personas evaluadas, controladas, capacitadas y profesionalizadas	13,072.00	3.66	14,490.00	14.90	DOCUMENTO INTERNO- Carpeta de Integración y Validación de la Información del Programa Presupuestario 2P001L1_Ejercicio fiscal 2021- Lic. Nidia Zaragoza en el carácter de Enlace acreditada responsable de la integración y validación de la información- 10514- nidia.zaragoza@chihuahua.gob.mx-Oficinas de la Fiscalía Especializada en Control, Análisis y Evaluación Paseo Simón Bolívar 712, Zona Centro, C.P. 31000	Las empleadas y los empleados adscritos al SESP, mejoran su desempeño a través de los elementos proporcionados

Justificación:

Observaciones:

**GOBIERNO DEL ESTADO DE CHIHUAHUA**  
**SEGUIMIENTO A LA MATRIZ DE INDICADORES PARA RESULTADOS**  
**Cierre Anual 2021**

115 - FISCALIA GENERAL DEL ESTADO													
2P001L1 - CONTROL, EVALUACIÓN Y PROFESIONALIZACIÓN													
Objetivos		Indicador						Meta		Avance Anual del Indicador		Medio de Verificación	Supuestos
Nivel / Referencia	Resumen Narrativo	Nombre del Indicador / Descripción del Indicador	Método de Cálculo	Tipo / Dimensión / Frecuencia/Traectoria	Fórmula / Variables de la Fórmula	Clasificación	Unidad de Medida	Valor Reprog.	Meta	Valor Logrado Acumulado	Avance Acum.		

Justificación:

Observaciones:

COMPONENTE C01	Mujeres y hombres evaluados	Porcentaje de personas evaluadas	PORCENTAJE	Gestión Eficacia Anual ASCENDENTE	(PE/PE)*100			6,758.00	100.00	8,138.00	120.42	DOCUMENTO INTERNO- Carpeta de Integración y Validación de la Información del Programa Presupuestario 2P001L1 Ejercicio fiscal 2021- Lic. Nidia Zaragoza en el carácter de Eneca acreditada responsable de la integración y validación de la información correspondiente al Programa-10514- nidia.zaragoza@chihuahua.gob.mx-Oficinas de la Fiscalía Especializada en Control, Análisis y Evaluación Paseo Simón Bolívar 712, Zona Centro, C.P. 31000	Las mujeres y los hombres acuden a las evaluaciones
		Mide el Porcentaje de personas evaluadas en relación con las personas programadas a evaluar			PE = Personas evaluadas PPE = Personas programadas a evaluar	ACUMULADO CONSTANTE	Personas evaluadas Personas evaluadas	6,758.00		6,758.00			

Justificación:

Observaciones:

ACTIVIDAD C0101	Realización de exámenes de control de confianza	Porcentaje de evaluaciones de control de confianza realizadas	PORCENTAJE	Gestión Eficacia Anual ASCENDENTE	(ECCR/ECCPR)*100			5,308.00	100.00	6,058.00	114.13	DOCUMENTO INTERNO- Carpeta de Integración y Validación de la Información del Programa Presupuestario 2P001L1 Ejercicio fiscal 2021- Lic. Nidia Zaragoza en el carácter de Eneca acreditada responsable de la integración y validación de la información correspondiente al Programa-10514- nidia.zaragoza@chihuahua.gob.mx-Oficinas de la Fiscalía Especializada en Control, Análisis y Evaluación Paseo Simón Bolívar 712, Zona Centro, C.P. 31000	Las mujeres y los hombres acuden que se les realice el examen.
		Mide el Porcentaje de evaluaciones de control de confianza realizadas en relación con las evaluaciones de control de confianza programadas a realizar			ECCR = Evaluaciones de control de confianza realizadas ECCPR = evaluaciones de control de confianza programadas a realizar	ACUMULADO CONSTANTE	Personas evaluadas Personas evaluadas	5,308.00		5,308.00			

**GOBIERNO DEL ESTADO DE CHIHUAHUA**  
**SEGUIMIENTO A LA MATRIZ DE INDICADORES PARA RESULTADOS**  
**Cierre Anual 2021**

115 - FISCALIA GENERAL DEL ESTADO													
2P001L1 - CONTROL, EVALUACIÓN Y PROFESIONALIZACIÓN													
Objetivos		Indicador						Meta		Avance Anual del Indicador		Medios de Verificación	Supuestos
Nivel / Referencia	Resumen Narrativo	Nombre del Indicador / Descripción del Indicador	Método de Cálculo	Tipo / Dimensión / Frecuencia/Trazectoria	Fórmula / Variables de la Fórmula	Clasificación	Unidad de Medida	Valor Propog.	Meta	Valor Logrado Acumulado	Avance Acum.		

Justificación:

Observaciones:

<b>ACTIVIDAD C01B2</b>	Seguimiento psicológico para las y los empleados de la Fiscalía	Porcentaje de seguimientos psicológicos realizados  Mide el Porcentaje de seguimientos psicológicos realizados en relación con los seguimientos psicológicos programados a realizar	PORCENTAJE	Gestión Eficacia Anual DESCENDENTE	(SPR/SPPR)*100  SPR = Seguimientos psicológicos realizados SPPR = Seguimientos psicológicos programados a realizar	ACUMULADO  CONSTANTE	Seguimientos psicológicos realizados  Seguimientos psicológicos programados	1,450.00	100.00	2,080.00	143.45	DOCUMENTO INTERNO- Carpeta de Integración y Validación de la Información del Programa Presupuestario 2P001L1_Ejercicio fiscal 2021- Lc. Nidia Zaragoza en el carácter de Enlace acreditada responsable de la integración y validación de la información correspondiente al Programa-10514- nidia.zaragoza@chihuahua.gob.mx-Oficinas de la Fiscalía Especializada en Control, Análisis y Evaluación Paseo Simón Bolívar 712, Zona Centro, C.P. 31000	Existen resultados en las evaluaciones de control de confianza, que sugieren la necesidad de seguimiento psicológico
------------------------	---	---	------------	---------------------------------------	---	----------------------------	---	----------	--------	----------	--------	---	--

Justificación:

Observaciones:

<b>COMPONENTE C02</b>	Expedientes administrativos y penales atendidos	Porcentaje de expedientes atendidos en Control Interno  Mide el porcentaje de expedientes atendidos en Control Interno en relación con los expedientes programados a atender en Control Interno	PORCENTAJE	Gestión Eficacia Anual DESCENDENTE	(EACI/EPACI)*100  EACI = Expedientes atendidos EPACI = Expedientes programados a atender	ACUMULADO  CONSTANTE	Expedientes  Expedientes	511.00	100.00	948.00	185.52	DOCUMENTO INTERNO- Carpeta de Integración y Validación de la Información del Programa Presupuestario 2P001L1_Ejercicio fiscal 2021- Lc. Nidia Zaragoza en el carácter de Enlace acreditada responsable de la integración y validación de la información correspondiente al Programa-10514- nidia.zaragoza@chihuahua.gob.mx-Oficinas de la Fiscalía Especializada en Control, Análisis y Evaluación Paseo Simón Bolívar 712, Zona Centro, C.P. 31000	Existen violaciones a las obligaciones y deberes, o delitos cometidos por el personal
-----------------------	---	---	------------	---------------------------------------	---	----------------------------	--------------------------------	--------	--------	--------	--------	---	---



**GOBIERNO DEL ESTADO DE CHIHUAHUA**  
**SEGUIMIENTO A LA MATRIZ DE INDICADORES PARA RESULTADOS**  
**Cierre Anual 2021**

115 - FISCALIA GENERAL DEL ESTADO													
2P001L1 - CONTROL, EVALUACIÓN Y PROFESIONALIZACIÓN													
Objetivos		Indicador						Meta		Avance Anual del Indicador		Medios de Verificación	Supuestos
Nivel / Referencia	Resumen Narrativo	Nombre del Indicador / Descripción del Indicador	Método de Cálculo	Tipo / Dimensión / Frecuencia / Trayectoria	Fórmula / Variables de la Fórmula	Clasificación	Unidad de Medida	Valor Reprog.	Meta	Valor Logrado Acumulado	Avance Acum.		
Justificación: El incremento de mas del 180% en el cumplimiento de la meta de expedientes atendidos, es debido a que en el año 2021 se desarrolló la implementación del concentrado archivístico, por lo que se incrementó el número de resoluciones. Cabe destacar que han existido y existen numerosos expedientes de rezago de otras administraciones que se han combatido y se siguen trabajando máxima con la implementación del archivo de concentración.													
Observaciones:													
ACTIVIDAD C0201	Atención de procedimientos administrativos	Porcentaje de expedientes administrativos atendidos	PORCENTAJE	Gestión Eficacia Anual DESCENDENTE	(EAA/EAPA)*100 EAA = Expedientes administrativos atendidos EAPA = Expedientes administrativos programados a atender	Expedientes	Expedientes	331.00	100.00	447.00	135.05	DOCUMENTO INTERNO- Carpeta de Integración y Validación de la información del Programa Presupuestario 2P001L1, Ejercicio fiscal 2021- Lic. Nidia Zaragoza en el carácter de Enlace acreditada responsable de la integración y validación de la información correspondiente al Programa-10514- nidia.zaragoza@chihuahua.gob.mx-Oficinas de la Fiscalía Especializada en Control, Análisis y Evaluación Paseo Simón Bolívar 712, Zona Centro, C.P. 31000	Existen violaciones a las obligaciones y deberes por parte del personal
		Mide el Porcentaje de expedientes administrativos atendidos en relación con los expedientes administrativos programados a atender						331.00		331.00			
Justificación:													
Observaciones:													
ACTIVIDAD C0202	Atención de procedimientos penales	Porcentaje de expedientes penales atendidos	VARIACION_POR CENTUAL	Gestión Eficacia Anual DESCENDENTE	(EPA/EPPA)*100 EPA = Expedientes penales atendidos EPPA = Expedientes penales programados a atender	Expedientes	Expedientes	180.00	100.00	501.00	278.33	DOCUMENTO INTERNO- Carpeta de Integración y Validación de la información del Programa Presupuestario 2P001L1, Ejercicio fiscal 2021- Lic. Nidia Zaragoza en el carácter de Enlace acreditada responsable de la integración y validación de la información correspondiente al Programa-10514- nidia.zaragoza@chihuahua.gob.mx-Oficinas de la Fiscalía Especializada en Control, Análisis y Evaluación Paseo Simón Bolívar 712, Zona Centro, C.P. 31000	Existen la comisión de delitos por parte del personal
		Mide el Porcentaje de expedientes penales atendidos en relación con los expedientes penales programados a atender						180.00		180.00			

GOBIERNO DEL ESTADO DE CHIHUAHUA  
SEGUIMIENTO A LA MATRIZ DE INDICADORES PARA RESULTADOS

Cierre Anual 2021

115 - FISCALIA GENERAL DEL ESTADO													
2P001L1 - CONTRL, EVALUACIÓN Y PROFESIONALIZACIÓN													
Objetivos		Indicador						Meta		Avance Anual del Indicador		Medio de Verificación	Supuestos
Nivel / Referencia	Resumen Narrativo	Nombre del Indicador / Descripción del Indicador	Método de Cálculo	Tipo / Dimensión / Frecuencia/Traectoria	Fórmula / Variables de la Fórmula	Clasificación	Unidad de Medida	Valor Reprog.	Meta	Valor Logrado Acumulado	Avance Acum.		

Justificación: El incremento de mas del 270% en el cumplimiento de la meta anual de expedientes penales atendidos, es debido a que en el año 2021 se desarrolló la implementación del concentrado archivístico, por lo que se incrementó el número de resoluciones.

Cabe destacar que han existido y existen numerosos expedientes de rezago de otras administraciones que se han combatido y se siguen trabajando máxime con la implementación del archivo de concentración.

Observaciones:

COMPONENTE C03	Reclutamiento y preparación Integral, otorgada a mujeres y hombres	Variación Porcentual Anual de participantes graduados (as) de formación inicial, actualización y educación formal	VARIACION_POR CENTUAL	Gestión Eficacia Anual ASCENDENTE	((PGFIAEFT/PGFIAEFT_1)-1)*100	Participantes graduados	ACUMULADO	5,803.00	13.78	5,404.00	5.98	DOCUMENTO INTERNO-Carpeta de Integración y Validación de la Información del Programa Presupuestario 2P001L1 Ejercicio fiscal 2021-Lic. Nidia Zaragoza en el carácter de Enlace acreditada responsable de la integración y validación de la información correspondiente al Programa-10514- nidia.zaragoza@chihuahua.gob.mx-Oficinas de la Fiscalía Especializada en Control, Análisis y Evaluación Paseo Simón Bolívar 712, Zona Centro, C.P. 31000	Las personas están interesadas en tomar cursos de formación, actualización y educación formal.
		Mide la Variación Porcentual Anual de participantes graduados (as) de Formación Inicial, Actualización y Educación Formal en relación con el ejercicio anterior			PGFIAEFT = Participantes Graduados de Formación Inicial, Actualización y Educación Formal en el Ejercicio T PGFIAEFT_1 = Participantes Graduados de Formación Inicial, Actualización y Educación Formal en el Ejercicio T -1	CONSTANTE	Participantes graduados	5,100.00		5,100.00			

Justificación:

Observaciones:

		Variación Porcentual Anual de Personas Graduadas de Formación Inicial con Plaza	VARIACION_POR CENTUAL	Gestión Eficacia Anual ASCENDENTE	((PGFPIP/PGFPIPT_1)-1)*100	Personas graduadas con plaza	ACUMULADO	600.00	20.00	270.00	-46.00	DOCUMENTO INTERNO-Carpeta de Integración y Validación de la Información del Programa Presupuestario 2P001L1 Ejercicio fiscal 2021-Lic. Nidia Zaragoza en el carácter de Enlace acreditada responsable de la integración y validación de la información correspondiente al Programa-10514- nidia.zaragoza@chihuahua.gob.mx-Oficinas de la Fiscalía Especializada en Control, Análisis y Evaluación Paseo Simón Bolívar 712, Zona Centro, C.P. 31000	Las personas están interesadas en tomar cursos de formación, actualización y educación formal.
		Mide la Variación Porcentual Anual de Personas Graduadas de Formación Inicial con Plaza en relación con el ejercicio anterior			PGFPIP = Personas Graduadas de Formación con Plazas en el Ejercicio T PGFPIPT_1 =	CONSTANTE	Personas graduadas con plaza	500.00		500.00			

**GOBIERNO DEL ESTADO DE CHIHUAHUA**  
**SEGUIMIENTO A LA MATRIZ DE INDICADORES PARA RESULTADOS**  
**Cierre Anual 2021**

115 - FISCALIA GENERAL DEL ESTADO													
2P001L1 - CONTROL, EVALUACIÓN Y PROFESIONALIZACIÓN													
Objetivos		Indicador						Meta		Avance Anual del Indicador		Medio de Verificación	Supuesto
Nivel / Referencia	Resumen Narrativo	Nombre del Indicador / Descripción del Indicador	Método de Cálculo	Tipo / Dimensión / Frecuencia/Traectoria	Fórmula / Variables de la Fórmula	Clasificación	Unidad de Medida	Valor Propog.	Meta	Valor Logrado Acumulado	Avance Acum.		

Justificación: La meta de personas graduadas con plaza presenta una disminución del -46% respecto al año anterior, esto debido a la reinterpretación operativa del criterio de medición del indicador, de acuerdo al oficio FGE-22S.2.21/19512021, en el cual se hace la diferencia para el personal graduado con plaza de nuevo ingreso, que es el que se mide en el indicador, sin incluir al personal activo que se gradúa de formación inicial que ya la tenía.

**Observaciones:**

<b>ACTIVIDAD C0301</b>	<b>Educación formal a empleadas y empleados participantes del Sistema Estatal de Seguridad Pública, en los niveles de preparatoria, licenciatura y maestría</b>	<b>Variación Percentual Anual de empleadas y empleados participantes en educación formal</b>	<b>VARIACION_POR CENTUAL</b>	<b>Gestión Eficacia Anual ASCENDENTE</b>	<b>((PEFT/PEFT_1)-1)*100</b>  PEFT = participantes en educación formal en el Ejercicio T PEFT_1 = participantes en educación formal en el Ejercicio T-1	<b>Participantes en educación formal</b>		<b>990.00</b>	<b>47.54</b>	<b>750.00</b>	<b>11.77</b>	<b>DOCUMENTO INTERNO- Carpeta de Integración y Validación de la Información del Programa Presupuestario 2P001L1_Ejercicio fiscal 2021- Lic. Nidia Zaragoza en el carácter de Enlace acreditada responsable de la Integración y validación de la Información correspondiente al Programa-10514- nidia.zaragoza@chihuahua.gob.mx-Oficinas de la Fiscalía Especializada en Control, Análisis y Evaluación Paseo Simón Bolívar 712, Zona Centro, C.P. 31000</b>	<b>Las y los empleados participantes del Sistema Estatal de Seguridad Pública están interesadas en su educación formal.</b>
------------------------	---	--	------------------------------	--	--	--	--	---------------	--------------	---------------	--------------	---	---

**Justificación:**

**Observaciones:**

<b>ACTIVIDAD C0302</b>	<b>Realización de reclutamiento, cursos de formación inicial y de actualización.</b>	<b>Variación Percentual Anual de participantes en cursos de formación inicial y de actualización</b>	<b>VARIACION_POR CENTUAL</b>	<b>Gestión Eficacia Anual ASCENDENTE</b>	<b>((PCFIAT/PCFIAT_1)-1)*100</b>  PCFIAT = Participantes en cursos de formación inicial y actualización en el ejercicio T PCFIAT_1 = Participantes en cursos de formación inicial y actualización en el ejercicio T-1	<b>Participantes en cursos de formación inicial y de actualización</b>		<b>5,728.00</b>	<b>0.40</b>	<b>5,112.00</b>	<b>-10.39</b>	<b>DOCUMENTO INTERNO- Carpeta de Integración y Validación de la Información del Programa Presupuestario 2P001L1_Ejercicio fiscal 2021- Lic. Nidia Zaragoza en el carácter de Enlace acreditada responsable de la Integración y validación de la Información correspondiente al Programa-10514- nidia.zaragoza@chihuahua.gob.mx-Oficinas de la Fiscalía Especializada en Control, Análisis y Evaluación Paseo Simón Bolívar 712, Zona Centro, C.P. 31000</b>	<b>Las mujeres y los hombres están interesados en capacitarse en el Instituto Estatal de Seguridad Pública</b>
------------------------	--	--	------------------------------	--	--	--	--	-----------------	-------------	-----------------	---------------	---	--

**GOBIERNO DEL ESTADO DE CHIHUAHUA**  
**SEGUIMIENTO A LA MATRIZ DE INDICADORES PARA RESULTADOS**  
**Cierre Anual 2021**

115 - FISCALIA GENERAL DEL ESTADO													
2P001L1 - CONTROL, EVALUACIÓN Y PROFESIONALIZACIÓN													
Objetivos		Indicador						Meta		Avance Anual del Indicador		Medio de Verificación	Supuestos
Nivel / Referencia	Resumen Narrativo	Nombre del Indicador / Descripción del Indicador	Método de Cálculo	Tipo / Dimensión / Frecuencia/Traectoria	Fórmula / Variables de la Fórmula	Clasificación	Unidad de Medida	Valor Reprog.	Meta	Valor Logrado Acumulado	Avance Acum.		
Observaciones Generales del Programa Presupuestario en el Período													

Responsable del Programa

\_\_\_\_\_  
 Lic. Saúl Enrique Andragón Romero  
 Fiscal Especializado En Control, Análisis Y Evaluación

\_\_\_\_\_  
 Mtro. José Alarcón Ojeda  
 Director Del Instituto Estatal De Seguridad Pública

**GOBIERNO DEL ESTADO DE CHIHUAHUA**  
**SEGUIMIENTO A LA MATRIZ DE INDICADORES PARA RESULTADOS**  
**Cierre Anual 2021**

<b>Ente Público</b>	<b>115 - FISCALIA GENERAL DEL ESTADO</b>
<b>Programa presupuestario</b>	<b>2P011L1 - COORDINACIÓN INTERINSTITUCIONAL E INTERCAMBIO DE INFORMACIÓN DELICTIVA</b>
<b>Definición del Programa</b>	Incluye las actividades de análisis e intercambio de información entre las diversas instituciones de los tres órdenes de Gobierno del Estado, a fin de coadyuvar a la procuración de justicia.
<b>Problema que atiende el Programa</b>	1742 - Infraestructura y coordinación deficientes para el combate a la delincuencia

POBLACIONES						
Tipo	Descripción	Unidad de Medida Población	Total	Mujeres	Hombres	
REFERENCIA	Instituciones de los tres órdenes de Gobierno del Estado	Instituciones de los tres órdenes de Gobierno del Estado	105	0	0	
NO AFECTADA	Instituciones de los tres órdenes de Gobierno del Estado	Instituciones de los tres órdenes de Gobierno del Estado	0	0	0	
POTENCIAL (AFECTADA)	Instituciones de los tres órdenes de Gobierno del Estado	Instituciones de los tres órdenes de Gobierno del Estado	105	0	0	
OBJETIVO	Instituciones de los tres órdenes de Gobierno del Estado	Instituciones de los tres órdenes de Gobierno del Estado	105	0	0	
POSTERGADA	Instituciones de los tres órdenes de Gobierno del Estado	Instituciones de los tres órdenes de Gobierno del Estado	0	0	0	
ATENDIDA	Instituciones de los tres órdenes de Gobierno del Estado	Instituciones de los tres órdenes de Gobierno del Estado	105	0	0	

ALINEACIÓN A INSTRUMENTOS DE PLANEACIÓN ESTRATÉGICA	
<b>Eje rector - Tema - Eje Transversal</b>	<b>E401T4 - JUSTICIA Y SEGURIDAD - SEGURIDAD PUBLICA - REFORMA DEL PODER, PARTICIPACIÓN CIUDADANA Y DEMOCRACIA PARTICIPATIVA</b>
	<b>Objetivos De Desarrollo Sostenible</b>
OBJETIVO	OD16 - Promover sociedades pacíficas e inclusivas para el desarrollo sostenible, facilitar el acceso a la justicia para todos y crear instituciones eficaces, responsables e inclusivas a todos los niveles
	<b>Plan Nacional De Desarrollo</b>
TEMA	E104 - Cambio de paradigma en seguridad
	<b>Plan Estatal De Desarrollo</b>
OBJETIVO	E4—01 - Mejorar las condiciones de seguridad pública y procuración de justicia para contribuir a la seguridad humana y al desarrollo integral y equitativo de todas las regiones del estado.
	<b>Programas De Mediano Plazo</b>
OBJETIVO	PL01020001 - Implementar esquemas innovadores eficientes, equitativos e incluyentes de participación e interacción con la ciudadanía en materia de prevención, investigación y combate a los delitos.
OBJETIVO	PL01180001 - Implementar los mecanismos pertinentes para generación y análisis de información de inteligencia, así como para el efectivo intercambio de información con instancias gubernamentales.
OBJETIVO	PID1000003 - Implementar y/o fortalecer mecanismos e instrumentos que favorezcan la transversalidad e institucionalización de la perspectiva de género en la gestión pública estatal y municipal.

PRESUPUESTO DEL PROGRAMA			
Anual			
Autorizado	Modificado	Gasto	% de gasto / modificado
72,714,927.40	74,059,171.22	74,048,989.75	99.99

INDICADORES DEL PROGRAMA			
Total de indicadores en el año	Indicadores con avance	Indicadores sin avances	Indicadores sin avance - Con justificación
14	14	0	0

**GOBIERNO DEL ESTADO DE CHIHUAHUA**  
**SEGUIMIENTO A LA MATRIZ DE INDICADORES PARA RESULTADOS**  
**Cierre Anual 2021**

<b>Ente Público</b>	<b>115 - FISCALIA GENERAL DEL ESTADO</b>
<b>Programa presupuestario</b>	<b>2P011L1 - COORDINACIÓN INTERINSTITUCIONAL E INTERCAMBIO DE INFORMACIÓN DELICTIVA</b>
<b>Definición del Programa</b>	Incluye las actividades de análisis e intercambio de información entre las diversas instituciones de los tres órdenes de Gobierno del Estado, a fin de coadyuvar a la procuración de justicia.
<b>Problema que atiende el Programa</b>	1742 - Infraestructura y coordinación deficientes para el combate a la delincuencia

FUENTES DE FINANCIAMIENTO									
Clave	Descripción	Origen	Interrelaciones	Porcentaje	Autorizado	Modificado	Gasto	Varición	
1110121	RECURSOS DEL ESTADO 2021	RECURSOS FISCALES	2P011L1 - COORDINACIÓN INTERINSTITUCIONAL E INTERCAMBIO DE INFORMACIÓN DELICTIVA	9.75%	7,089,647.50	12,190,460.17	12,190,460.17		.00
1219121	FINANCIAMIENTO INTERNO 2021	FINANCIAMIENTO INTERNO	2P011L1 - COORDINACIÓN INTERINSTITUCIONAL E INTERCAMBIO DE INFORMACIÓN DELICTIVA	0.00%	0.00	12,925,307.29	12,925,125.82		10,181.47
1521621	FONDO GENERAL DE PARTICIPACIONES 2021	RECURSOS FEDERALES	2P011L1 - COORDINACIÓN INTERINSTITUCIONAL E INTERCAMBIO DE INFORMACIÓN DELICTIVA	90.25%	65,825,279.90	48,933,403.76	48,933,403.76		.00
<b>Total de presupuesto</b>				<b>100.00%</b>	<b>72,714,927.40</b>	<b>74,059,171.22</b>	<b>74,048,989.75</b>		<b>10,181.47</b>

ENTES ASOCIADOS									
Clave	Descripción	Porcentaje	Autorizado	Modificado	Gasto	Varición Mod. vs Gasto			
115	FISCALIA GENERAL DEL ESTADO	100.00%	72,714,927.40	74,059,171.22	74,048,989.75				10,181.47
<b>Total de presupuesto</b>			<b>100.00%</b>	<b>72,714,927.40</b>	<b>74,059,171.22</b>	<b>74,048,989.75</b>			<b>10,181.47</b>



**GOBIERNO DEL ESTADO DE CHIHUAHUA**  
**SEGUIMIENTO A LA MATRIZ DE INDICADORES PARA RESULTADOS**  
 Cierre Anual 2021

115 - FISCALIA GENERAL DEL ESTADO													
2P011L1 - COORDINACIÓN INTERINSTITUCIONAL E INTERCAMBIO DE INFORMACIÓN DELICTIVA													
Objetivos		Indicador						Meta		Avance Anual del Indicador		Medio de Verificación	Supuestos
Nivel / Referencia	Resumen Narrativo	Nombre del Indicador / Descripción del Indicador	Método de Cálculo	Tipo / Dimensión / Frecuencia / Trayectoria	Fórmula / Variables de la Fórmula	Clasificación	Unidad de Medida	Valor Reprog.	Meta	Valor Logrado Acumulado	Avance Acum.		

Justificación: x

Observaciones:

<b>COMPONENTE</b>	Informes presentados	Porcentaje de Informes Presentados	PORCENTAJE	Gestión Eficacia Anual REGULAR CONSTANTE	(P/IPP)*100	ACUMULADO	Informes	33,976.00	100.00	38,649.00	107.57	DOCUMENTO INTERNO- Carpeta de Integración y Validación de la Información del Programa Presupuestario 2P011L1_Ejercicio fiscal 2021- Lic. Patricia Venzor en el carácter de Entes acreditada responsable de la integración y validación de la información correspondiente al Programa-10555- patricia.venzor@chihuahua.gob.mx Dirección General del Centro Estatal de Información, Análisis y Estadística Criminal Oficina No.2 del Edificio de Bodega de Evidencias del Complejo Estatal de Seguridad Pública Carr. Chihuahua-Aldama km 3.5. col. Praderas del León. C.P. 31313	Las instituciones de los tres niveles de Gobierno y la población en general utilizan la información presentada
CD1		Mide el Porcentaje de Informes Presentados en relación con el total de Informes Programados a Presentar			IPP = Informes Presentados IPP = Informes Programados a Presentar	CONSTANTE	Informes	33,976.00		33,976.00			

Justificación:

Observaciones:



**GOBIERNO DEL ESTADO DE CHIHUAHUA**  
**SEGUIMIENTO A LA MATRIZ DE INDICADORES PARA RESULTADOS**  
**Cierre Anual 2021**

115 - FISCALIA GENERAL DEL ESTADO														
2P011L1 - COORDINACIÓN INTERINSTITUCIONAL E INTERCAMBIO DE INFORMACIÓN DELICTIVA														
Objetivos		Indicador						Meta		Avance Anual del Indicador		Medio de Verificación	Supuestos	
Nivel / Referencia	Resumen Narrativo	Nombre del Indicador / Descripción del Indicador	Método de Cálculo	Tipo / Dimensión / Frecuencia/Traectoria	Fórmula / Variables de la Fórmula	Clasificación	Unidad de Medida	Valor Reprog.	Meta	Valor Logrado Acumulado	Avance Acum.			
ACTIVIDAD C0101	Presentación de Informes para Instituciones de los tres órdenes de Gobierno.	Porcentaje de Informes de Análisis Delictivos Presentados	PORCENTAJE	Gestión Eficacia Anual REGULAR CONSTANTE	(IADP/IADPP)*100	Informes de análisis delictivos		2,688.00	100.00	2,778.00	107.35	DOCUMENTO INTERNO- Carpeta de Integración y Validación de la Información del Programa Presupuestario 2P011L1, Ejercicio Fiscal 2021- Lic. Patricia Venzor en el carácter de Enlace acreditada responsable de la integración y validación de la información correspondiente al Programa-10555- patricia.venzor@chihuahua.gob.mx-Dirección General del Centro Estatal de Información, Análisis y Estadística Criminal Oficina No.2 del Edificio de Bodega de Evidencias del Complejo Estatal de Seguridad Pública Carr. Chihuahua-Aldama km 3.5, col. Praderas del León, C.P. 31313	Las instituciones de los tres niveles de gobierno solicitan informes.	
					IADP = Informes de Análisis Delictivos Presentados			ACUMULADO	2,586.00		2,586.00			
		Mide el Porcentaje de Informes de Análisis Delictivos Presentados en relación con el total de Informes Programados a Presentar			IADPP = Informes de Análisis Delictivos Programados a Presentar	CONSTANTE	Informes de análisis delictivos							

Justificación:

Observaciones:

		Porcentaje de Informes de Análisis de Delitos Electrónicos Presentados	PORCENTAJE	Gestión Eficacia Anual ASCENDENTE	(IADEP/IADEPP)*100	Informes de análisis de delitos electrónicos		726.00	100.00	709.00	97.66	DOCUMENTO INTERNO- Carpeta de Integración y Validación de la Información del Programa Presupuestario 2P011L1, Ejercicio fiscal 2021- Lic. Patricia Venzor en el carácter de Enlace acreditada responsable de la integración y validación de la información correspondiente al Programa-10555- patricia.venzor@chihuahua.gob.mx-Dirección General del Centro Estatal de Información, Análisis y Estadística Criminal Oficina No.2 del Edificio de Bodega de Evidencias del Complejo Estatal de Seguridad Pública Carr. Chihuahua-Aldama km 3.5, col. Praderas del León, C.P. 31313	Las instituciones de los tres niveles de gobierno solicitan informes.	
		Mide el Porcentaje de Informes de Análisis de Delitos Electrónicos Presentados en relación con el total de Informes Programados a Presentar			IADEP = Informes de Análisis de Delitos Electrónicos Presentados	ACUMULADO	Informes de análisis de delitos electrónicos			726.00				
					IADEPP = Informes de Análisis de Delitos Electrónicos Programados a Presentar	CONSTANTE	Informes de análisis de delitos electrónicos							

**GOBIERNO DEL ESTADO DE CHIHUAHUA**  
**SEGUIMIENTO A LA MATRIZ DE INDICADORES PARA RESULTADOS**  
**Cierre Anual 2021**

115 - FISCALIA GENERAL DEL ESTADO													
2P011L1 - COORDINACIÓN INTERINSTITUCIONAL E INTERCAMBIO DE INFORMACIÓN DELICTIVA													
Objetivos		Indicador						Meta		Avance Anual del Indicador		Medio de Verificación	Supuestos
Nivel / Referencia	Resumen Narrativo	Nombre del Indicador / Descripción del Indicador	Método de Cálculo	Tipo / Dimensión / Frecuencia/Traectoria	Fórmula / Variables de la Fórmula	Clasificación	Unidad de Medida	Valor Reprog.	Meta	Valor Logrado Acumulado	Avance Acum.		

Justificación:

Observaciones:

		Porcentaje de Informes de Análisis de Estadística Delictiva Presentados	PORCENTAJE	Gestión Eficacia Anual REGULAR CONSTANTE	$(IAEDP/IAEDPP)*100$ IAEDP = Informes de Análisis de Estadística Delictiva Presentados IAEDPP = Informes de Análisis de Estadística Delictiva Programados a Presentar	ACUMULADO CONSTANTE	Informes de análisis de estadística delictiva	960.00	100.00	960.00	100.00	DOCUMENTO INTERNO- Carpeta de Integración y Validación de la Información del Programa Presupuestario 2P011L1_Ejercicio Fiscal 2021- Lic. Patricia Venzor en el carácter de Enlace acreditada responsable de la integración y validación de la información correspondiente al Programa-10555- patricia.venzor@chihuahua.gub.mx-Dirección General del Centro Estatal de Información, Análisis y Estadística Criminal Oficina No.2 del Edificio de Bodega de Evidencias del Complejo Estatal de Seguridad Pública Carr. Chihuahua-Aldama km 3.6, col. Praderas del León. C.P. 31313	Las instituciones de los tres niveles de gobierno solicitan informes.
--	--	---	------------	---	---	------------------------	---	--------	--------	--------	--------	--	---

Justificación:

Observaciones:

**GOBIERNO DEL ESTADO DE CHIHUAHUA**  
**SEGUIMIENTO A LA MATRIZ DE INDICADORES PARA RESULTADOS**  
**Cierre Anual 2021**

115 - FISCALIA GENERAL DEL ESTADO													
2P011L1 - COORDINACIÓN INTERINSTITUCIONAL E INTERCAMBIO DE INFORMACIÓN DELICTIVA													
Objetivos		Indicador					Meta		Avance Anual del Indicador		Medio de Verificación	Supuestos	
Nivel / Referencia	Resumen Narrativo	Nombre del Indicador / Descripción del Indicador	Método de Cálculo	Tipo / Dimensión / Frecuencia/Traectoria	Fórmula / Variables de la Fórmula	Clasificación	Unidad de Medida	Valor Reprog.	Meta	Valor Logrado Acumulado	Avance Acum.		
		Variación Porcentual Anual de Actualizaciones de Información Cartográfica Realizadas	VARIACION_PORCENTUAL	Gestión Eficacia Anual REGULAR CONSTANTE	$((AI CRT / AI CRT_{-1}) - 1) * 100$ AI CRT = Actualizaciones de Información Cartográfica Realizadas en el Ejercicio T AI CRT_{-1} = Actualizaciones de Información Cartográfica Realizadas en el Ejercicio T-1	Actualizaciones de Información cartográfica		5,020.00	0.12	5,399.00	7.88	DOCUMENTO INTERNO- Carpeta de Integración y Validación de la Información del Programa Presupuestario 2P011L1, Ejercicio fiscal 2021- Lic. Patricia Venzor en el carácter de Enlace acreditada responsable de la integración y validación de la información correspondiente al Programa-10555-	Las instituciones de los tres niveles de gobierno solicitan informes.
		Mide la Variación Porcentual Anual de Actualizaciones de Información Cartográfica Realizadas en relación con el ejercicio anterior				Actualizaciones de Información cartográfica		5,014.00		5,014.00		patricia.venzor@chihuahua.gob.mx-Dirección General del Centro Estatal de Información, Análisis y Estadística Criminal Oficina No.2 del Edificio de Bodega de Evidencias del Complejo Estatal de Seguridad Pública Carr. Chihuahua-Aldama km 3.5, col. Praderas del León, C.P. 31313	

Justificación:

Observaciones:

		Porcentaje de Informes de Integración presentados	PORCENTAJE	Gestión Eficacia Anual ASCENDENTE	$(IIP / IPP) * 100$ IIP = Informes de Integración Presentados IPP = Informes de Integración Programados a Presentar	Informes de Integración		29,710.00	100.00	32,104.00	108.06	DOCUMENTO INTERNO- Carpeta de Integración y Validación de la Información del Programa Presupuestario 2P011L1, Ejercicio fiscal 2021- Lic. Patricia Venzor en el carácter de Enlace acreditada responsable de la integración y validación de la información correspondiente al Programa-10555-	Las instituciones de los tres niveles de gobierno solicitan informes.
		Mide el Porcentaje de Informes de Integración presentados en relación con el total de Informes de Integración programados a presentar				Informes de Integración		28,710.00		28,710.00		patricia.venzor@chihuahua.gob.mx-Dirección General del Centro Estatal de Información, Análisis y Estadística Criminal Oficina No.2 del Edificio de Bodega de Evidencias del Complejo Estatal de Seguridad Pública Carr. Chihuahua-Aldama km 3.5, col. Praderas del León, C.P. 31313	

**GOBIERNO DEL ESTADO DE CHIHUAHUA**  
**SEGUIMIENTO A LA MATRIZ DE INDICADORES PARA RESULTADOS**  
**Cierre Anual 2021**

115 - FISCALIA GENERAL DEL ESTADO													
2P011L1 - COORDINACIÓN INTERINSTITUCIONAL E INTERCAMBIO DE INFORMACIÓN DELICTIVA													
Objetivos		Indicador						Meta		Avance Anual del Indicador		Medio de Verificación	Supuestos
Nivel / Referencia	Resumen Narrativo	Nombre del Indicador / Descripción del Indicador	Método de Cálculo	Tipo / Dimensión / Frecuencia/Traectoria	Fórmula / Variables de la Fórmula	Clasificación	Unidad de Medida	Valor Reprog.	Meta	Valor Logrado Acumulado	Avance Acum.		

Justificación:

Observaciones:

		Porcentaje de Georeferenciación de Delitos de Alto Impacto realizada	PORCENTAJE	Gestión Eficacia Anual REGULAR CONSTANTE	(GDAIR/GDAIPR)*100 GDAIR = GDAIR= ACUMULADO Georeferenciación de Delitos de Alto Impacto Realizada GDAIPR = GDAIPR= CONSTANTE Georeferenciación de Delitos de Alto Impacto Realizada	Georeferenciaciones		37,060.00	100.00	31,725.00	85.80			
		Mide el Porcentaje Georeferenciación de Delitos de Alto Impacto realizada en relación con el total de Georeferenciación de Delitos de Alto Impacto programada a realizar				Georeferenciaciones		37,060.00		37,060.00				
													DOCUMENTO INTERNO- Carpeta de Integración y Validación de la Información del Programa Presupuestario 2P011L1_Ejercicio fiscal 2021- Lic. Patricia Venzor en el carácter de Enlace acreditado responsable de la integración y validación de la información correspondiente al Programa-10655- patricia.venzor@chihuahua.gob.mx-Dirección General del Centro Estatal de Información, Análisis y Estadística Criminal Oficina No.2 del Edificio de Bodega de Evidencias del Complejo Estatal de Seguridad Pública Carr. Chihuahua-Aldama km 3.5, col. Praderas del León, C.P. 31313	Las instituciones de los tres niveles de gobierno solicitan informes.

Justificación:

Observaciones:

**GOBIERNO DEL ESTADO DE CHIHUAHUA**  
**SEGUIMIENTO A LA MATRIZ DE INDICADORES PARA RESULTADOS**  
**Cierre Anual 2021**

115 - FISCALIA GENERAL DEL ESTADO													
2P011L1 - COORDINACIÓN INTERINSTITUCIONAL E INTERCAMBIO DE INFORMACIÓN DELICTIVA													
Objetivos		Indicador						Meta		Avance Anual del Indicador		Medio de Verificación	Supuestos
Nivel / Referencia	Resumen Narrativo	Nombre del Indicador / Descripción del Indicador	Método de Cálculo	Tipo / Dimensión / Frecuencia/Traectoria	Fórmula / Variables de la Fórmula	Clasificación	Unidad de Medida	Valor Reprog.	Meta	Valor Logrado Acumulado	Avance Acum.		
ACTIVIDAD CD102	Explotación de Información delictiva	Variación Porcentual Anual de Capturas en Sistema de IPH	VARIACION_PORCENTUAL	Gestión Eficacia Anual REGULAR CONSTANTE	$((CSIPHT/CSIPHT_{t-1}) * 100)$ CSIPHT = Capturas en Sistema de IPH en el Ejercicio T CSIPHT <sub>t-1</sub> = Capturas en Sistema de IPH en el Ejercicio T-1	Capturas en sistema IPH		20,356.00	0.01	11,610.00	42.86	DOCUMENTO INTERNO- Carpeta de Integración y Validación de la Información del Programa Presupuestario 2P011L1, Ejercicio Fiscal 2021- Lic. Patricia Venzor en el carácter de Enlace acreditada responsable de la integración y validación de la información correspondiente al Programa-1055.	Existe información estadística en materia de delitos que debe ser analizada
		Mide la Variación Porcentual Anual de Capturas en Sistema de IPH en relación con el ejercicio anterior				Capturas en sistema IPH		20,353.00		20,353.00		patricia.venzor@chihuahua.gub.mx-Dirección General del Centro Estatal de Información, Análisis y Estadística Criminal Oficina No.2 del Edificio de Bodega de Evidencias del Complejo Estatal de Seguridad Pública Carr. Chihuahua-Aidama km 3.5, col. Praderas del León, C.P. 31313	

Justificación: La meta de Capturas en Sistema IPH presenta una disminución anual de -42.96% respecto a las realizadas el año anterior, debido a que la AEI disminuyó la generación de IPH, derivado de la implementación de nuevas estrategias y acciones internas para el fortalecimiento de la coordinación interinstitucional y la adecuada actuación de los primer respondientes, evitando la duplicidad de Informes.

Observaciones:

**GOBIERNO DEL ESTADO DE CHIHUAHUA**  
**SEGUIMIENTO A LA MATRIZ DE INDICADORES PARA RESULTADOS**  
 Cierre Anual 2021

115 - FISCALIA GENERAL DEL ESTADO													
2P011L1 - COORDINACIÓN INTERINSTITUCIONAL E INTERCAMBIO DE INFORMACIÓN DELICTIVA													
Objetivos		Indicador						Meta		Avance Anual del Indicador		Medio de Verificación	Supuestos
Nivel / Referencia	Resumen Narrativo	Nombre del Indicador / Descripción del Indicador	Método de Cálculo	Tipo / Dimensión / Frecuencia/Traectoria	Fórmula / Variables de la Fórmula	Clasificación	Unidad de Medida	Valor Reprog.	Meta	Valor Logrado Acumulado	Avance Acum.		
		Variación Porcentual Anual de Consultas de Información en Bases de Datos Estatales y Nacionales	VARIACION_PORCENTUAL	Gestión Eficacia Anual ASCENDENTE	((CIBDENT/CIBDENT_1)-1)*100	Consultas de Información		227,970.00	0.00	201,447.00	-11.63	DOCUMENTO INTERNO- Carpeta de Integración y Validación de la Información del Programa Presupuestario 2P011L1, Ejercicio fiscal 2021- Lic. Patricia Venzor en el carácter de Enlace acreditada responsable de la integración y validación de la información correspondiente al Programa-10555- patricia.venzor@chihuahua.gob.mx-Dirección General del Centro Estatal de Información, Análisis y Estadística Criminal Oficina No.2 del Edificio de Bodega de Evidencias del Complejo Estatal de Seguridad Pública Carr. Chihuahua-Aldama km 3.5, col. Praderas del León, C.P. 31313	Existe información estadística en materia de delitos que debe ser analizada
		Mide la Variación Porcentual Anual de Consultas de Información en Bases de Datos Estatales y Nacionales en relación con el ejercicio anterior			CIBDENT = Consultas de Información en Bases de Datos Estatales y Nacionales en el Ejercicio T CIBDENT_1 = Consultas de Información en Bases de Datos Estatales y Nacionales en el Ejercicio T-1	CONSTANTE		227,970.00		227,970.00			

Justificación: La meta de Consultas de Información presenta una disminución anual de -11.63% respecto a las realizadas el año anterior, debido a que usuarios externos a la unidad orgánica responsable del indicador, se dieron de baja a raíz de cambios administrativos, motivo por el cual disminuyeron las consultas realizadas al sistema de consulta web.

Observaciones:

COMPONENTE C02	Servicios de perfil anónimo y de información deficiente histórica proporcionados	Variación Porcentual Anual de servicios otorgados	VARIACION_PORCENTUAL	Gestión Eficacia Anual REGULAR CONSTANTE	((SOT/SOT_1)-1)*100	Servicios		564,342.00	0.00	466,815.00	-16.93	DOCUMENTO INTERNO- Carpeta de Integración y Validación de la Información del Programa Presupuestario 2P011L1, Ejercicio fiscal 2021- Lic. Patricia Venzor en el carácter requerida de Enlace acreditada responsable de la integración y validación de la información correspondiente al Programa-10555- patricia.venzor@chihuahua.gob.mx-Dirección General del Centro Estatal de Información, Análisis y Estadística Criminal Oficina No.2 del Edificio de Bodega de Evidencias del Complejo Estatal de Seguridad Pública Carr. Chihuahua-Aldama km 3.5, col. Praderas del León, C.P. 31313	Las personas llaman solicitando apoyo para la atención de denuncias anónimas e información de antecedentes penales es
		Mide la Variación Porcentual Anual de Servicios Otorgados en relación con el ejercicio anterior			SOT = Servicios Otorgados en el Ejercicio SOT_1 = Servicios Otorgados en el Ejercicio T_1	CONSTANTE		564,334.00		564,334.00			

**GOBIERNO DEL ESTADO DE CHIHUAHUA**  
**SEGUIMIENTO A LA MATRIZ DE INDICADORES PARA RESULTADOS**  
**Cierre Anual 2021**

115 - FISCALIA GENERAL DEL ESTADO  
 2P011L1 - COORDINACIÓN INTERINSTITUCIONAL E INTERCAMBIO DE INFORMACIÓN DELICTIVA

Objetivos		Indicador						Meta		Avance Anual del Indicador		Medio de Verificación	Supuestos
Nivel / Referencia	Resumen Narrativo	Nombre del Indicador / Descripción del Indicador	Método de Cálculo	Tipo / Dimensión / Frecuencia/Traectoria	Fórmula / Variables de la Fórmula	Clasificación	Unidad de Medida	Valor Reprog.	Meta	Valor Logrado Acumulado	Avance Acum.		

Justificación: La meta de Servicios Otorgados presenta una disminución anual de -16.93% respecto a los otorgados el año anterior, debido a que desde el año 2020 comenzó un ejercicio atípico por la contingencia sanitaria COVID-19, motivo por el cual los servicios que se otorgan, como lo son las solicitudes de emisión de constancias de antecedentes penales, han tenido una menor demanda. Asimismo, las llamadas recibidas a Denuncia Anónima 089, han disminuido por la implementación de otros medios de denuncia ciudadana como lo es la: Plataforma Digital "Pasa el Dato".

Observaciones:

ACTIVIDAD COZB1	Recepción de llamadas de denuncia anónima	Variación Porcentual Anual de Llamadas 089 Recibidas	VARIACION_POR CENTUAL	Gestión Eficacia Anual ASCENDENTE	{(LLO89RT/LLO89RT_1)-1}*100 LLO89RT = Llamadas 089 Recibidas en el Ejercicio T LLO89RT_1 = Llamadas 089 Recibidas en el Ejercicio T-1	Llamadas 089 recibidas	Llamadas	144,340.00	0.00	114,651.00	-20.57	DOCUMENTO INTERNO- Carpeta de Integración y Validación de la Información del Programa Presupuestario 2P011L1 Ejercicio fiscal 2021- Lic. Patricia Venzor en el carácter de Enlace acreditada responsable de la integración y validación de la información correspondiente al Programa- 10555- patricia.venzor@chihuahua.gob.mx- Dirección General del Centro Estatal de Información, Análisis y Estadística Criminal Oficina No.2 del Edificio de Bodega de Evidencias del Complejo Estatal de Seguridad Pública Carr. Chihuahua-Adams km 3.5, col. Praderas del León. C.P. 31313	Existen personas con información delictiva importante que utilizan el servicio.
-----------------	---	--	-----------------------	-----------------------------------	---	------------------------	----------	------------	------	------------	--------	---	---

Justificación: La meta de llamadas recibidas en el 089 presenta una disminución anual del -20.57% respecto a las recibidas el año anterior, debido a que se han implementado mecanismos alternos para realizar denuncias anónimas, como la creación de la página "Pasa el Dato".

Observaciones:


**GOBIERNO DEL ESTADO DE CHIHUAHUA**  
**SEGUIMIENTO A LA MATRIZ DE INDICADORES PARA RESULTADOS**  
**Cierre Anual 2021**

115 - FISCALIA GENERAL DEL ESTADO													
2P01111 - COORDINACIÓN INTERINSTITUCIONAL E INTERCAMBIO DE INFORMACIÓN DELICTIVA													
Objetivos		Indicador						Meta		Avance Anual del Indicador		Medio de Verificación	Supuestos
Nivel / Referencia	Resumen Narrativo	Nombre del Indicador / Descripción del Indicador	Método de Cálculo	Tipo / Dimensión / Frecuencia/Traectoria	Fórmula / Variables de la Fórmula	Clasificación	Unidad de Medida	Valor Reprog.	Meta	Valor Logrado Acumulado	Avance Acum.		
ACTIVIDAD C0202	Atención de solicitudes de expedición de Constancia de Antecedentes Penales	Porcentaje de Constancias de Antecedentes Penales expedidos en relación con los programados a expedir	VARIACION_POR_CENTUAL	Gestión Eficacia Anual REGULAR CONSTANTE	$((CAPET/CAPPE)*100)$ CAPET = Constancias de Antecedentes Penales Expedidas en el Ejercicio CAPPE = Constancias de Antecedentes Penales Programadas a Expedir	Constancias de antecedentes penales		420,002.00	100.00	354,164.00	84.32	DOCUMENTO INTERNO- Carpeta de Integración y Validación de la Información del Programa Presupuestario 2P01111_Ejercicio fiscal 2021- Lic. Patricia Venzor en el carácter de Entero acreditada responsable de la integración y validación de la información correspondiente al Programa-10555- petricia.venzor@chihuahua.gob.mx-Dirección General del Centro Estatal de Información, Análisis y Estadística Criminal Oficina No.2 del Edificio de Bodega de Evidencias del Complejo Estatal de Seguridad Pública Carr. Chihuahua-Aldama km 3.5, col. Praderas del León, C.P. 31313	Las personas solicitan la expedición de la Constancia de Antecedentes Penales
		Mide el porcentaje de constancias de antecedentes penales expedidos en relación con la programación de constancias de antecedentes penales				Constancias de antecedentes penales		420,002.00		420,002.00			

Justificación:  
 Observaciones:

Observaciones Generales del Programa Presupuestario en el Periodo

Responsable del Programa




Mtro. Gerardo Oyervides Benítez  
 Director General Del Centro Estatal De Información, Análisis Y Estadística Criminal



**GOBIERNO DEL ESTADO DE CHIHUAHUA**  
**SEGUIMIENTO A LA MATRIZ DE INDICADORES PARA RESULTADOS**  
**Cierre Anual 2021**

115 - FISCALIA GENERAL DEL ESTADO													
2P011L1 - COORDINACIÓN INTERINSTITUCIONAL E INTERCAMBIO DE INFORMACIÓN DELICTIVA													
Objetivos		Indicador					Meta		Avance Anual del Indicador		Medio de Verificación	Supuestos	
Nivel / Referencia	Resumen Narrativo	Nombre del Indicador / Descripción del Indicador	Método de Cálculo	Tipo / Dimensión / Frecuencia/Trayectoria	Fórmula / Variables de la Fórmula	Clasificación	Unidad de Medida	Valor Reprog.	Meta	Valor Logrado Acumulado	Avance Acum.		

  
 Responsable del Ente Público  


---

 Lic. Roberto Javier Fierro Durazo  
 Fiscal General Del Estado

**GOBIERNO DEL ESTADO DE CHIHUAHUA**  
**SEGUIMIENTO A LA MATRIZ DE INDICADORES PARA RESULTADOS**  
**Cierre Anual 2021**

**126 - SECRETARIA DE SEGURIDAD PUBLICA**  
**2E006C1 - REHABILITACIÓN Y REINSERCIÓN SOCIAL**

**Ente Público**  
**Programa presupuestario**  
**Definición del Programa**  
**Problema que atiende el Programa**

Comprende las acciones para organizar el sistema penitenciario estatal sobre la base del respeto a los derechos humanos, del trabajo, capacitación para el mismo, educación, salud y deporte como medios necesarios para lograr la reinserción a la vida social y productiva de personas penalmente responsables procesadas y sentenciadas.  
 1759 - Falta de elementos necesarios para la efectiva ejecución de las penas y reinserción a la vida social y productiva de las mujeres y los hombres penalmente responsables procesados y sentenciados

**POBLACIONES**

Tipo	Descripción	Unidad de Medida Población	Total	Mujeres	Hombres
REFERENCIA	Mujeres y hombres del Estado	Mujeres y hombres del Estado	3,556,574	1,804,299	1,752,275
NO AFECTADA	Mujeres y hombres del Estado	Mujeres y hombres del Estado	1,000,511	559,100	441,411
POTENCIAL (AFECTADA)	Mujeres y hombres mayores de 14 años	Mujeres y hombres mayores de 14 años	2,658,083	1,245,199	1,310,884
OBJETIVO	Las personas penalmente responsables procesadas y sentenciadas	Las personas penalmente responsables procesadas y sentenciadas	8,275	469	7,806
POSTERGADA	Mujeres y hombres que no son socialmente responsables	Mujeres y hombres que no son socialmente responsables	2,547,786	1,244,730	1,303,056
ATENDIDA	Las personas penalmente responsables procesadas y sentenciadas	Las personas penalmente responsables procesadas y sentenciadas	8,974	552	8,422

**ALINEACIÓN A INSTRUMENTOS DE PLANEACIÓN ESTRATÉGICA**

**E405T2 - JUSTICIA Y SEGURIDAD - REINSERCIÓN SOCIAL - DERECHOS HUMANOS E INCLUSIÓN SOCIAL**

**Objetivos De Desarrollo Sostenible**

OBJETIVO OD16 - Promover sociedades pacíficas e inclusivas para el desarrollo sostenible, facilitar el acceso a la justicia para todos y crear instituciones eficaces, responsables e inclusivas a todos los niveles

**Plan Nacional De Desarrollo**

TEMA E104 - Cambio de paradigma en seguridad

**Plan Estatal De Desarrollo**

OBJETIVO E4—06 - Mejorar el proceso de reinserción a la vida social y productiva de personas reclusas, ya sea de personas adultas como de las y los adolescentes en conflicto con la ley.

**Programas De Mediano Plazo**

OBJETIVO PL01150001 - Implementar un Modelo de Reinserción Social humano, efectivo y eficiente que coadyuve a la reintegración de las personas que hayan cometido un delito y que se hayan encontrado internadas en un Centro de Reinserción Social.

**PRESUPUESTO DEL PROGRAMA**

**Anual**

Autorizado	Modificado	Gasto	% de gasto / modificado
930,621,145.83	905,920,484.81	905,914,402.38	100.00

**INDICADORES DEL PROGRAMA**

Total de Indicadores en el año	Indicadores con avances	Indicadores sin avances	Indicadores sin avances - Con justificación
15	15	0	0

**GOBIERNO DEL ESTADO DE CHIHUAHUA**  
**SEGUIMIENTO A LA MATRIZ DE INDICADORES PARA RESULTADOS**  
**Cierre Anual 2021**

<b>Ente Público</b>	<b>126 - SECRETARIA DE SEGURIDAD PUBLICA</b>
<b>Programa presupuestario</b>	<b>2E006C1 - REHABILITACIÓN Y REINSERCIÓN SOCIAL</b>
<b>Definición del Programa</b>	Comprende las acciones para organizar el sistema penitenciario estatal sobre la base del respeto a los derechos humanos, del trabajo, capacitación para el mismo, educación, salud y deporte como medios necesarios para lograr la reinserción a la vida social y productiva de personas penalmente responsables procesadas y sentenciadas.
<b>Problema que atiende el Programa</b>	1759 - Falta de elementos necesarios para la efectiva ejecución de las penas y reinserción a la vida social y productiva de las mujeres y los hombres penalmente responsables procesados y sentenciados

FUENTES DE FINANCIAMIENTO									
Clave	Descripción	Origen	Interrelaciones	Porcentaje	Autorizado	Modificado	Gasto	Variación	
1110121	RECURSOS DEL ESTADO 2021	RECURSOS FISCALES	2E006C1 - REHABILITACIÓN Y REINSERCIÓN SOCIAL	35.49%	330,289,142.00	375,205,943.75	375,205,943.80		-05
1219121	FINANCIAMIENTO INTERNO 2021	FINANCIAMIENTO INTERNO	2E006C1 - REHABILITACIÓN Y REINSERCIÓN SOCIAL	0.00%	0.00	107,042,685.83	107,039,174.45		3,511.38
1521821	FONDO GENERAL DE PARTICIPACIONES 2021	RECURSOS FEDERALES	2E006C1 - REHABILITACIÓN Y REINSERCIÓN SOCIAL	62.90%	585,332,003.83	423,871,855.23	423,689,284.13		2,571.10
2556021	REASIGNACIONES DE RECURSOS FEDERALES SECRETARIA DE GOBERNACION 2021	RECURSOS FEDERALES	2E006C1 - REHABILITACIÓN Y REINSERCIÓN SOCIAL	1.61%	15,000,000.00	.00	.00		.00
<b>Total de presupuesto</b>				<b>100.00%</b>	<b>930,621,145.83</b>	<b>905,920,484.81</b>	<b>905,914,402.38</b>		<b>6,082.43</b>

ENTES ASOCIADOS									
Clave	Descripción	Porcentaje	Autorizado	Modificado	Gasto	Variación Mod. vs Gasto			
115	FISCALIA GENERAL DEL ESTADO	0.00%	0.00	214,911,525.43	214,906,706.20	4,819.23			
126	SECRETARIA DE SEGURIDAD PUBLICA	100.00%	930,621,145.83	691,008,959.38	691,007,696.18	1,263.20			
<b>Total de presupuesto</b>		<b>100.00%</b>	<b>930,621,145.83</b>	<b>905,920,484.81</b>	<b>905,914,402.38</b>	<b>6,082.43</b>			

**GOBIERNO DEL ESTADO DE CHIHUAHUA**  
**SEGUIMIENTO A LA MATRIZ DE INDICADORES PARA RESULTADOS**  
**Cierre Anual 2021**

126 - SECRETARIA DE SEGURIDAD PUBLICA													
2E006C1 - REHABILITACIÓN Y REINSERCIÓN SOCIAL													
Objetivos		Indicador						Meta		Avance Anual del Indicador		Medio de Verificación	Supuestos
Nivel / Referencia	Resumen Narrativo	Nombre del indicador / Descripción del indicador	Método de Cálculo	Tipo / Dimensión / Frecuencia/Trayectoria	Fórmula / Variables de la Fórmula	Clasificación	Unidad de Medida	Valor Repreg.	Meta	Valor Logrado Acumulado	Avance Acum.		
FIN	Contribuir a la disminución de los índices delictivos a través de la efectiva ejecución de las penas y la reinserción a la vida social y productiva de las mujeres y hombres penalmente responsables	Variación porcentual de la percepción de Inseguridad  Mide la variación porcentual de la percepción de inseguridad en relación con el ejercicio anterior	VARIACION_FOR CENTUAL	Estratégico Eficacia Anual DESCENDENTE	$((PIT / PIT_{-1}) - 1) * 100$  PIT = Percepción de Inseguridad en el ejercicio actual PIT_{-1} = Percepción de inseguridad en el ejercicio anterior	ACUMULADO  CONSTANTE	Percepción de inseguridad  Percepción de inseguridad	80.80  80.80	0.00  	73.80  80.80	-8.91  	MEDIO PÚBLICO- <a href="https://www.inegi.org.mx/temas/ipercepcion/">https://www.inegi.org.mx/temas/ipercepcion/</a> - <a href="https://www.inegi.org.mx/temas/ipercepcion/">https://www.inegi.org.mx/temas/ipercepcion/</a> -PAGINA PUBLICADA	Las mujeres, los hombres, las niñas y los niños, viven en un clima de seguridad y confianza para alcanzar la prosperidad social y económica
Justificación: Según la Encuesta Nacional de Victimización y Percepción sobre Seguridad Pública ENVIPE 2021, Chihuahua al mes de septiembre del 2021, presenta como resultados a nivel de entidad federativa la percepción de Inseguridad en un 73.6, lo que representa la versión más actualizada de esta información en el periodo que se reporta. <a href="https://www.inegi.org.mx/contenidos/programas/envipe2021/doc/envipe2021_chih.pdf">https://www.inegi.org.mx/contenidos/programas/envipe2021/doc/envipe2021_chih.pdf</a>													
Observaciones:													
PROPOSITO	Las personas penalmente responsables procesadas y sentenciadas cuentan con los elementos para su efectiva ejecución de las penas y reinserción a la vida social y productiva	Porcentaje de personas penalmente responsables reincidentes de la población penitenciaria total  Mide el porcentaje de personas penalmente responsables que reinciden en relación con la población penitenciaria total	PORCENTAJE	Estratégico Eficacia Anual DESCENDENTE	$(PPRR/PPT) * 100$  PPRR = Personas penalmente responsables reincidentes PPT = Población penitenciaria total	CONSTANTE  CONSTANTE	Personas penalmente responsables  Población penitenciaria total	1,145.00  8,275.00	13.84  	1,056.00  8,674.00	11.77  	MEDIO PÚBLICO- <a href="https://sape.chihuahua.gob.mx/?Ancho=360&amp;Alto=780">https://sape.chihuahua.gob.mx/?Ancho=360&amp;Alto=780</a> - <a href="https://sape.chihuahua.gob.mx/?Ancho=360&amp;Alto=780">https://sape.chihuahua.gob.mx/?Ancho=360&amp;Alto=780</a> -PAGINA PUBLICADA	Las mujeres y hombres penalmente responsables aprovechan los elementos para su efectiva ejecución de las penas y reinserción a la vida social y productiva.
Justificación: La cifra de personas penalmente responsables que reinciden no es constante, por lo que se puede presentar variación mas con mas respecto a la meta programada													
Observaciones:													
COMPONENTE C01	Acciones de trato digno otorgado a las mujeres y hombres penalmente responsables procesados y sentenciados	Porcentaje de recomendaciones de organismos derechos humanos en relación con las quejas enviadas por las personas penalmente responsables a organismos de derechos humanos  Mide el porcentaje de recomendaciones de organismos Derechos Humanos en relación con las quejas enviadas por las personas penalmente responsables a organismos de Derechos Humanos	PORCENTAJE	Gestión Eficacia Anual DESCENDENTE	$(RODH/QEPPRODH) * 100$  RODH = Recomendaciones de organismos de derechos humanos QEPPRODH = Quejas enviadas por las personas penalmente responsables a organismos de derechos humanos	ACUMULADO  ACUMULADO	Recomendaciones de organismos de derechos humanos  Quejas enviadas por las personas socialmente responsables a organismos de derechos humanos	1.00  73.00	1.37  	3.00  142.00	2.11  	MEDIO PÚBLICO- <a href="https://sspe.chihuahua.gob.mx/?Ancho=360&amp;Alto=780">https://sspe.chihuahua.gob.mx/?Ancho=360&amp;Alto=780</a> - <a href="https://sspe.chihuahua.gob.mx/?Ancho=360&amp;Alto=780">https://sspe.chihuahua.gob.mx/?Ancho=360&amp;Alto=780</a> -PAGINA PUBLICADA	Existen mujeres y hombres penalmente responsables que reciben un trato adecuado

**GOBIERNO DEL ESTADO DE CHIHUAHUA**  
**SEGUIMIENTO A LA MATRIZ DE INDICADORES PARA RESULTADOS**  
**Cierre Anual 2021**

126 - SECRETARÍA DE SEGURIDAD PÚBLICA

2E006C1 - REHABILITACIÓN Y REINSERCIÓN SOCIAL

Objetivos		Indicador					Meta		Avance Anual del Indicador		Medio de Verificación	Supuestos	
Nivel / Referencia	Resumen Narrativo	Nombre del Indicador / Descripción del Indicador	Método de Cálculo	Tipo / Dimensión / Frecuencia/Trayectoria	Fórmula / Variables de la Fórmula	Clasificación	Unidad de Medida	Valor Prog.	Meta	Valor Logrado Acumulado	Avance Acum.		

Justificación: El incremento tanto de las recomendaciones de organismos de Derechos Humanos del orden estatal como nacional, como de las quejas de las Personas Privadas de la Libertad, es debido a la referencia sobre tomas de salud por la contingencia sanitaria COVID 19. Anterior a las acciones derivadas del Decreto No. LXVIR/FLEY/1057/2021 XIV P.E. expedido por el H. Congreso, publicado en el POE con fecha 4 de Septiembre del 2021, en lo referente a la migración de este programa presupuestario acorde a la fusión de la Dirección General del Sistema Penitenciario, Prevención y Reinserción Social a la Fiscalía General del Estado, la población penitenciaria se reportó solo en el mes de febrero, por lo que la cifra correcta de enero a diciembre es 8,974 personas privadas de la libertad, 8,422 hombres y 552 mujeres.

Observaciones:

ACTIVIDAD C0191	Otorgamiento de servicios básicos de atención a las mujeres y hombres penalmente responsables	Porcentaje de personas penalmente responsables con dieta general de la población penitenciaria total	PORCENTAJE	Gestión Eficacia Anual REGULAR CONSTANTE	(PPRCDG/PPT)*100	CONSTANTE	Personas penalmente responsables con dieta general	7,705.00	93.11	8,352.00	93.07	MEDIO PÚBLICO- <a href="https://sspe.chihuahua.gob.mx/?Ancho=360&amp;Alto=780-https://sspe.chihuahua.gob.mx/?Ancho=360&amp;Alto=780-PAGINA">https://sspe.chihuahua.gob.mx/?Ancho=360&amp;Alto=780-https://sspe.chihuahua.gob.mx/?Ancho=360&amp;Alto=780-PAGINA</a>	Existen mujeres y hombres penalmente responsables bajo custodia del Estado que requieren servicios básicos
					PPRCDG = Personas penalmente responsables con dieta general			PPT = Población Penitenciaria Total	8,275.00		8,974.00		

Justificación: La cifra de personas penalmente responsables con dieta general no es constante, por lo que se puede presentar variación mes con mes respecto a la meta programada

Observaciones:

	Porcentaje de personas penalmente responsables con dieta específica de la población penitenciaria total	PORCENTAJE	Gestión Eficacia Anual REGULAR CONSTANTE	(PPRCDE/PPT)*100	CONSTANTE	Personas penalmente responsables con dieta específica	570.00	6.89	622.00	6.93	MEDIO PÚBLICO- <a href="https://sspe.chihuahua.gob.mx/?Ancho=360&amp;Alto=780-https://sspe.chihuahua.gob.mx/?Ancho=360&amp;Alto=780-PAGINA">https://sspe.chihuahua.gob.mx/?Ancho=360&amp;Alto=780-https://sspe.chihuahua.gob.mx/?Ancho=360&amp;Alto=780-PAGINA</a>	Existen mujeres y hombres penalmente responsables bajo custodia del Estado que requieren servicios básicos
				PPRCDE = Personas penalmente responsables con dieta específica			PPT = Población penitenciaria total	8,275.00		8,974.00		

Justificación: La cifra de personas penalmente responsables con dieta específica no es constante, por lo que se puede presentar variación mes con mes respecto a la meta programada

Observaciones:

**GOBIERNO DEL ESTADO DE CHIHUAHUA**  
**SEGUIMIENTO A LA MATRIZ DE INDICADORES PARA RESULTADOS**  
**Cierre Anual 2021**

126 - SECRETARIA DE SEGURIDAD PUBLICA													
2E006C1 - REHABILITACIÓN Y REINSERCIÓN SOCIAL													
Objetivos		Indicador						Meta		Avance Anual del Indicador		Medio de Verificación	Supuestos
Nivel / Referencia	Resumen Narrativa	Nombre del Indicador / Descripción del Indicador	Método de Cálculo	Tipo / Dimensión / Frecuencia/Traectoria	Fórmula / Variables de la Fórmula	Clasificación	Unidad de Medida	Valor Reprog.	Meta	Valor Logrado Acumulado	Avance Acum.		
		Variación porcentual anual de atenciones médicas proporcionadas  Mide la variación porcentual anual de atenciones médicas proporcionadas en relación con el ejercicio anterior	VARIACION_PORCENTUAL	Gestión Eficacia Anual ASCENDENTE	$\frac{((AMPT/AMPT_{-1})-1)*100}{AMPT}$ AMPT = Atenciones médicas proporcionadas en el ejercicio actual AMPT_1 = Atenciones médicas proporcionadas en el ejercicio anterior	Atenciones medicas	ACUMULADO	62,160.00	0.08	46,863.00	-24.54	MEDIO PÚBLICO- <a href="https://sspe.chihuahua.gob.mx/?Ancho=360&amp;Alto=780-https://sspe.chihuahua.gob.mx/?Ancho=360&amp;Alto=780-PAGINA">https://sspe.chihuahua.gob.mx/?Ancho=360&amp;Alto=780-https://sspe.chihuahua.gob.mx/?Ancho=360&amp;Alto=780-PAGINA</a> PUBLICADA	Existen mujeres y hombres penalmente responsables bajo custodia del Estado que requieren servicios básicos
Justificación: La meta de Atenciones Médicas presenta una disminución anual de -24.54% es derivada del Estado de Emergencia de Salud Pública de trascendencia Internacional, declarado como pandemia por la OMS, se adoptaron medidas acotando la atención a urgencias médicas y aquellos padecimientos relacionados con enfermedades respiratorias.													
Observaciones:													
		Porcentaje de personas penalmente responsables a las que se les proporciona vestimenta de la población penitenciaria total  Mide el porcentaje de personas penalmente responsables a las que se les proporciona vestimenta en relación con la población penitenciaria total	PORCENTAJE	Gestión Eficacia Anual ASCENDENTE	$\frac{(PPRPV/PPT)*100}{PPRPV}$ PPRPV = Personas penalmente responsables a las que se les proporciona vestimenta PPT = Población penitenciaria total	Personas penalmente responsables a las que se les proporciona vestimenta	ACUMULADO	2,720.00	32.67	1,133.00	12.63	MEDIO PÚBLICO- <a href="https://sspe.chihuahua.gob.mx/?Ancho=360&amp;Alto=780-https://sspe.chihuahua.gob.mx/?Ancho=360&amp;Alto=780-PAGINA">https://sspe.chihuahua.gob.mx/?Ancho=360&amp;Alto=780-https://sspe.chihuahua.gob.mx/?Ancho=360&amp;Alto=780-PAGINA</a> PUBLICADA	Existen mujeres y hombres penalmente responsables bajo custodia del Estado que requieren servicios básicos
Justificación: La meta de personas penalmente responsables a las que se les proporciona vestimenta, presenta un avance menor al 75% de cumplimiento anual, debido a la disminución en la adquisición de insumos para la elaboración de uniformes de reemplazo.													
Observaciones:													
ACTIVIDAD C0102	Oferta de actividades de desarrollo para las mujeres y hombres penalmente responsables procesados y sentenciados, en apoyo a su futura reinserción a la sociedad	Porcentaje de Personas penalmente Responsables con Empleo de la Población Penitenciaria Total  Mide el Porcentaje de Personas penalmente Responsables con Empleo en relación con la Población Penitenciaria Total	PORCENTAJE	Gestión Eficacia Anual REGULAR CONSTANTE	$\frac{(PPRCE/PPT)*100}{PPRCE}$ PPRCE = Personas penalmente Responsables con Empleo PPT = Población Penitenciaria Total	Personas penalmente responsables con empleo	CONSTANTE	885.00	10.69	885.00	9.86	MEDIO PÚBLICO- <a href="https://sspe.chihuahua.gob.mx/?Ancho=360&amp;Alto=780-https://sspe.chihuahua.gob.mx/?Ancho=360&amp;Alto=780-PAGINA">https://sspe.chihuahua.gob.mx/?Ancho=360&amp;Alto=780-https://sspe.chihuahua.gob.mx/?Ancho=360&amp;Alto=780-PAGINA</a> PUBLICADA	Existen mujeres y hombres penalmente responsables bajo custodia del Estado, que desean participar en actividades de desarrollo personal y laboral
Justificación: La cifra de personas penalmente responsables con empleo es constante.													
Observaciones:													

**GOBIERNO DEL ESTADO DE CHIHUAHUA**  
**SEGUIMIENTO A LA MATRIZ DE INDICADORES PARA RESULTADOS**  
**Cierre Anual 2021**

**126 - SECRETARÍA DE SEGURIDAD PÚBLICA**

**2E096C1 - REHABILITACIÓN Y REINSERCIÓN SOCIAL**

Objetivos		Indicador						Meta		Avance Anual del Indicador		Medio de Verificación	Supuestos
Nivel / Referencia	Resumen Narrativo	Nombre del Indicador / Descripción del Indicador	Método de Cálculo	Tipo / Dimensión / Frecuencia/Trayectoria	Fórmula / Variables de la Fórmula	Clasificación	Unidad de Medida	Valor Prog.	Meta	Valor Logrado Acumulado	Avance Acum.		
		Porcentaje de Personas penalmente Responsables que Participan en Actividades Académicas de la Población Penitenciaria Total	PORCENTAJE	Gestión Eficacia Anual ASCENDENTE	(PPRPA/(PPT)*100) PPRPA = Personas penalmente Responsables que Participan en Actividades Académicas PPT = Población Penitenciaria Total	CONSTANTE	Personas penalmente responsables que participan	1,730.00	20.91	1,648.00	18.36	MEDIO PÚBLICO- <a href="https://sspe.chihuahua.gob.mx/?Ancho=360&amp;Alto=780-https://sspe.chihuahua.gob.mx/?Ancho=360&amp;Alto=780-PAGINA PUBLICADA">https://sspe.chihuahua.gob.mx/?Ancho=360&amp;Alto=780-https://sspe.chihuahua.gob.mx/?Ancho=360&amp;Alto=780-PAGINA PUBLICADA</a>	Existen mujeres y hombres penalmente responsables bajo custodia del Estado, que deseen participar en actividades de desarrollo personal y laboral
		Mide el Porcentaje de Personas penalmente Responsables que Participan en Actividades Académicas en relación con la Población Penitenciaria Total				CONSTANTE	Población penitenciaria total	8,275.00		8,974.00			
Justificación: La cifra de personas penalmente responsables que participan en actividades académicas no es constante, por lo que se puede presentar variación mes con mes respecto a la meta programada.													
Observaciones:													
		Variación Percentual Anual de Eventos Deportivos, Culturales y de Esparcimiento Realizados	VARIACION_PORCENTUAL	Gestión Eficacia Anual ASCENDENTE	((EDCERT/EDCERT_1)-1)*100 EDCERT = Eventos Deportivos, Culturales y de Esparcimiento Realizados en el Ejercicio T EDCERT_1 = Eventos Deportivos, Culturales y de Esparcimiento Realizados en el Ejercicio T-1	CONSTANTE	Eventos	420.00	5.00	222.00	-44.50	MEDIO PÚBLICO- <a href="https://sspe.chihuahua.gob.mx/?Ancho=360&amp;Alto=780-https://sspe.chihuahua.gob.mx/?Ancho=360&amp;Alto=780-PAGINA PUBLICADA">https://sspe.chihuahua.gob.mx/?Ancho=360&amp;Alto=780-https://sspe.chihuahua.gob.mx/?Ancho=360&amp;Alto=780-PAGINA PUBLICADA</a>	Existen mujeres y hombres penalmente responsables bajo custodia del Estado, que desean participar en actividades de desarrollo personal y laboral
		Mide la Variación Percentual Anual de Eventos Deportivos, Culturales y de Esparcimiento Realizados en relación con el ejercicio anterior				CONSTANTE	Eventos	400.00		400.00			
Justificación: La meta de Eventos Deportivos, Culturales y de Esparcimiento, presenta una disminución anual de -44% respecto a las realizadas el año anterior, debido al Estado de Emergencia de Salud Pública de trascendencia Internacional, declarado como pandemia por la OMS, en el cual se adoptaron medidas necesarias preventivas para que se lleven a cabo la menor cantidad posible de eventos de ninguna índole que pueda afectar o propiciar los contagios entre la población de las personas privadas de la libertad.													
Observaciones:													
<b>COMPONENTE C02</b>	Revisión a instalaciones adecuadas y seguras proporcionadas a las mujeres y hombres penalmente responsables procesados y sentenciados	Porcentaje de revisiones realizadas	PORCENTAJE	Gestión Eficacia Anual REGULAR CONSTANTE	(RRC/(RPRC))*100 RRC = Revisiones realizadas a las celdas RPRC = Revisiones programadas a realizarse a las celdas	CONSTANTE	Revisiones a celdas	15,400.00	100.00	12,141.00	78.84	MEDIO PÚBLICO- <a href="https://sspe.chihuahua.gob.mx/?Ancho=360&amp;Alto=780-https://sspe.chihuahua.gob.mx/?Ancho=360&amp;Alto=780-PAGINA PUBLICADA">https://sspe.chihuahua.gob.mx/?Ancho=360&amp;Alto=780-https://sspe.chihuahua.gob.mx/?Ancho=360&amp;Alto=780-PAGINA PUBLICADA</a>	Las mujeres y hombres penalmente responsables están seguros en las instalaciones
		Mide el porcentaje de revisiones realizadas a las celdas en relación con las revisiones programadas a realizarse a las celdas				CONSTANTE	Revisiones a celdas	15,400.00		15,400.00			

**GOBIERNO DEL ESTADO DE CHIHUAHUA**  
**SEGUIMIENTO A LA MATRIZ DE INDICADORES PARA RESULTADOS**  
**Cierre Anual 2021**

126 - SECRETARÍA DE SEGURIDAD PÚBLICA													
ZE006C1 - REHABILITACIÓN Y REINSERCIÓN SOCIAL													
Objetivos		Indicador						Meta		Avance Anual del Indicador		Medio de Verificación	Supuestos
Nivel / Referencia	Resumen Narrativo	Nombre del Indicador / Descripción del Indicador	Método de Cálculo	Tipo / Dimensión / Frecuencia/Trayectoria	Fórmula / Variables de la Fórmula	Clasificación	Unidad de Medida	Valor Repreg.	Meta	Valor Logrado Acumulado	Avance Acum.		
Justificación:													
Observaciones:													
		Porcentaje de revisiones realizadas	PORCENTAJE	Gestión Eficacia Anual REGULAR CONSTANTE	$(RRI/RPRI)*100$ RRI = Revisiones realizadas a las instalaciones RPRI = Revisiones programadas a realizarse a las instalaciones	ACUMULADO CONSTANTE	Revisiones a instalaciones	480.00	100.00	480.00	100.00	MEDIO PÚBLICO- <a href="https://sspe.chihuahua.gob.mx/?Ancho=360&amp;Alto=780-https://sspe.chihuahua.gob.mx/?Ancho=360&amp;Alto=780-PAGINA PUBLICADA">https://sspe.chihuahua.gob.mx/?Ancho=360&amp;Alto=780-https://sspe.chihuahua.gob.mx/?Ancho=360&amp;Alto=780-PAGINA PUBLICADA</a>	Las mujeres y hombres penalmente responsables, están seguros en las instalaciones
Justificación:													
Observaciones:													
ACTIVIDAD C9201	Resguardo adecuado de las mujeres y hombres penalmente responsables	Promedio de Personas penalmente Responsables por Oficial de Seguridad y Custodia	PROMEDIO_SIMPLE	Gestión Eficacia Anual REGULAR CONSTANTE	$PPT/QSC$ PPT = Población Penitenciaria Total QSC = Oficiales de Seguridad y Custodia	CONSTANTE CONSTANTE	Población penitenciaria total Oficiales de custodia y seguridad penitenciarias	8,275.00 1,360.00	6.08	8,974.00 1,402.00	5.40	MEDIO PÚBLICO- <a href="https://sspe.chihuahua.gob.mx/?Ancho=360&amp;Alto=780-https://sspe.chihuahua.gob.mx/?Ancho=360&amp;Alto=780-PAGINA PUBLICADA">https://sspe.chihuahua.gob.mx/?Ancho=360&amp;Alto=780-https://sspe.chihuahua.gob.mx/?Ancho=360&amp;Alto=780-PAGINA PUBLICADA</a>	Existe un mandato judicial que indica el resguardo, de mujeres y hombres penalmente responsables, procesados y sentenciados
Justificación:													
Observaciones:													
		Variación porcentual anual de traslados de personas penalmente responsables realizadas	VARIACION_PORCENTUAL	Gestión Eficacia Anual DESCENDENTE	$((TPPRRT/TPSRRT_1)-1)*100$ TPPRRT = Traslados de personas penalmente responsables realizados en el ejercicio actual TPSRRT_1 = Traslados de personas penalmente responsables realizados en el ejercicio anterior	ACUMULADO CONSTANTE	Traslado de Internos	14 400.00	0.58	11 819.00	-17.44	MEDIO PÚBLICO- <a href="https://sspe.chihuahua.gob.mx/?Ancho=360&amp;Alto=780-https://sspe.chihuahua.gob.mx/?Ancho=360&amp;Alto=780-PAGINA PUBLICADA">https://sspe.chihuahua.gob.mx/?Ancho=360&amp;Alto=780-https://sspe.chihuahua.gob.mx/?Ancho=360&amp;Alto=780-PAGINA PUBLICADA</a>	Existe un mandato judicial que indica el resguardo, de mujeres y hombres penalmente responsables, procesados y sentenciados
Justificación:													
Observaciones:													



**GOBIERNO DEL ESTADO DE CHIHUAHUA**  
**SEGUIMIENTO A LA MATRIZ DE INDICADORES PARA RESULTADOS**  
**Cierre Anual 2021**

126 - SECRETARIA DE SEGURIDAD PUBLICA

2E06C1 - REHABILITACIÓN Y REINSERCIÓN SOCIAL

Objetivos		Indicador						Meta		Avance Anual del Indicador		Medio de Verificación	Supuestos
Nivel / Referencia	Resumen Narrativo	Nombre del Indicador / Descripción del Indicador	Método de Cálculo	Tipo / Dimensión / Frecuencia/Traectoria	Fórmula / Variables de la Fórmula	Clasificación	Unidad de Medida	Valor Propog.	Meis	Valor Logrado Acumulado	Avance Acum.		

Justificación: La meta de Traslados de personas penales responsables realizados, presenta una disminución anual de -17.44%, respecto a los realizadas el año anterior debido al Estado de Emergencia de Salud Pública de trascendencia Internacional, declarado como pandemia por la OMS, en el cual se adoptaron medidas necesarias preventivas para que lleven a cabo la menor cantidad posible de operativos de traslados, acordando con el Poder Judicial, el que se privilegie la utilización de medios electrónicos para la celebración de audiencias, como lo son las video conferencias, para realizar solo traslados estrictamente necesarios y urgentes conforme la ley.

Observaciones:

ACTIVIDAD C022	Certificación de centros penitenciarios del estado	Porcentaje de cumplimiento de los estándares de la A.C.A.	PORCENTAJE	Gestión Eficaz Anual REGULAR CONSTANTE	(CEACA/EEACA)*100  CEACA = Cumplimiento de estándares de A.C.A. EEACA = Estándares establecidos por la A.C.A.	CONSTANTE	Estándares de ACA	137.00	100.00	137.00	100.00	MEDIO PÚBLICO- <a href="https://sspe.chihuahua.gob.mx/">https://sspe.chihuahua.gob.mx/</a> ? Ancho=360&Alto=780- <a href="https://sspe.chihuahua.gob.mx/?Ancho=360&amp;Alto=780-PAGINA">https://sspe.chihuahua.gob.mx/?Ancho=360&amp;Alto=780-PAGINA</a> PUBLICADA	La A.C.A. otorga la certificación
----------------	--	---	------------	--	--	-----------	-------------------	--------	--------	--------	--------	--	-----------------------------------

Justificación: El cumplimiento de estándares de ACA es constante por lo que se reporta la misma cifra en el periodo.

Observaciones:

Observaciones Generales del Programa Presupuestario en el Periodo

Responsable del Programa



**Mtro. Luis Alfonso Harris Arrondo**  
**Autoridad Penitenciaria Del Estado**

**GOBIERNO DEL ESTADO DE CHIHUAHUA**  
**SEGUIMIENTO A LA MATRIZ DE INDICADORES PARA RESULTADOS**  
 Cierre Anual 2021

126 - SECRETARIA DE SEGURIDAD PUBLICA													
2E006C1 - REHABILITACIÓN Y REINSERCIÓN SOCIAL													
Objetivos		Indicador						Meta		Avance Anual del Indicador		Medio de Verificación	Suguestos
Nivel / Referencia	Resumen Narrativo	Nombre del Indicador / Descripción del Indicador	Método de Cálculo	Tipo / Dimensión / Frecuencia/Traectoria	Fórmula / Variables de la Fórmula	Clasificación	Unidad de Medida	Valor Reprog.	Meta	Valor Logrado Acumulado	Avance Acum.		

Responsable del Ante Público

Lic. Roberto Javier Fierro Duarte  
 Fiscal General Del Estado



FISCALÍA GENERAL  
DEL ESTADO DE CHIHUAHUA

Acorde a las acciones derivadas del Decreto No. LXVI/RFLEY/1057/2021 XIV P.E. expedido por el H. Congreso, publicado en el POE con fecha 4 de Septiembre del 2021, en lo referente a la reincorporación del área responsable de la operación de este programa presupuestario a la Fiscalía General del Estado, se publica la información en el ente de origen debido a que para la emisión de los reportes dentro del Sistema Integral del Ciclo Presupuestario SICIP, los programas permanecen en el ente donde fueron autorizados.

**GOBIERNO DEL ESTADO DE CHIHUAHUA**  
**SEGUIMIENTO A LA MATRIZ DE INDICADORES PARA RESULTADOS**  
**Cierre Anual 2021**

<b>Ente Público</b>		<b>102 - SECRETARIA GENERAL DE GOBIERNO</b>			
<b>Programa presupuestario</b>		<b>2E082C1 - ATENCIÓN A MUJERES VÍCTIMAS DEL DELITO</b>			
<b>Definición del Programa</b>		Comprende el conjunto de acciones encaminadas a la prestación de servicios en los ámbitos de prevención, atención, sanción y erradicación de la violencia contra las mujeres, mismos que son otorgados o canalizados en los centros de justicia para las mujeres, a fin de mejorar la calidad de vida y garantizar el acceso a la justicia de las mujeres víctimas de la violencia en el estado			
<b>Problema que atiende el Programa</b>		1639 - CARENCIA DE SERVICIOS Y ATENCIONES QUE RECIBEN LAS MUJERES DEL ESTADO VÍCTIMAS DE LA VIOLENCIA			
<b>POBLACIONES</b>					
<b>Tipo</b>	<b>Descripción</b>	<b>Unidad de Medida Población</b>	<b>Total</b>	<b>Mujeres</b>	<b>Hombres</b>
REFERENCIA	Mujeres del Estado	Mujeres del Estado	1,143,781	1,143,781	0
NO AFECTADA	Mujeres del Estado	Mujeres del Estado	0	0	0
POTENCIAL (AFECTADA)	Mujeres del Estado	Mujeres del Estado	1,143,781	1,143,781	0
OBJETIVO	Mujeres del estado víctimas de la violencia	Mujeres del estado víctimas de la violencia	1,143,781	1,143,781	0
POSTERGADA	Mujeres del Estado	Mujeres del Estado	0	0	0
<b>ATENDIDA</b>	<b>Mujeres del estado víctimas de la violencia</b>	<b>Mujeres del estado víctimas de la violencia</b>	<b>25,446</b>	<b>25,446</b>	<b>0</b>
<b>ALINEACIÓN A INSTRUMENTOS DE PLANEACIÓN ESTRATÉGICA</b>					
<b>Eje rector - Tema - Eje Transversal</b>		<b>E403T2 - JUSTICIA Y SEGURIDAD - PREVENCIÓN Y ATENCIÓN A VÍCTIMAS - DERECHOS HUMANOS E INCLUSIÓN SOCIAL</b>			
<b>Objetivos De Desarrollo Sostenible</b>					
OBJETIVO	OD05 - Lograr la igualdad entre los géneros y empoderar a todas las mujeres y las niñas				
<b>Plan Nacional De Desarrollo</b>					
TEMA	E104 - Cambio de paradigma en seguridad				
<b>Plan Estatal De Desarrollo</b>					
OBJETIVO	E4—07 - Aumentar la prevención integral y el acceso a los servicios de atención integral a mujeres, niñas y niños víctimas de violencia, así como a personas de los pueblos originarios, personas con discapacidad, personas migrantes y personas adultas mayores.				
<b>PRESUPUESTO DEL PROGRAMA</b>					
<b>Anual</b>					
<b>Autorizado</b>	<b>Modificado</b>	<b>Gasto</b>	<b>% de gasto / modificado</b>		
9,089,383.30	6,791,715.97	5,976,162.56	87.99		
<b>INDICADORES DEL PROGRAMA</b>					
<b>Total de Indicadores en el año</b>	<b>Indicadores con avance</b>	<b>Indicadores sin avance</b>	<b>Indicadores sin avance - Con justificación</b>		
11	10	1	1		

**GOBIERNO DEL ESTADO DE CHIHUAHUA**  
**SEGUIMIENTO A LA MATRIZ DE INDICADORES PARA RESULTADOS**  
**Cierre Anual 2021**

<b>Ente Público</b>	<b>102 - SECRETARIA GENERAL DE GOBIERNO</b>
<b>Programa presupuestario</b>	<b>2E082C1 - ATENCIÓN A MUJERES VÍCTIMAS DEL DELITO</b>
<b>Definición del Programa</b>	Comprende el conjunto de acciones encaminadas a la prestación de servicios en los ámbitos de prevención, atención, sanción y erradicación de la violencia contra las mujeres, mismos que son otorgados o canalizados en los centros de justicia para las mujeres, a fin de mejorar la calidad de vida y garantizar el acceso a la justicia de las mujeres víctimas de la violencia en el estado.
<b>Problema que atiende el Programa</b>	1639 - CARENCIA DE SERVICIOS Y ATENCIONES QUE RECIBEN LAS MUJERES DEL ESTADO VÍCTIMAS DE LA VIOLENCIA.

FUENTES DE FINANCIAMIENTO									
Clave	Descripción	Origen	Interrrelaciones	Porcentaje	Autorizado	Modificado	Gasto	Variación	
1110121	RECURSOS DEL ESTADO 2021	RECURSOS FISCALES	2E082C1 - ATENCIÓN A MUJERES VÍCTIMAS DEL DELITO	79.02%	7,182,857.00	3,917,663.48	3,917,663.48		.00
1156021	CON TRAPARTE ESTATAL A REASIGNACIONES DE RECURSOS FEDERALES SECRETARIA DE GOBERNACION 2021	RECURSOS FISCALES	2E082C1 - ATENCIÓN A MUJERES VÍCTIMAS DEL DELITO	0.00%	0.00	.00	.00		.00
1219121	FINANCIAMIENTO INTERNO 2021	FINANCIAMIENTO INTERNO	2E082C1 - ATENCIÓN A MUJERES VÍCTIMAS DEL DELITO	0.00%	0.00	291,209.77	291,209.77		.00
1521621	FONDO GENERAL DE PARTICIPACIONES 2021	RECURSOS FEDERALES	2E082C1 - ATENCIÓN A MUJERES VÍCTIMAS DEL DELITO	20.98%	1,808,526.30	1,428,798.17	1,428,798.17		.00
2556021	REASIGNACIONES DE RECURSOS FEDERALES SECRETARIA DE GOBERNACION 2021	RECURSOS FEDERALES	2E082C1 - ATENCIÓN A MUJERES VÍCTIMAS DEL DELITO	0.00%	0.00	1,154,044.55	338,491.14		815,553.41
<b>Total de presupuesto</b>				<b>100.00%</b>	<b>9,089,383.30</b>	<b>6,791,715.97</b>	<b>5,076,162.56</b>		<b>815,553.41</b>

ENTES ASOCIADOS									
Clave	Descripción	Porcentaje	Autorizado	Modificado	Gasto	Variación Med. vs Gasto			
102	SECRETARIA GENERAL DE GOBIERNO	100.00%	9,089,383.30	3,447,107.56	3,447,107.56				.00
115	FISCALIA GENERAL DEL ESTADO	0.00%	0.00	3,344,608.41	2,529,055.00				815,553.41
<b>Total de presupuesto</b>			<b>100.00%</b>	<b>9,089,383.30</b>	<b>6,791,715.97</b>	<b>5,076,162.56</b>			<b>815,553.41</b>

**GOBIERNO DEL ESTADO DE CHIHUAHUA**  
**SEGUIMIENTO A LA MATRIZ DE INDICADORES PARA RESULTADOS**  
**Cierre Anual 2021**

102 - SECRETARIA GENERAL DE GOBIERNO														
2E082C1 - ATENCIÓN A MUJERES VÍCTIMAS DEL DELITO														
Objetivos		Indicador							Meta		Avance Anual del Indicador		Medio de Verificación	Supuestos
Nivel / Referencia	Resumen Narrativo	Nombre del Indicador / Descripción del Indicador	Método de Cálculo	Tipo / Dimensión / Frecuencia / Trayectoria	Fórmula / Variables de la Fórmula	Clasificación	Unidad de Medida	Valor Reprog.	Meta	Valor Logrado Acumulado	Avance Acum.			
FIN	Contribuir a la erradicación de la violencia en contra de las mujeres	Variación porcentual de atenciones brindadas a mujeres víctimas de violencia  Mide la variación porcentual de atenciones brindadas a mujeres víctimas de violencia proporcionadas por la coordinación del centro de justicia.	VARIACION_PORCENTUAL	Estratégico Eficacia Anual ASCENDENTE	$((MVVAAC / MVVAAL_1) * 100)$  MVVAAC = Mujeres víctimas de violencia año actual MVVAAL_1 = Mujeres víctimas de violencia año anterior	Mujeres  Mujeres	ACUMULADO  CONSTANTE	60 000.00	0.00	37 128.00	-38.12	DOCUMENTO INTERNO- transparencia.chihuahua.gob.mx-	Atenciones brindadas	
Justificación: Anterior a las acciones derivadas del Decreto N° LXVIRFLEY/1057/2021 XIV P.E. expedido por el H. Congreso, publicado en el POE con fecha 4 de septiembre del 2021, en lo referente a la migración de este programa presupuestario acorde a la fusión de los Centros de Justicia para Mujeres a la Fiscalía General del Estado, la meta y cifra de cierre se estableció con cifras incorrectas, siendo la cantidad de cierre del 2020 con un total de 22,440 mujeres víctimas de violencia, por lo cual el valor logrado de enero a diciembre es 37,128 lo que resulta en una variación porcentual anual del 65.45% de incremento respecto al año anterior.														
Observaciones:														
PROPOSITO	Las mujeres del estado víctimas de la violencia reciben los servicios y atenciones dentro de los centros de justicia para las mujeres	Porcentaje de mujeres víctimas de la violencia que recibieron los servicios y atenciones por parte de los centros de justicia para las mujeres  Mide el porcentaje de mujeres víctimas de violencia que recibieron apoyo integral por la coordinación del centro	PORCENTAJE	Estratégico Eficacia Anual ASCENDENTE	$(MVVA/MVVE)*100$  MVVA = Mujeres víctimas de violencia atendidas MVVE = Mujeres víctimas de violencia estimadas	Mujeres atendidas  Mujeres atendidas	ACUMULADO  CONSTANTE	60 000.00	100.00	25 646.00	42.41	DOCUMENTO INTERNO- transparencia.chihuahua.gob.mx-	Se reciben los servicios	
Justificación: Anterior a las acciones derivadas del Decreto No. LXVIRFLEY/1057/2021 XIV P.E. expedido por el H. Congreso, publicado en el POE con fecha 4 de Septiembre del 2021, en lo referente a la migración de este programa presupuestario acorde a la fusión de los Centros de Justicia para Mujeres a la Fiscalía General del Estado, la meta de mujeres atendidas se estableció con cifras incorrectas de acuerdo al comportamiento histórico del indicador, motivo por el cual se presenta un avance menor al 73% de cumplimiento anual.														
Observaciones:														
COMPONENTE C01	Atención Integral a mujeres otorgada	Porcentaje de asesorías brindadas por la coordinación  Mide el porcentaje de asesorías brindadas por la coordinación del centro de justicia a mujeres víctimas de violencia	PORCENTAJE	Gestión Eficacia Anual ASCENDENTE	$(AB/AE)*100$  AB = Asesorías brindadas AC = Asesorías estimadas	Asesorías  Asesorías	ACUMULADO  CONSTANTE	500.00	100.00	332.00	66.40	DOCUMENTO INTERNO- transparencia.chihuahua.gob.mx-	Se brindan las asesorías	

**GOBIERNO DEL ESTADO DE CHIHUAHUA**  
**SEGUIMIENTO A LA MATRIZ DE INDICADORES PARA RESULTADOS**  
**Cierre Anual 2021**

192 - SECRETARÍA GENERAL DE GOBIERNO													
2E892C1 - ATENCIÓN A MUJERES VÍCTIMAS DEL DELITO													
Objetivos		Indicador						Meta		Avance Anual del Indicador		Medio de Verificación	Supuesto
Nivel / Referencia	Resumen Narrativo	Nombre del Indicador / Descripción del Indicador	Método de Cálculo	Tipo / Dimensión / Frecuencia/Trajectoria	Fórmula / Variables de la Fórmula	Clasificación	Unidad de Medida	Valor Reprog.	Meta	Valor Logrado Acumulado	Avance Acum.		

Justificación: La meta de asesorías brindadas presenta un avance menor al 75% de cumplimiento anual, debido a 2021 disminuyó la afluencia de usuarias, debido a la pandemia COVID-19, por consiguiente, las asesorías brindadas.

Observaciones:

ACTIVIDAD C0101	Realización de reuniones de violencia de género	Porcentaje de reuniones de violencia de género	PORCENTAJE	Gestión Eficacia Anual ASCENDENTE	(RR/ RP)*100								DOCUMENTO INTERNO- transparencia.chihuahua.gob.mx-	Se realizan las reuniones
					RR = Reuniones realizadas	ACUMULADO								
		Mide el porcentaje de reuniones de violencia de género que realiza la coordinación del centro de justicia			RP = Reuniones programadas	CONSTANTE	Reuniones	100.00				100.00		

Justificación:

Observaciones:

ACTIVIDAD C0102	Realización de eventos por la Coordinación General	Porcentaje de realización de eventos por la Coordinación General	PORCENTAJE	Estratégico Eficacia Anual ASCENDENTE	(ER/EE)*100								DOCUMENTO INTERNO- transparencia.chihuahua.gob.mx-	Se realizan los eventos
					ER = Eventos realizados	ACUMULADO								
		Mide el porcentaje de eventos realizados por la coordinación del centro de justicia para las mujeres.			EE = Eventos estimados	CONSTANTE	Eventos	16.00				16.00		

Justificación: El incremento de más del 600% en el cumplimiento anual de la meta de eventos realizados es debido a que anteriormente a las acciones derivadas del Decreto N° LXVI/RFLLEY/1057/2021 XLV P.E. expedido por el H. Congreso, publicado en el POE con fecha 4 de septiembre del 2021, en lo referente a la migración de este programa presupuestario acorde a la fusión de los Centros de Justicia para Mujeres a la Fiscalía General del Estado, la meta de mujeres atendidas se estableció con cifras incorrectas muy por debajo de acuerdo al comportamiento histórico del indicador, aunado a esto se consideran la suma de los eventos realizados tomando en cuenta las actividades diarias de los mismos.

Observaciones:

ACTIVIDAD C0103	Realización de talleres por la Coordinación General	Porcentaje de realización de talleres por la Coordinación General	PORCENTAJE	Estratégico Eficacia Anual ASCENDENTE	(TR/TE)*100								DOCUMENTO INTERNO- transparencia.chihuahua.gob.mx-	Se realizan los Talleres
					TR = Talleres realizados	ACUMULADO								
		Mide el porcentaje de talleres realizados por la Coordinación General			TE = Talleres estimados	CONSTANTE	Talleres	10.00				10.00		

Justificación: El incremento de más de 1400% en el cumplimiento anual de la meta de talleres realizados, es debido a que anteriormente a las acciones derivadas del Decreto N° LXVI/RFLLEY/1057/2021 XIV P.E. expedido por el H. Congreso, publicado en el POE con fecha 4 de septiembre del 2021, en lo referente a la migración de este programa presupuestario acorde a la fusión de los Centros de Justicia para Mujeres a la Fiscalía General del Estado, la meta de mujeres atendidas se estableció con cifras incorrectas muy por debajo de acuerdo al comportamiento histórico del indicador, aunado a esto se realiza hasta 4 talleres al mes del mismo tipo y se contabilizan la totalidad de los talleres ya que no participan el mismo número de usuarios.

Observaciones:

**GOBIERNO DEL ESTADO DE CHIHUAHUA**  
**SEGUIMIENTO A LA MATRIZ DE INDICADORES PARA RESULTADOS**  
**Cierre Anual 2021**

102 - SECRETARIA GENERAL DE GOBIERNO														
2E02C1 - ATENCIÓN A MUJERES VÍCTIMAS DEL DELITO														
Objetivos		Indicador							Meta		Avance Anual del Indicador		Medio de Verificación	Supresión
Nivel / Referencia	Resumen Narrativo	Nombre del Indicador / Descripción del Indicador	Método de Cálculo	Tipo / Dimensión / Frecuencia/Trajectoria	Fórmula / Variables de la Fórmula	Clasificación	Unidad de Medida	Valor Propog.	Meta	Valor Logrado Acumulado	Avance Acum.			
ACTIVIDAD C0104	Atenciones brindadas a mujeres en el Refugio Temporal	Porcentaje de atenciones brindadas a mujeres en el refugio temporal  Mide el porcentaje de atenciones a mujeres en el refugio temporal	PORCENTAJE	Gestión Eficiencia Anual ASCENDENTE	(AB/AE)*100  AB = Atenciones Brindadas AE = Atenciones Estimadas	ACUMULADO  CONSTANTE	Atenciones  Atenciones	100.00	100.00	0.00	0.00	DOCUMENTO INTERNO- transparencia.chihuahua.gob.mx	Se brinda la atención a mujeres en el Refugio Temporal	
Justificación: La meta de atenciones brindadas presenta un 0 de avance anual debido a que se están realizando gestiones para habilitar al personal que se encargue del mantenimiento y cuidado del albergue que posibilite la atención a las usuarias.														
Observaciones:														
COMPONENTE C02	Servicios realizados de mantenimiento del Centro de Justicia para las Mujeres	Porcentaje de servicios de mantenimiento otorgados  Mide el porcentaje de servicios de mantenimiento otorgado al centro de justicia para las mujeres	PORCENTAJE	Estratégico Eficiencia Anual ASCENDENTE	(SO/SE)*100  SO = Servicios otorgados SE = Servicios estimados	ACUMULADO  CONSTANTE	Servicio  Servicio	102.00	100.00	95.00	93.14	DOCUMENTO INTERNO- transparencia.chihuahua.gob.mx	Se atiende los espacios físicos	
Justificación:														
Observaciones:														
ACTIVIDAD C0201	Realización de servicios de mantenimiento y contratación de servicios de limpieza a espacios físicos del Centro	Mide el servicio de mantenimiento a espacios físicos dentro del Centro de Justicia para las Mujeres  Mide el porcentaje de mantenimiento a los espacios físicos que alberga el centro de justicia	PORCENTAJE	Estratégico Eficiencia Anual ASCENDENTE	(SMO/SME)*100  SMO = Servicios de mantenimiento otorgados SME = Servicios de mantenimiento estimados	ACUMULADO  CONSTANTE	Servicios de mantenimiento  Servicios de mantenimiento	54.00	100.00	50.00	92.59	DOCUMENTO INTERNO- transparencia.chihuahua.gob.mx	Se proporcionan los servicios de mantenimiento	
Justificación:														
Observaciones:														



**GOBIERNO DEL ESTADO DE CHIHUAHUA**  
**SEGUIMIENTO A LA MATRIZ DE INDICADORES PARA RESULTADOS**  
**Cierre Anual 2021**

102 - SECRETARÍA GENERAL DE GOBIERNO														
2E082C1 - ATENCIÓN A MUJERES VÍCTIMAS DEL DELITO														
Objetivos		Indicador							Meta		Avance Anual del Indicador		Medio de Verificación	Supuestos
Nivel / Referencia	Resumen Narrativo	Nombre del Indicador / Descripción del Indicador	Método de Cálculo	Tipo / Dimensión / Frecuencia/Trayectoria	Fórmula / Variables de la Fórmula	Clasificación	Unidad de Medida	Valor Reprog.	Meta	Valor Logrado Acumulado	Avance Acum.			
ACTIVIDAD C0202	Contratación de servicios de seguridad para las Instalaciones del Centro de Justicia para las Mujeres	Porcentaje de servicios de seguridad otorgados en las instalaciones del Centro de Justicia para las Mujeres  Mide el porcentaje de servicios de seguridad otorgado en las instalaciones del centro de justicia para las mujeres.	PORCENTAJE	Estratégico Eficiencia Anual ASCENDENTE	(SSO/SSE)*100  SSO = Servicios de seguridad otorgados SSE = Servicios de seguridad otorgados	ACUMULADO	Servicio	24.00	100.00	24.00	100.00	DOCUMENTO INTERNO- transparencia.chihuahua.gob.mx- seguridad	Se otorgan los servicios de seguridad	
						CONSTANTE	Servicio	24.00		24.00				
Justificación:														
Observaciones:														
ACTIVIDAD C0203	Servicio de limpieza y seguridad en las instalaciones del Refugio Temporal	Mide el porcentaje de otorgamiento de servicios de limpieza y seguridad en las instalaciones del Refugio Temporal  Mide el porcentaje de otorgamiento de servicios de limpieza y seguridad en las instalaciones del Refugio Temporal	PORCENTAJE	Estratégico Eficiencia Anual ASCENDENTE	(SLSO/SLSE)*100  SLSO = Servicio de limpieza y seguridad otorgado SLSE = Servicio de limpieza y seguridad otorgado	ACUMULADO	Servicio	24.00	100.00	22.00	91.67	DOCUMENTO INTERNO- transparencia.chihuahua.gob.mx-	Se otorgan los Servicios de Limpieza y Seguridad en las instalaciones del Refugio Temporal	
						CONSTANTE	Servicio	24.00		24.00				
Justificación: se presenta en 0 el avance mensual debido a que se están realizando gestiones para habilitar al personal que se encargue del mantenimiento y cuidado del albergue que posibilite la atención a las usuarias .														
Observaciones:														


**GOBIERNO DEL ESTADO DE CHIHUAHUA**  
**SEGUIMIENTO A LA MATRIZ DE INDICADORES PARA RESULTADOS**  
**Cierre Anual 2021**

102 - SECRETARIA GENERAL DE GOBIERNO												
2E02C1 - ATENCIÓN A MUJERES VÍCTIMAS DEL DELITO												
Objetivos		Indicador					Meta		Avance Anual del Indicador		Medio de Verificación	Supuestos
Nivel / Referencia	Resumen Narrativo	Nombre del Indicador / Descripción del Indicador	Método de Cálculo	Tipo / Dimensión / Frecuencia/Traectoria	Fórmula / Variables de la Fórmula	Clasificación	Unidad de Medida	Valor Reprog.	Meta	Valor Logrado Acumulado	Avance Acum.	

Observaciones Generales del Programa Presupuestario en el Periodo

--

Responsable del Programa



Lic. Nidia Aldin Copinel Pizarro  
 Coordinadora De Los Centros De Justicia Para Las Mujeres Del Estado De Chihuahua

Acorde a las acciones derivadas del Decreto No. LXVI/RFLEY/1057/2021 XIV P.E. expedido por el H. Congreso, publicado en el POE con fecha 4 de Septiembre del 2021, en lo referente a la reincorporación del área responsable de la operación de este programa presupuestario a la Fiscalía General del Estado, se publica la información en el ente de origen debido a que para la emisión de los reportes dentro del Sistema Integral del Ciclo Presupuestario SICIP, los programas permanecen en el ente donde fueron autorizados.



**GOBIERNO DEL ESTADO DE CHIHUAHUA**  
**SEGUIMIENTO A LA MATRIZ DE INDICADORES PARA RESULTADOS**

Cierre Anual 2021

<b>Ente Público</b>	<b>102 - SECRETARIA GENERAL DE GOBIERNO</b>
<b>Programa presupuestario</b>	<b>2E121C1 - FONDO DE APORTACIONES PARA LA SEGURIDAD PÚBLICA DE LOS ESTADOS Y DEL DISTRITO FEDERAL-OPERACIÓN (FASP)</b>
<b>Definición del Programa</b>	Comprende la gestión y transparencia de recursos federales encaminados al fortalecimiento de las instituciones del Sistema Estatal de Seguridad Pública, con recursos y acciones que incidan de manera significativa en la disminución de la incidencia delictiva en la entidad.
<b>Problema que atiende el Programa</b>	1640 - Insuficiencia de recursos para la seguridad pública

POBLACIONES						
Tipo	Descripción	Unidad de Medida Población	Total	Mujeres	Hombres	
REFERENCIA	Instituciones del Sistema Estatal de Seguridad Pública	Instituciones del Sistema Estatal de Seguridad Pública	68	0	0	
NO AFECTADA	Instituciones del Sistema Estatal de Seguridad Pública	Instituciones del Sistema Estatal de Seguridad Pública	0	0	0	
POTENCIAL (AFECTADA)	Instituciones del Sistema Estatal de Seguridad Pública	Instituciones del Sistema Estatal de Seguridad Pública	68	0	0	
OBJETIVO	Instituciones del Sistema Estatal de Seguridad Pública	Instituciones del Sistema Estatal de Seguridad Pública	68	0	0	
POSTERGADA	Instituciones del Sistema Estatal de Seguridad Pública	Instituciones del Sistema Estatal de Seguridad Pública	0	0	0	
ATENDIDA	Instituciones del Sistema Estatal de Seguridad Pública	Instituciones del Sistema Estatal de Seguridad Pública	17	0	0	

ALINEACIÓN A INSTRUMENTOS DE PLANEACIÓN ESTRATÉGICA	
<b>Eje rector - Tema - Eje Transversal</b>	<b>E401T3 - JUSTICIA Y SEGURIDAD - SEGURIDAD PUBLICA - AGENDA TAI: TRANSPARENCIA, COMBATE A LA CORRUPCIÓN Y A LA IMPUNIDAD</b>
<b>OBJETIVO</b>	<b>Objetivos De Desarrollo Sostenible</b>
	OD16 - Promover sociedades pacíficas e inclusivas para el desarrollo sostenible, facilitar el acceso a la justicia para todos y crear instituciones eficaces, responsables e inclusivas a todos los niveles
<b>TEMA</b>	<b>Plan Nacional De Desarrollo</b>
	E101 - Erradicar la corrupción, el despido y la frialdad
<b>OBJETIVO</b>	<b>Plan Estatal De Desarrollo</b>
	E4—01 - Mejorar las condiciones de seguridad pública y procuración de justicia para contribuir a la seguridad humana y al desarrollo integral y equitativo de todas las regiones del estado.
<b>OBJETIVO</b>	<b>Programas De Mediano Plazo</b>
	PL01170001 - Automatizar los procesos sustantivos y la integración de la plataforma tecnológica de la Fiscalía General del Estado, con el objeto de estar en condiciones de ofrecer mejores servicios en la procuración de justicia y seguridad pública.

PRESUPUESTO DEL PROGRAMA			
Anual			
AutORIZADO	MODIFICADO	GASTO	% de gasto / modificado
226,320,292.84	396,418,106.51	194,966,271.90	49.16

INDICADORES DEL PROGRAMA			
Total de indicadores en el año	Indicadores con avance	Indicadores sin avance	Indicadores sin avance - Con justificación
5	5	0	0

**GOBIERNO DEL ESTADO DE CHIHUAHUA**  
**SEGUIMIENTO A LA MATRIZ DE INDICADORES PARA RESULTADOS**

Cierre Anual 2021

PRRREP009

Ente Público	<b>102 - SECRETARIA GENERAL DE GOBIERNO</b>
Programa presupuestario	<b>2E121C1 - FONDO DE APORTACIONES PARA LA SEGURIDAD PÚBLICA DE LOS ESTADOS Y DEL DISTRITO FEDERAL- OPERACIÓN (FASP)</b>
Definición del Programa	Comprende la gestión y transparencia de recursos federales encaminados al fortalecimiento de las instituciones del Sistema Estatal de Seguridad Pública, con recursos y acciones que incidan de manera significativa en la disminución de la incidencia delictiva en la entidad.
Problema que atiende el Programa	1640 - Insuficiencia de recursos para la seguridad pública

FUENTES DE FINANCIAMIENTO									
Clave	Descripción	Origen	Interrelaciones	Porcentaje	Autorizado	Modificado	Gasto	Variación	
1133920	CONTRAPARTE ESTATAL FONDO DE APORTACIONES PARA LA SEGURIDAD PUBLICA DE LOS ESTADOS Y DEL DISTRITO FEDERAL (FASP) 2020	RECURSOS FISCALES	2E121C1 - FONDO DE APORTACIONES PARA LA SEGURIDAD PUBLICA DE LOS ESTADOS Y DEL DISTRITO FEDERAL- OPERACIÓN (FASP)	0.00%	0.00	4,235,963.46	4,235,963.46	00	
1133921	CONTRAPARTE ESTATAL FONDO DE APORTACIONES PARA LA SEGURIDAD PUBLICA DE LOS ESTADOS Y DEL DISTRITO FEDERAL (FASP) 2021	RECURSOS FISCALES	2E121C1 - FONDO DE APORTACIONES PARA LA SEGURIDAD PUBLICA DE LOS ESTADOS Y DEL DISTRITO FEDERAL- OPERACIÓN (FASP)	33.80%	78,507,230.88	94,729,333.81	78,004,625.42	16,724,708.39	
2533919	FONDO DE APORTACIONES PARA LA SEGURIDAD PUBLICA DE LOS ESTADOS Y DEL DISTRITO FEDERAL (FASP) 2019	RECURSOS FEDERALES	2E121C1 - FONDO DE APORTACIONES PARA LA SEGURIDAD PUBLICA DE LOS ESTADOS Y DEL DISTRITO FEDERAL- OPERACIÓN (FASP)	0.00%	0.00	8,888,651.54	00	8,888,651.54	
2533920	FONDO DE APORTACIONES PARA LA SEGURIDAD PUBLICA DE LOS ESTADOS Y DEL DISTRITO FEDERAL (FASP) 2020	RECURSOS FEDERALES	2E121C1 - FONDO DE APORTACIONES PARA LA SEGURIDAD PUBLICA DE LOS ESTADOS Y DEL DISTRITO FEDERAL- OPERACIÓN (FASP)	0.06%	0.00	46,804,299.80	24,509,684.80	22,297,615.00	
2533921	FONDO DE APORTACIONES PARA LA SEGURIDAD PUBLICA DE LOS ESTADOS Y DEL DISTRITO FEDERAL (FASP) 2021	RECURSOS FEDERALES	2E121C1 - FONDO DE APORTACIONES PARA LA SEGURIDAD PUBLICA DE LOS ESTADOS Y DEL DISTRITO FEDERAL- OPERACIÓN (FASP)	69.20%	149,813,061.96	241,959,857.90	88,118,998.22	153,840,859.68	
<b>Total de presupuesto</b>				<b>100.00%</b>	<b>226,320,292.84</b>	<b>396,418,106.51</b>	<b>194,866,271.90</b>	<b>201,551,834.61</b>	

ENTES ASOCIADOS									
Clave	Descripción	Porcentaje	Autorizado	Modificado	Gasto	Variación Mod. vs Gasto			
102	SECRETARIA GENERAL DE GOBIERNO	100.00%	226,320,292.84	148,403,802.98	128,106,187.88	22,297,615.00			
115	FISCALIA GENERAL DEL ESTADO	0.00%	0.00	248,014,303.63	88,760,084.02	179,254,219.61			
<b>Total de presupuesto</b>			<b>100.00%</b>	<b>226,320,292.84</b>	<b>396,418,106.51</b>	<b>201,551,834.61</b>			

**GOBIERNO DEL ESTADO DE CHIHUAHUA**  
**SEGUIMIENTO A LA MATRIZ DE INDICADORES PARA RESULTADOS**  
**Cierre Anual 2021**

102 - SECRETARÍA GENERAL DE GOBIERNO														
ZE121C1 - FONDO DE APORTACIONES PARA LA SEGURIDAD PÚBLICA DE LOS ESTADOS Y DEL DISTRITO FEDERAL- OPERACIÓN (FASP)														
Objetivos		Indicador						Meta		Avance Anual del Indicador		Medio de Verificación	Supuestos	
Nivel / Referencia	Resumen Narrativa	Nombre del Indicador / Descripción del Indicador	Método de Cálculo	Tipo / Dimensión / Frecuencia/Traectoria	Fórmula / Variables de la Fórmula		Clasificación	Unidad de Medida	Valor Propog.	Meta	Valor Logrado Acumulado			Avance Acum.
FIN	Contribuir a la disminución de la incidencia delictiva mediante el fortalecimiento de las instituciones de seguridad, en beneficio de las y los ciudadanos.	Variación Porcentual Anual de Incidencia Delictiva de Alto Impacto  Mide la Variación Porcentual Anual de Incidencia Delictiva de Alto Impacto en relación con el ejercicio anterior	VARIACION_POR CENTUAL	Estratégico Eficacia Anual ASCENDENTE	((IDAIT/IDAIT_1)-1)*100  IDAIT = incidencia Delictiva de Alto Impacto en el Ejercicio T IDAIT_1 = Incidencia Delictiva de Alto Impacto en el Ejercicio T-1		Incidencia delictiva de alto impacto		13,237.00	-0.69	15,727.00	17.99	MEDIO PUBLICO- <a href="http://fiscalia.chihuahua.gob.mx/nicio/?page_id=1086">http://fiscalia.chihuahua.gob.mx/nicio/?page_id=1086</a>	Las y los ciudadanos viven en un clima de seguridad y confianza para alcanzar la prosperidad social y económica
Justificación: Anterior a las acciones derivadas del Decreto No. LXVIR/LEY/1057/2021 XIV P.E. expedido por el H. Congreso, publicado en el POE con fecha 4 de Septiembre del 2021, en lo referente a la migración de este programa presupuestario acorde a la fusión del Secretariado Ejecutivo del Sistema Estatal de Seguridad Pública a la Fiscalía General del Estado, la incidencia delictiva de alto impacto se había reportado con cifras erróneas, la cifra correcta mensual es 1,056, con un acumulado de enero a diciembre de 11,934.														
Observaciones:														
PROPOSITO	Las instituciones del Sistema Estatal de Seguridad Pública se fortalecen con recursos en materia de seguridad pública	Porcentaje de recursos ejercidos del Fondo de Aportaciones para la Seguridad Pública  Mide el porcentaje de recursos ejercidos del Fondo de Aportaciones para la Seguridad Pública	PORCENTAJE	Estratégico Eficacia Anual ASCENDENTE	(REFASP/RPEFASP)*100  REFASP = Recursos ejercidos del Fondo de Aportaciones para la Seguridad Pública RPEFASP = Recursos programados del Fondo de Aportaciones para la Seguridad Pública		Recursos ejercidos		182,186,716.00	100.00	106,284,242.25	57.79	MEDIO PUBLICO- <a href="http://fiscalia.chihuahua.gob.mx/nicio/?page_id=1086">http://fiscalia.chihuahua.gob.mx/nicio/?page_id=1086</a>	Las instituciones utilizan los recursos proporcionados para los fines de seguridad pública.
Justificación: El cumplimiento de la meta por debajo del 75% anual es debido a que, hasta el mes de marzo del 2022 se cuenta con la cifra definitiva del recurso ejercido, pues aún se continúan realizando pagos.														
Observaciones:														
COMPONENTE	Cumplimiento de las metas establecidas en los convenios de coordinación	Porcentaje de metas de seguridad pública cumplidas  Mide el Porcentaje de metas de seguridad pública cumplidas respecto a las metas de seguridad pública aprobadas	PORCENTAJE	Gestión Eficacia Anual ASCENDENTE	(MC/MA)*100  MC = Metas cumplidas MA = Metas aprobadas		Metas cumplidas		45.00	100.00	17.00	37.78	MEDIO PUBLICO- <a href="http://fiscalia.chihuahua.gob.mx/nicio/?page_id=1086">http://fiscalia.chihuahua.gob.mx/nicio/?page_id=1086</a>	Existe el recurso federal
Justificación: El cumplimiento de la meta por debajo del 75% anual es debido a que, hasta el mes de marzo del 2022 se cuenta con la cifra definitiva de las metas cumplidas.														
Observaciones:														


**GOBIERNO DEL ESTADO DE CHIHUAHUA**  
**SEGUIMIENTO A LA MATRIZ DE INDICADORES PARA RESULTADOS**  
**Cierre Anual 2021**

102 - SECRETARIA GENERAL DE GOBIERNO														
ZE121C1 - FONDO DE APORTACIONES PARA LA SEGURIDAD PÚBLICA DE LOS ESTADOS Y DEL DISTRITO FEDERAL- OPERACIÓN (FASP)														
Objetivos		Indicador						Meta		Avance Anual del Indicador		Medio de Verificación	Supuestos	
Nivel / Referencia	Resumen Narrativo	Nombre del Indicador / Descripción del indicador	Método de Cálculo	Tipo / Dimensión / Frecuencia/Traectoria	Fórmula / Variables de la Fórmula		Clasificación	Unidad de Medida	Valor Regist.	Meta	Valor Logrado Acumulado			Avance Acum.
ACTIVIDAD C0101	Concertación entre el estado y la federación acerca de los recursos federales	Tasa de variación del recurso apertado  Mide la tasa de variación del recurso aprobado en el presente año en relación con el recurso aprobado en el año anterior	VARIACION_POR CENTUAL	Gestión Eficacia Anual ASCENDENTE	((RAI / RAI_1)-1)*100  RAI = Recurso aprobado en el ejercicio T RAI_1 = Recurso aprobado en el ejercicio T-1		Recursos  Recursos		182,186,715.89  193,781,447.00	-5.98	105,284,242.64  193,781,447.00	-45.67	MEDIO PUBLICO- <a href="http://fiscalia.chihuahua.gob.mx/nicio/?page_id=1086">http://fiscalia.chihuahua.gob.mx/nicio/?page_id=1086</a>	Existen los programas de seguridad pública de las instituciones
Justificación: El cumplimiento de la meta por debajo del 75% anual, es debido a que, hasta el mes de marzo del 2022, se cuenta con la cifra definitiva de los recursos aprobados.														
Observaciones:														

ACTIVIDAD C0102	Presentación de proyectos en materia de seguridad pública	Porcentaje de metas de seguridad pública aprobadas  Mide el Porcentaje de metas de seguridad pública aprobadas respecto a las metas de seguridad pública propuestas	PORCENTAJE	Gestión Eficacia Anual ASCENDENTE	(MA/MP)*100  MA = Metas Aprobadas MP = Metas propuestas		Metas aprobadas  Metas propuestas		45.00  45.00	100.00	45.00  45.00	100.00	MEDIO PUBLICO- <a href="http://fiscalia.chihuahua.gob.mx/nicio/?page_id=1086">http://fiscalia.chihuahua.gob.mx/nicio/?page_id=1086</a>	Existen los programas de seguridad pública de las instituciones
Justificación: .														
Observaciones:														

Observaciones Generales del Programa Presupuestario en el Periodo

Responsable del Programa



Mtro. Ricardo Márquez Ramírez  
 Secretario Ejecutivo Del Sistema Estatal De Seguridad Pública



FISCALÍA GENERAL  
DEL ESTADO DE CHIHUAHUA

Acorde a las acciones derivadas del Decreto No. LXVI/RFLEY/1057/2021 XIV P.E. expedido por el H. Congreso, publicado en el POE con fecha 4 de Septiembre del 2021, en lo referente a la reincorporación del área responsable de la operación de este programa presupuestario a la Fiscalía General del Estado, se publica la información en el ente de origen debido a que para la emisión de los reportes dentro del Sistema Integral del Ciclo Presupuestario SICIP, los programas permanecen en el ente donde fueron autorizados.



**GOBIERNO DEL ESTADO DE CHIHUAHUA**  
**SEGUIMIENTO A LA MATRIZ DE INDICADORES PARA RESULTADOS**  
**Cierre Anual 2021**

Ente Público

102 - SECRETARIA GENERAL DE GOBIERNO

Programa presupuestario

2K015D1 - FONDO DE APORTACIONES PARA LA SEGURIDAD PUBLICA DE LOS ESTADOS Y DEL DISTRITO FEDERAL (FASP) - INVERSIÓN

Definición del Programa

Comprende la gestión y transparencia de recursos federales encaminados al fortalecimiento de las instituciones del Sistema Estatal de Seguridad Pública, con recursos y acciones que incidan de manera significativa en la disminución de la incidencia delictiva en la entidad.

Problema que atiende el Programa

1642 - Insuficiencia de recursos para la seguridad pública

**POBLACIONES**

Tipo	Descripción	Unidad de Medida Población	Total	Mujeres	Hombres
REFERENCIA	Instituciones del sistema estatal de seguridad pública	Instituciones del sistema estatal de seguridad pública	110	0	0
NO AFECTADA	Instituciones del sistema estatal de seguridad pública	Instituciones del sistema estatal de seguridad pública	0	0	0
POTENCIAL (AFECTADA)	Instituciones del sistema estatal de seguridad pública	Instituciones del sistema estatal de seguridad pública	110	0	0
OBJETIVO	Instituciones del Sistema Estatal de Seguridad Pública	Instituciones del Sistema Estatal de Seguridad Pública	110	0	0
POSTERGADA	Instituciones del sistema estatal de seguridad pública	Instituciones del sistema estatal de seguridad pública	0	0	0
ATENDIDA	Instituciones del Sistema Estatal de Seguridad Pública	Instituciones del Sistema Estatal de Seguridad Pública	17	0	0

**ALINEACIÓN A INSTRUMENTOS DE PLANEACIÓN ESTRATÉGICA**

Eje rector - Tema - Eje Transversal

E401T3 - JUSTICIA Y SEGURIDAD - SEGURIDAD PÚBLICA - AGENDA TAI: TRANSPARENCIA, COMBATE A LA CORRUPCIÓN Y A LA IMPUNIDAD

**Objetivos De Desarrollo Sostenible**

OBJETIVO OD16 - Promover sociedades pacíficas e inclusivas para el desarrollo sostenible, facilitar el acceso a la justicia para todos y crear instituciones eficaces, responsables e inclusivas a todos los niveles.

**Plan Nacional De Desarrollo**

TEMA E101 - Erradicar la corrupción, el despido y la invidualidad

**Plan Estatal De Desarrollo**

OBJETIVO E4—01 - Mejorar las condiciones de seguridad pública y procuración de justicia para contribuir a la seguridad humana y al desarrollo integral y equitativo de todas las regiones del estado.

**Programas De Mediano Plazo**

OBJETIVO PL0117/001 - Automatizar los procesos sustantivos y la integración de la plataforma tecnológica de la Fiscalía General del Estado con el objeto de estar en condiciones de ofrecer mejores servicios en la procuración de justicia y seguridad pública.

**PRESUPUESTO DEL PROGRAMA**

**Anual**

Autorizado	Modificado	Gasto	% de gasto / modificado
152,085,297.43	111,400,737.57	83,361,905.67	74.83

**INDICADORES DEL PROGRAMA**

Total de Indicadores en el año	Indicadores con avance	Indicadores sin avance	Indicadores sin avance - Con justificación
5	5	0	0

**GOBIERNO DEL ESTADO DE CHIHUAHUA**  
**SEGUIMIENTO A LA MATRIZ DE INDICADORES PARA RESULTADOS**  
**Cierre Anual 2021**

<b>Ente Público</b>	<b>102 - SECRETARIA GENERAL DE GOBIERNO</b>
<b>Programa presupuestario</b>	<b>2K01501 - FONDO DE APORTACIONES PARA LA SEGURIDAD PUBLICA DE LOS ESTADOS Y DEL DISTRITO FEDERAL (FASP) - INVERSIÓN</b>
<b>Definición del Programa</b>	Comprende la gestión y transparencia de recursos federales encaminados al fortalecimiento de las instituciones del Sistema Estatal de Seguridad Pública, con recursos y acciones que incidan de manera significativa en la disminución de la incidencia delictiva en la entidad.
<b>Problema que atiende el Programa</b>	1642 - Insuficiencia de recursos para la seguridad pública

FUENTES DE FINANCIAMIENTO									
Clave	Descripción	Origen	Interrelaciones	Porcentaje	Autorizado	Modificado	Gasto	Varición	
1110121	RECURSOS DEL ESTADO 2021	RECURSOS FISCALES	2K01501 - FONDO DE APORTACIONES PARA LA SEGURIDAD PUBLICA DE LOS ESTADOS Y DEL DISTRITO FEDERAL (FASP) - INVERSIÓN	0.00%	0.00	6,865,421.45	6,865,421.45		00
1133320	CONTRAPARTE ESTATAL FONDO DE APORTACIONES PARA LA SEGURIDAD PUBLICA DE LOS ESTADOS Y DEL DISTRITO FEDERAL (FASP) 2020	RECURSOS FISCALES	2K01501 - FONDO DE APORTACIONES PARA LA SEGURIDAD PUBLICA DE LOS ESTADOS Y DEL DISTRITO FEDERAL (FASP) - INVERSIÓN	0.00%	0.00	12,233,414.69	12,233,414.69		00
1133321	CONTRAPARTE ESTATAL FONDO DE APORTACIONES PARA LA SEGURIDAD PUBLICA DE LOS ESTADOS Y DEL DISTRITO FEDERAL (FASP) 2021	RECURSOS FISCALES	2K01501 - FONDO DE APORTACIONES PARA LA SEGURIDAD PUBLICA DE LOS ESTADOS Y DEL DISTRITO FEDERAL (FASP) - INVERSIÓN	9.85%	14,986,298.39	.00	.00		00
2533320	FONDO DE APORTACIONES PARA LA SEGURIDAD PUBLICA DE LOS ESTADOS Y DEL DISTRITO FEDERAL (FASP) 2020	RECURSOS FISCALES	2K01501 - FONDO DE APORTACIONES PARA LA SEGURIDAD PUBLICA DE LOS ESTADOS Y DEL DISTRITO FEDERAL (FASP) - INVERSIÓN	0.00%	0.00	47,639,636.44	47,639,636.44		00
2533321	FONDO DE APORTACIONES PARA LA SEGURIDAD PUBLICA DE LOS ESTADOS Y DEL DISTRITO FEDERAL (FASP) 2021	RECURSOS FEDERALES	2K01501 - FONDO DE APORTACIONES PARA LA SEGURIDAD PUBLICA DE LOS ESTADOS Y DEL DISTRITO FEDERAL (FASP) - INVERSIÓN	90.15%	137,038,999.04	44,662,264.99	16,623,433.09	28,038,831.90	
<b>Total de presupuesto</b>				<b>100.00%</b>	<b>152,085,297.43</b>	<b>111,400,737.57</b>	<b>83,361,905.67</b>	<b>28,038,831.90</b>	

ENTES ASOCIADOS									
Clave	Descripción	Porcentaje	Autorizado	Modificado	Gasto	Varición Mod. vs Gasto			
102	SECRETARIA GENERAL DE GOBIERNO	100.00%	152,085,297.43	75,129,244.64	75,129,244.64				00
115	FISCALIA GENERAL DEL ESTADO	0.00%	0.00	36,271,492.93	8,232,661.03	28,038,831.90			
<b>Total de presupuesto</b>			<b>100.00%</b>	<b>152,085,297.43</b>	<b>111,400,737.57</b>	<b>83,361,905.67</b>	<b>28,038,831.90</b>		

**GOBIERNO DEL ESTADO DE CHIHUAHUA**  
**SEGUIMIENTO A LA MATRIZ DE INDICADORES PARA RESULTADOS**  
**Cierre Anual 2021**

102 - SECRETARÍA GENERAL DE GOBIERNO													
2K015D1 - FONDO DE APORTACIONES PARA LA SEGURIDAD PÚBLICA DE LOS ESTADOS Y DEL DISTRITO FEDERAL (FASP) - INVERSIÓN													
Objetivos		Indicador						Meta		Avance Anual del Indicador		Medio de Verificación	Supuestos
Nivel / Referencia	Resumen Narrativo	Nombre del Indicador / Descripción del Indicador	Método de Cálculo	Tipo / Dimensión / Frecuencia/Traectoria	Fórmula / Variables de la Fórmula	Clasificación	Unidad de Medida	Valor Regrog.	Meta	Valor Logrado Acumulado	Avance Acum.		
FIN	Contribuir a la disminución de la incidencia delictiva mediante el fortalecimiento de las Instituciones de seguridad, en beneficio de las mujeres, los hombres, las niñas y los niños	Variación Porcentual Anual de Incidencia Delictiva de Alto Impacto	VARIACION_POR CENTUAL	Estratégico Eficacia Anual DESCENDENTE	(IDAIT/IDAIT_1)-1)*100  IDAIT = Incidencia Delictiva de Alto Impacto en el Ejercicio T IDAIT_1 = Incidencia Delictiva de Alto Impacto en el Ejercicio T-1	ACUMULADO  CONSTANTE	Incidencia delictiva de alto impacto  Incidencia delictiva de alto impacto	12 456.00	-8.55	15,697.00	17.77	MEDIO PÚBLICO- <a href="http://fiscalia.chihuahua.gob.mx/nicio/?page_id=1086">http://fiscalia.chihuahua.gob.mx/nicio/?page_id=1086</a>	Las mujeres, los hombres, las niñas y los niños, viven en un clima de seguridad y confianza para alcanzar la prosperidad social y económica
Justificación: Anterior a las acciones derivadas del Decreto No. LXV/RFLLEY1057/2021 XIV P.E. expedido por el H. Congreso, publicado en el POE con fecha 4 de Septiembre del 2021, en lo referente a la migración de este programa presupuestario acorde a la fusión del Secretariado Ejecutivo del Sistema Estatal de Seguridad Pública a la Fiscalía General del Estado, la incidencia delictiva de alto impacto se había reportado con cifras erróneas, la cifra correcta mensual es 1,056, con un acumulado de enero a diciembre de 11,934.													
Observaciones:													
PROPOSITO	Las instituciones del Sistema Estatal de Seguridad Pública, se fortalecen con recursos en materia de seguridad pública	Porcentaje de recursos ejercidos del fondo de aportaciones para la seguridad pública	PORCENTAJE	Estratégico Eficacia Anual REGULAR CONSTANTE	(REFASP/RPEFASP)*100  REFASP = Recursos ejercidos del fondo de aportaciones para la seguridad pública RPEFASP = Recursos programados a ejercerse del fondo de aportaciones para la seguridad pública	ACUMULADO  CONSTANTE	Recursos ejercidos  Recursos presupuestados	152,065,297.43	83.49	16,600,624.95	9.11	MEDIO PÚBLICO- <a href="http://fiscalia.chihuahua.gob.mx/nicio/?page_id=1086">http://fiscalia.chihuahua.gob.mx/nicio/?page_id=1086</a>	Las instituciones utilizan los recursos proporcionados para los fines de seguridad pública
Justificación: El cumplimiento de la meta por debajo del 75% anual, es debido a que, hasta el mes de marzo del 2022, se cuenta con la cifra definitiva del recurso ejercido, pues aún se continúan realizando pagos.													
Observaciones:													
COMPONENTE C01	Metas de seguridad pública realizadas	Porcentaje de metas de seguridad pública cumplidas	PORCENTAJE	Gestión Eficacia Anual ASCENDENTE	(MC/MA)*100  MC = Metas cumplidas MA = Metas aprobadas	ACUMULADO  CONSTANTE	Metas cumplidas  Metas aprobadas	45.00	100.00	2.00	4.44	MEDIO PÚBLICO- <a href="http://fiscalia.chihuahua.gob.mx/nicio/?page_id=1086">http://fiscalia.chihuahua.gob.mx/nicio/?page_id=1086</a>	Existen los programas de seguridad pública de las instituciones
Justificación: El cumplimiento de la meta por debajo del 75% anual es debido a que, hasta el mes de marzo del 2022 se cuenta con la cifra definitiva de las metas cumplidas.													
Observaciones:													

**GOBIERNO DEL ESTADO DE CHIHUAHUA**  
**SEGUIMIENTO A LA MATRIZ DE INDICADORES PARA RESULTADOS**  
**Cierre Anual 2021**

102 - SECRETARIA GENERAL DE GOBIERNO													
2K015D1 - FONDO DE APORTACIONES PARA LA SEGURIDAD PUBLICA DE LOS ESTADOS Y DEL DISTRITO FEDERAL (FASP) - INVERSIÓN													
Objetivos		Indicador						Meta		Avance Anual del Indicador		Medio de Verificación	Supuestos
Nivel / Referencia	Resumen Narrativo	Nombre del Indicador / Descripción del Indicador	Método de Cálculo	Tipo / Dimensión / Frecuencia/Traectoria	Fórmula / Variables de la Fórmula	Clasificación	Unidad de Medida	Valor Reppog.	Meta	Valor Logrado Acumulado	Avance Acum.		
ACTIVIDAD C0101	Recursos federales aprobados mediante un convenio de acuerdos	Tasa de variación del recurso aprobado	VARIACION_POR CENTUAL	Gestión Eficacia Anual ASCENDENTE	$((RAT / RAL_1) - 1) * 100$ RAT = Recurso aprobado en el ejercicio T RAL_1 = Recurso aprobado en el ejercicio T-1	Recursos Recursos		182,151,742.00 98,455,020.00	85.01	18,600,624.95 98,455,020.00	-83.14	MEDIO PUBLICO- <a href="http://fiscalia.chihuahua.gob.mx/nicio/?page_id=1086">http://fiscalia.chihuahua.gob.mx/nicio/?page_id=1086</a>	Existe el recurso federal

Justificación: El cumplimiento de la meta por debajo del 75% anual, es debido a que, hasta el mes de marzo del 2022, se cuenta con la cifra definitiva de los recursos aprobados.

Observaciones:

ACTIVIDAD C0102	Metas presentadas de los programas de prioridad nacional para la revisión de las áreas federales	Porcentaje de metas de seguridad pública aprobadas	PORCENTAJE	Gestión Eficacia Anual ASCENDENTE	$(MAMP) * 100$ MA = Metas aprobadas MP = Metas propuestas	Metas aprobadas Metas propuestas		45.00 45.00	100.00	30.00 45.00	66.67	MEDIO PUBLICO- <a href="http://fiscalia.chihuahua.gob.mx/nicio/?page_id=1086">http://fiscalia.chihuahua.gob.mx/nicio/?page_id=1086</a>	Existen los programas de seguridad pública de las instituciones
-----------------	--	--	------------	-----------------------------------	---	-------------------------------------	--	----------------	--------	----------------	-------	---	---

Justificación:

Observaciones:

Observaciones Generales del Programa Presupuestario en el Periodo

Responsable del Programa

Mtro. Ricardo Márquez Ramírez

Secretario Ejecutivo Del Sistema Estatal De Seguridad Pública



FISCALÍA GENERAL  
DEL ESTADO DE CHIHUAHUA

Acorde a las acciones derivadas del Decreto No. LXVI/RFLEY/1057/2021 XIV P.E. expedido por el H. Congreso, publicado en el POE con fecha 4 de Septiembre del 2021, en lo referente a la reincorporación del área responsable de la operación de este programa presupuestario a la Fiscalía General del Estado, se publica la información en el ente de origen debido a que para la emisión de los reportes dentro del Sistema Integral del Ciclo Presupuestario SICIP, los programas permanecen en el ente donde fueron autorizados.

**GOBIERNO DEL ESTADO DE CHIHUAHUA**  
**SEGUIMIENTO A LA MATRIZ DE INDICADORES PARA RESULTADOS**  
**Cierre Anual 2021**

<b>Ente Público</b>	<b>102 - SECRETARIA GENERAL DE GOBIERNO</b>
<b>Programa presupuestario</b>	<b>2P012L1 - ADMINISTRACIÓN Y APLICACIÓN DE FONDOS EN MATERIA DE SEGURIDAD PÚBLICA</b>
<b>Definición del Programa</b>	Se contemplan las actividades tendientes a lograr una eficiente y transparente administración y aplicación de fondos en materia de seguridad pública y procuración de justicia bajo los principios de legalidad, objetividad, eficiencia, profesionalismo y honradez, para fortalecer a las instituciones del Sistema Estatal de Seguridad Pública.
<b>Problema que atiende el Programa</b>	1841 - Insuficiencia de recursos para la seguridad pública

POBLACIONES						
Tipo	Descripción	Unidad de Medida	Población	Total	Mujeres	Hombres
REFERENCIA	Instituciones del sistema estatal de seguridad pública	Instituciones del sistema estatal de seguridad pública		21	0	0
NO AFECTADA	Instituciones del sistema estatal de seguridad pública	Instituciones del sistema estatal de seguridad pública		0	0	0
POTENCIAL (AFECTADA)	Instituciones del sistema estatal de seguridad pública	Instituciones del sistema estatal de seguridad pública		21	0	0
OBJETIVO	Instituciones del Sistema Estatal de Seguridad Pública	Instituciones del Sistema Estatal de Seguridad Pública		21	0	0
POSTERGADA	Instituciones del sistema estatal de seguridad pública	Instituciones del sistema estatal de seguridad pública		0	0	0
ATENDIDA	Instituciones del Sistema Estatal de Seguridad Pública	Instituciones del Sistema Estatal de Seguridad Pública		64	0	0

ALINEACIÓN A INSTRUMENTOS DE PLANEACIÓN ESTRATÉGICA	
<b>Eje rector - Tema - Eje Transversal</b>	<b>E401T3 - JUSTICIA Y SEGURIDAD - SEGURIDAD PUBLICA - AGENDA TA: TRANSPARENCIA, COMBATE A LA CORRUPCIÓN Y A LA IMPUNIDAD</b>
	<b>Objetivos De Desarrollo Sostenible</b>
OBJETIVO	OD16 - Promover sociedades pacíficas e inclusivas para el desarrollo sostenible, facilitar el acceso a la justicia para todos y crear instituciones eficaces, responsables e inclusivas a todos los niveles
	<b>Plan Nacional De Desarrollo</b>
TEMA	E101 - Erradicar la corrupción, el despido y la frivolidad
	<b>Plan Estatal De Desarrollo</b>
OBJETIVO	E4—01 - Mejorar las condiciones de seguridad pública y procuración de justicia para contribuir a la seguridad humana y al desarrollo integral y equitativo de todas las regiones del estado.
	<b>Programas De Mediano Plazo</b>
OBJETIVO	PL01170001 - Automatizar los procesos sustantivos y la integración de la plataforma tecnológica de la Fiscalía General del Estado, con el objeto de estar en condiciones de ofertar mejores servicios en la procuración de justicia y seguridad pública.

PRESUPUESTO DEL PROGRAMA			
Anual			
Autorizado	Modificado	Gasto	% de gasto / modificado
15,267,752.87	13,368,917.92	13,368,917.92	100.00

INDICADORES DEL PROGRAMA			
Total de indicadores en el año	Indicadores con avance	Indicadores sin avance	Indicadores sin avance - Con justificación
10	9	1	1

**GOBIERNO DEL ESTADO DE CHIHUAHUA**  
**SEGUIMIENTO A LA MATRIZ DE INDICADORES PARA RESULTADOS**  
**Cierre Anual 2021**

<b>Ente Público</b>	<b>102 - SECRETARIA GENERAL DE GOBIERNO</b>
<b>Programa presupuestario</b>	<b>2P012L1 - ADMINISTRACIÓN Y APLICACIÓN DE FONDOS EN MATERIA DE SEGURIDAD PÚBLICA</b>
<b>Definición del Programa</b>	Se contemplan las actividades tendientes a lograr una eficiente y transparente administración y aplicación de fondos en materia de seguridad pública y procuración de justicia bajo los principios de legalidad, objetividad, eficiencia, profesionalismo y honradez, para fortalecer a las instituciones del Sistema Estatal de Seguridad Pública.
<b>Problema que atiende el Programa</b>	1641 - Insuficiencia de recursos para la seguridad pública

FUENTES DE FINANCIAMIENTO									
Clave	Descripción	Origen	Interrelaciones	Porcentaje	Autorizado	Modificado	Gasto	Variación	
1110121	RECURSOS DEL ESTADO 2021	RECURSOS FISCALES	2P012L1 - ADMINISTRACIÓN Y APLICACIÓN DE FONDOS EN MATERIA DE SEGURIDAD PÚBLICA	23.61%	3,605,055.00	2,528,479.32	2,528,479.32	.00	
1219121	FINANCIAMIENTO INTERNO 2021	FINANCIAMIENTO INTERNO	2P012L1 - ADMINISTRACIÓN Y APLICACIÓN DE FONDOS EN MATERIA DE SEGURIDAD PÚBLICA	0.00%	0.00	2,128,782.40	2,128,782.40	.00	
1521621	FONDO GENERAL DE PARTICIPACIONES 2021	RECURSOS FEDERALES	2P012L1 - ADMINISTRACIÓN Y APLICACIÓN DE FONDOS EN MATERIA DE SEGURIDAD PÚBLICA	76.39%	11,662,697.87	8,711,656.20	8,711,656.20	.00	
<b>Total de presupuesto</b>				<b>100.00%</b>	<b>15,267,752.87</b>	<b>13,368,917.92</b>	<b>13,368,917.92</b>	<b>.00</b>	

ENTES ASOCIADOS									
Clave	Descripción	Porcentaje	Autorizado	Modificado	Gasto	Variación Mod. vs Gasto			
102	SECRETARIA GENERAL DE GOBIERNO	100.00%	15,267,752.87	9,702,902.90	9,702,902.90	.00			
115	FISCALIA GENERAL DEL ESTADO	0.00%	0.00	3,668,015.02	3,668,015.02	.00			
<b>Total de presupuesto</b>			<b>100.00%</b>	<b>15,267,752.87</b>	<b>13,368,917.92</b>	<b>13,368,917.92</b>	<b>.00</b>		

**GOBIERNO DEL ESTADO DE CHIHUAHUA**  
**SEGUIMIENTO A LA MATRIZ DE INDICADORES PARA RESULTADOS**  
**Cierre Anual 2021**

102 - SECRETARÍA GENERAL DE GOBIERNO													
2P012L1 - ADMINISTRACIÓN Y APLICACIÓN DE FONDOS EN MATERIA DE SEGURIDAD PÚBLICA													
Objetivos		Indicador						Meta		Avance Anual del Indicador		Medio de Verificación	Supuestos
Nivel / Referencia	Resumen Narrativo	Nombre del Indicador / Descripción del Indicador	Método de Cálculo	Tipo / Dimensión / Frecuencia / Trayectoria	Fórmula / Variables de la Fórmula	Clasificación	Unidad de Medida	Valor Reprog.	Meta	Valor Logrado Acumulado	Avance Acum.		
FIN	Contribuir a la disminución de la incidencia delictiva mediante el fortalecimiento de las instituciones del Sistema Estatal de Seguridad Pública	Variación Porcentual Anual de Incidencia Delictiva de Alto Impacto  Mide la Variación Porcentual Anual de Incidencia Delictiva de Alto Impacto en relación con el ejercicio anterior	VARIACION_PORCENTUAL	Estratégico Eficacia Anual REGULAR CONSTANTE	((IDAIT/IDAIT_1)-1)*100  IDAIT = Incidencia Delictiva de Alto Impacto en el Ejercicio T IDAIT_1 = Incidencia Delictiva de Alto Impacto en el Ejercicio T-1	ACUMULADO  CONSTANTE	Incidencia delictiva de alto impacto  Incidencia delictiva de alto impacto	13,237.00	-0.99	46,764.00	250.84	MEDIO PÚBLICO- <a href="http://fiscalia.chihuahua.gob.mx/nico/?page_id=1086">http://fiscalia.chihuahua.gob.mx/nico/?page_id=1086</a>	Las mujeres, los hombres, las niñas y los niños, viven en un clima de seguridad y confianza para alcanzar la prosperidad social y económica
Justificación: Anterior a las acciones derivadas del Decreto No. LXVIRFLEY/1057/2021 XIV P.E. expedido por el H. Congreso, publicado en el POE con fecha 4 de Septiembre del 2021, en lo referente a la migración de este programa presupuestario acorde a la fusión del Secretariado Ejecutivo del Sistema Estatal de Seguridad Pública a la Fiscalía General del Estado, la incidencia delictiva de alto impacto se había reportado con cifras erróneas, la cifra correcta mensual es 1,056, con un acumulado anual de 11,834.													
Observaciones:													
PROPOSITO	Las Instituciones del Sistema Estatal de Seguridad Pública, se fortalecen con recursos en materia de seguridad pública	Porcentaje de presupuesto ejercido en programas federales  Mide el porcentaje de presupuesto ejercido en programas federales en relación con el presupuesto aprobado en programas federales	PORCENTAJE	Estratégico Eficacia Anual REGULAR CONSTANTE	(PEPF/PAPF)*100  PEPF = Presupuesto ejercido en programas federales PAPF = Presupuesto aprobado en programas federales	ACUMULADO  CONSTANTE	Presupuesto ejercido en programas federales  Presupuesto autorizado	364,338,458.00	100.00	365,623,352.00	100.35	MEDIO PÚBLICO- <a href="http://fiscalia.chihuahua.gob.mx/nico/?page_id=1086">http://fiscalia.chihuahua.gob.mx/nico/?page_id=1086</a>	Las instituciones utilizan los recursos proporcionados para los fines de seguridad pública
Justificación:													
Observaciones:													
COMPONENTE CD1	Informes presentados	Porcentaje de Informes presentados  Mide el porcentaje de informes presentados en relación a los informes programados a presentar	PORCENTAJE	Gestión Eficacia Anual REGULAR CONSTANTE	(IPI/IPP)*100  IPI = Informes Presentados IPP = Informes programados a presentar	ACUMULADO  CONSTANTE	Informes  Informes	20.00	100.00	20.00	100.00	MEDIO PÚBLICO- <a href="http://fiscalia.chihuahua.gob.mx/nico/?page_id=1086">http://fiscalia.chihuahua.gob.mx/nico/?page_id=1086</a>	La Federación manérea recursos
Justificación:													
Observaciones:													



**GOBIERNO DEL ESTADO DE CHIHUAHUA**  
**SEGUIMIENTO A LA MATRIZ DE INDICADORES PARA RESULTADOS**  
**Cierre Anual 2021**

102 - SECRETARIA GENERAL DE GOBIERNO													
2P012L1 - ADMINISTRACIÓN Y APLICACIÓN DE FONDOS EN MATERIA DE SEGURIDAD PÚBLICA													
Objetivos		Indicador						Meta		Avance Anual del Indicador		Medio de Verificación	Supuestos
Nivel / Referencia	Resumen Narrativo	Nombre del Indicador / Descripción del Indicador	Método de Cálculo	Tipo / Dimensión / Frecuencia/Trayectoria	Fórmula / Variables de la Fórmula	Clasificación	Unidad de Medida	Valor Reprog.	Meta	Valor Logrado Acumulado	Avance Acum.		
ACTIVIDAD C0101	Administración de recursos federales.	Variación Porcentual Anual de Trámites de Recursos Federales Realizados	VARIACION_PORCENTUAL	Gestión Eficacia Anual REGULAR CONSTANTE	((TRFR1/TRFR1_1)-1)*100	Trámites		1,060.00	0.00	6,665.00	535.65	MEDIO PÚBLICO- <a href="http://fiscalia.chihuahua.gob.mx/nico/?page_id=1086">http://fiscalia.chihuahua.gob.mx/nico/?page_id=1086</a>	La Federación ministra recursos
		Mide la Variación Porcentual Anual de Trámites de Recursos Federales Realizados en relación con el ejercicio anterior			TRFR1 = Trámites de Recursos Federales Realizados en el ejercicio T TRFR1_1 = Trámites de Recursos Federales Realizados en el ejercicio T-1	CONSTANTE	Trámites	1,060.00		1,060.00			
Justificación: Anterior a las acciones derivadas del Decreto No. LXVIR/FLFY/1057/2021 XIV P.E. expedido por el H. Congreso, publicado en el POE con fecha 4 de Septiembre del 2021, en lo referente a la migración de este programa presupuestario acorde a la fusión del Secretariado Ejecutivo del Sistema Estatal de Seguridad Pública a la Fiscalía General del Estado, la cantidad de trámites se había reportado erróneamente, la cifra correcta mensual son variantes, con un acumulado anual de 557 trámites.													
Observaciones:													
ACTIVIDAD C0102	Seguimiento y evaluación de programas federales	Porcentaje de metas alcanzadas en los programas federales en relación con las metas programadas a alcanzar en los programas federales	VARIACION_PORCENTUAL	Gestión Eficacia Anual REGULAR CONSTANTE	(MAPF/MPAPF)*100	Metas cumplidas		79.00	100.00	78.00	96.73	MEDIO PÚBLICO- <a href="http://fiscalia.chihuahua.gob.mx/nico/?page_id=1086">http://fiscalia.chihuahua.gob.mx/nico/?page_id=1086</a>	La Federación ministra recursos
		Mide el porcentaje de metas alcanzadas en relación con las de metas programadas a alcanzar			MAPF = Metas alcanzadas en los programas federales MPAPF = Metas programadas a alcanzar en los programas federales	CONSTANTE	Metas propuestas	79.00		79.00			
Justificación: Se presenta en 0 el avance debido a que no se alcanzaron metas en el periodo que se reporta													
Observaciones:													
COMPONENTE C02	Sistemas Nacionales y Estatales de seguridad pública alimentados	Porcentaje de Trámites de Registros Realizados	PORCENTAJE	Gestión Eficacia Anual REGULAR CONSTANTE	(RCSEF/RPCSEFT)*100	Registros		90,000.00	100.00	71,636.00	79.48	MEDIO PÚBLICO- <a href="http://fiscalia.chihuahua.gob.mx/nico/?page_id=1086">http://fiscalia.chihuahua.gob.mx/nico/?page_id=1086</a>	Los sistemas funcionan y las personas acuden
		Mide el porcentaje de registros capturados en los diversos sistemas nacionales y estatales de seguridad pública en relación con los registros programados a capturar			RCSEF = Registros capturados en sistemas estatales y federales RPCSEFT = Registros programados a capturar en sistemas estatales y federales	CONSTANTE	Registros	90,000.00		90,000.00			
Justificación:													
Observaciones:													

**GOBIERNO DEL ESTADO DE CHIHUAHUA**  
**SEGUIMIENTO A LA MATRIZ DE INDICADORES PARA RESULTADOS**  
**Cierre Anual 2021**

102 - SECRETARÍA GENERAL DE GOBIERNO													
2P012L1 - ADMINISTRACIÓN Y APLICACIÓN DE FONDOS EN MATERIA DE SEGURIDAD PÚBLICA													
Objetivos		Indicador					Meta		Avance Anual del Indicador		Medio de Verificación	Supuestos	
Nivel / Referencia	Resumen Narrativo	Nombre del Indicador / Descripción del Indicador	Método de Cálculo	Tipo / Dimensión / Frecuencia/Trayectoria	Fórmula / Variables de la Fórmula	Clasificación	Unidad de Medida	Valor Reprog.	Meta	Valor Logrado Acumulado	Avance Acum.		
ACTIVIDAD C0201	Operación del Sistema Nacional de Información a nivel estatal	Porcentaje de Registros de Estados de Fuerza Realizados en relación con los registros de estados de fuerza programados a realizar	PORCENTAJE	Gestión Eficacia Anual REGULAR CONSTANTE	(REFR/REFPR)*100	ACUMULADO	Registros de estados de fuerza	2,300.00	100.00	2,146.00	93.29	MEDIO PÚBLICO- <a href="http://fiscalia.chihuahua.gob.mx/niciu/?page_id=1086">http://fiscalia.chihuahua.gob.mx/niciu/?page_id=1086</a>	El sistema nacional está funcionando
					REFR = Registros de Estados de Fuerza Realizados			CONSTANTE	Registros de estados de fuerza	2,300.00	2,300.00		
Justificación:		Mide el porcentaje de Registros de Estados de Fuerza Realizados en relación con los registros de estados de fuerza programados a realizar											
Observaciones:													
		Porcentaje de registros de huellas dactilares realizados en relación con los registros de huellas dactilares programados a realizar	PORCENTAJE	Gestión Eficacia Anual REGULAR CONSTANTE	(RHDR/RH DPR)*100	ACUMULADO	Registros de huellas dactilares	28,000.00	100.00	30,345.00	108.38	MEDIO PÚBLICO- <a href="http://fiscalia.chihuahua.gob.mx/niciu/?page_id=1086">http://fiscalia.chihuahua.gob.mx/niciu/?page_id=1086</a>	El sistema nacional está funcionando
					RHDR = Registros de Huellas Dactilares Realizados			CONSTANTE	Registros de huellas dactilares	28,000.00	28,000.00		
Justificación:		Mide el porcentaje de registros de huellas dactilares realizados en relación con los registros de huellas dactilares programados a realizar											
Observaciones:													
		Porcentaje de Registros de Voz Realizados	PORCENTAJE	Gestión Eficacia Anual REGULAR CONSTANTE	(RVR/RVPR)*100	ACUMULADO	Registros de voz	2,800.00	100.00	0.00	0.00	MEDIO PÚBLICO- <a href="http://fiscalia.chihuahua.gob.mx/niciu/?page_id=1086">http://fiscalia.chihuahua.gob.mx/niciu/?page_id=1086</a>	El sistema nacional está funcionando
					RVR = Registros de Voz Realizados			CONSTANTE	Registros de voz	2,800.00	2,800.00		
Justificación:		Mide el porcentaje de Registros de Voz Realizados en relación con los registros de voz											
Observaciones:													

**GOBIERNO DEL ESTADO DE CHIHUAHUA**  
**SEGUIMIENTO A LA MATRIZ DE INDICADORES PARA RESULTADOS**  
**Cierre Anual 2021**

102 - SECRETARÍA GENERAL DE GOBIERNO													
2P012L1 - ADMINISTRACIÓN Y APLICACIÓN DE FONDOS EN MATERIA DE SEGURIDAD PÚBLICA													
Objetivos		Indicador						Meta		Avance Anual del Indicador		Medio de Verificación	Supuestos
Nivel / Referencia	Resumen Narrativo	Nombre del Indicador / Descripción del Indicador	Método de Cálculo	Tipo / Dimensión / Frecuencia/Traectoria	Fórmula / Variables de la Fórmula	Clasificación	Unidad de Medida	Valor Reprog.	Meta	Valor Logrado Acumulado	Avance Acum.		

Justificación: La meta de registros de voz presenta 0 en el avance anual debido a que en el sistema nacional no se rehabilitó el programa para registros de voz.

Observaciones:

ACTIVIDAD C0202	Operación del Registro Público Vehicular	Porcentaje de Vehículos Registrados	PORCENTAJE	Gestión Eficacia Anual REGULAR CONSTANTE	(VR/VR)*100 VR = Vehículos Registrados VPR = Vehículos Programados a Registrarse	ACUMULADO CONSTANTE	Vehículos registrados Vehículos	67,500.00	100.00	39,042.00	57.84	MEDIO PÚBLICO- <a href="http://fiscalia.chihuahua.gob.mx/">http://fiscalia.chihuahua.gob.mx/</a> nicio/?page_id=1088-	Las personas acuden a realizar su registro vehicular
-----------------	--	-------------------------------------	------------	---	--	------------------------	------------------------------------	-----------	--------	-----------	-------	---	--

Justificación: La meta de vehículos registrados presenta un avance anual menor al 75% debido a que por motivos de la pandemia COVID 19, el repavemovil no ha hecho los recorridos a los diferentes municipios del estado como normalmente se realiza año con año.

Observaciones:

Observaciones Generales del Programa Presupuestario en el Periodo


Responsable del Programa

Mtro. Ricardo Márquez Ramírez

Secretario Ejecutivo del Sistema Estatal de Seguridad Pública

**GOBIERNO DEL ESTADO DE CHIHUAHUA**  
**SEGUIMIENTO A LA MATRIZ DE INDICADORES PARA RESULTADOS**  
**Cierre Anual 2021**

102 - SECRETARIA GENERAL DE GOBIERNO													
2P012L1 - ADMINISTRACIÓN Y APLICACIÓN DE FONDOS EN MATERIA DE SEGURIDAD PÚBLICA													
Objetivos		Indicador					Meta		Avance Anual del Indicador		Medio de Verificación	Supuestos	
Nivel / Referencia	Resumen Narrativo	Nombre del Indicador / Descripción del Indicador	Método de Cálculo	Tipo / Dimensión / Frecuencia/Traectoria	Fórmula / Variables de la Fórmula	Clasificación	Unidad de Medida	Valor Reprog.	Meta	Valor Logrado Acumulado	Avance Acum.		

  
 Responsable del Ente Público  


---

 Lic. Roberto Javier Ferrer Duarte  
 Fiscal General Del Estado

Acorde a las acciones derivadas del Decreto No. LXVI/RFLEY/1057/2021 XIV P.E. expedido por el H. Congreso, publicado en el POE con fecha 4 de Septiembre del 2021, en lo referente a la reincorporación del área responsable de la operación de este programa presupuestario a la Fiscalía General del Estado, se publica la información en el ente de origen debido a que para la emisión de los reportes dentro del Sistema Integral del Ciclo Presupuestario SICIP, los programas permanecen en el ente donde fueron autorizados.