

GOBIERNO DEL ESTADO DE CHIHUAHUA
SEGUIMIENTO A LA MATRIZ DE INDICADORES PARA RESULTADOS
 Mes de Octubre del 2021

Ente Público	115 - FISCALIA GENERAL DEL ESTADO
Programa presupuestario	2E08C1 - INVESTIGACIÓN Y PERSECUCIÓN DEL DELITO
Definición del Programa	Se refiere al desarrollo de acciones para investigar, perseguir y sancionar la comisión de los delitos de manera efectiva con base en un sustento científico para beneficio de las víctimas y las y los ofendidos del delito que denuncian.
Problema que atiende el Programa	1743 - Falta del servicio de atención oportuna y efectiva a las personas víctimas y ofendidas del delito

Tipo	Descripción	POBLACIONES			
		Unidad de Medida Población	Total	Mujeres	Hombres
REFERENCIA	Las personas víctimas y ofendidas del delito que denuncian	Las personas víctimas y ofendidas del delito que denuncian	3,556,574	1,804,299	1,752,275
NO AFECTADA	Las personas víctimas y ofendidas del delito que denuncian	Las personas víctimas y ofendidas del delito que denuncian	2,053,750	905,705	1,148,045
POTENCIAL (AFECTADA)	Las personas víctimas y ofendidas del delito que denuncian	Las personas víctimas y ofendidas del delito que denuncian	1,502,824	504,230	898,594
OBJETIVO	Víctimas, Ofendidos del Delito y Personas Atendidas	Víctimas, Ofendidos del Delito y Personas Atendidas	149,889	71,602	78,287
POSTERGADA	Las personas víctimas y ofendidas del delito que denuncian	Las personas víctimas y ofendidas del delito que denuncian	1,352,035	532,628	820,307
ATENDIDA	Víctimas, Ofendidos del Delito y Personas Atendidas	Víctimas, Ofendidos del Delito y Personas Atendidas	157,822	66,234	91,588

ALINEACIÓN A INSTRUMENTOS DE PLANEACIÓN ESTRATÉGICA	
Eje rector - Tema - Eje Transversal	E402T3 - JUSTICIA Y SEGURIDAD - PROCURACIÓN E IMPARTICIÓN DE JUSTICIA - AGENDA TAL: TRANSPARENCIA, COMBATE A LA CORRUPCIÓN Y A LA IMPUNIDAD
Objetivos De Desarrollo Sostenible	
OBJETIVO	OD16 - Promover sociedades pacíficas e inclusivas para el desarrollo sostenible, facilitar el acceso a la justicia para todos y crear instituciones eficaces, responsables e inclusivas a todos los niveles
Plan Nacional De Desarrollo	
TEMA	E104 - Cambio de paradigma en seguridad
Plan Estatal De Desarrollo	
OBJETIVO	E4—01 - Mejorar las condiciones de seguridad pública y procuración de justicia para contribuir a la seguridad humana y al desarrollo integral y equitativo de todas las regiones del estado.
Programas De Mediano Plazo	
OBJETIVO	PI0200003 - Implementar y/o mejorar mecanismos e instrumentos institucionales que favorezcan la prevención, atención, sanción y erradicación de la violencia contra las mujeres.
OBJETIVO	PL01030001 - Contener los factores de riesgo de violencia contra las mujeres.
OBJETIVO	PL01050001 - Promover la protección y el respeto irrestricto a los derechos humanos.
OBJETIVO	PL01110001 - Combatir la impunidad a través de la resolución efectiva en la investigación de los delitos.
OBJETIVO	PL01040001 - Ofertar un servicio integral, eficaz y eficiente a mujeres y niñas que hayan sido víctimas de la comisión de un delito por razones de género.

PRESUPUESTO DEL PROGRAMA							
Mensual				Acumulado			
Autorizado	Modificado	Gasto	% de gasto / modificado	Autorizado	Modificado	Gasto	% de gasto / modificado
2,077,955,168.93	2,055,563,522.39	119,003,833.14	5.79	2,077,955,168.93	2,055,563,522.39	1,469,995,223.24	71.51

INDICADORES DEL PROGRAMA				
Total de indicadores en el año	Indicadores con avance programado en el periodo	Indicadores con avance	Indicadores sin avance	Indicadores sin avance - Con justificación
33	30	32	1	1

GOBIERNO DEL ESTADO DE CHIHUAHUA
SEGUIMIENTO A LA MATRIZ DE INDICADORES PARA RESULTADOS
 Mes de Octubre del 2021

Ente Público		115 - FISCALIA GENERAL DEL ESTADO							
Programa presupuestario		2E008C1 - INVESTIGACIÓN Y PERSECUCIÓN DEL DELITO							
Definición del Programa		Se refiere al desarrollo de acciones para investigar, perseguir y sancionar la comisión de los delitos de manera efectiva con base en un sustento científico para beneficio de las víctimas y las y los ofendidos del delito que denuncia.							
Problema que atiende el Programa		1743 - Falta del servicio de atención oportuna y efectiva a las personas víctimas y ofendidas del delito							
FUENTES DE FINANCIAMIENTO									
Clave	Descripción	Origen	Interrelaciones	Porcentaje	Autorizado	Modificado	Gasto	Variación	
1110121	RECURSOS DEL ESTADO 2021	RECURSOS FISCALES	2E008C1 - INVESTIGACIÓN Y PERSECUCIÓN DEL DELITO	28.13%	584,507,277.07	706,519,953.66	492,019,844.04	214,500,109.62	
1110321	FONDO AUXILIAR PARA LA PROCURACION DE JUSTICIA 2021	RECURSOS FISCALES	2E008C1 - INVESTIGACIÓN Y PERSECUCIÓN DEL DELITO	0.77%	16,000,000.00	16,000,000.00	1,229,249.00	14,770,751.00	
1156021	CONTRAPARTE ESTATAL A REASIGNACIONES DE RECURSOS FEDERALES SECRETARIA DE GOBERNACION 2021	RECURSOS FISCALES	2E008C1 - INVESTIGACIÓN Y PERSECUCIÓN DEL DELITO	0.09%	1,800,000.00	3,825,940.20	.00	3,625,940.20	
1521921	FONDO GENERAL DE PARTICIPACIONES 2021	RECURSOS FEDERALES	2E008C1 - INVESTIGACIÓN Y PERSECUCIÓN DEL DELITO	71.01%	1,475,647,891.86	1,307,341,825.26	976,665,023.00	330,676,802.26	
2556021	REASIGNACIONES DE RECURSOS FEDERALES SECRETARIA DE GOBERNACION 2021	RECURSOS FEDERALES	2E008C1 - INVESTIGACIÓN Y PERSECUCIÓN DEL DELITO	0.00%	0.00	22,075,803.27	81,107.20	21,894,696.07	
Total de presupuesto				100.00%	2,077,955,169.93	2,055,563,522.39	1,469,995,223.24	585,569,299.15	
ENTES ASOCIADOS									
Clave	Descripción			Porcentaje	Autorizado	Modificado	Gasto	Variación Mod. vs Gasto	
115	FISCALIA GENERAL DEL ESTADO			99.73%	2,072,263,578.93	2,049,871,932.39	1,465,252,403.24	584,619,529.15	
508	FIDEICOMISO POLICIA AMIGO			0.27%	5,691,590.00	5,691,590.00	4,742,820.00	948,770.00	
Total de presupuesto				100.00%	2,077,955,169.93	2,055,563,522.39	1,469,995,223.24	585,569,299.15	

GOBIERNO DEL ESTADO DE CHIHUAHUA
SEGUIMIENTO A LA MATRIZ DE INDICADORES PARA RESULTADOS
Mes de Octubre del 2021

115 - FISCALIA GENERAL DEL ESTADO																
2E008C1 - INVESTIGACIÓN Y PERSECUCIÓN DEL DELITO																
Objetivos		Indicador							Meta		Avances del Indicador				Medio de Verificación	Supuestos
Nivel / Referencia	Resumen Narrativo	Nombre del Indicador / Descripción del Indicador	Método de Cálculo	Tipo / Dimensión / Frecuencia/Trajectory	Fórmula / Variables de la Fórmula	Clasificación	Unidad de Medida	Valor Reprog.	Meta	Valor Logrado del mes	Av. Men.	Valor Logrado Acumulado	Av. Acu.			
FIN	Contribuir a la disminución de la incidencia delictiva, mediante la efectiva y oportuna investigación y persecución de los delitos	Variación porcentual anual de incidencia delictiva de alto impacto Mide la variación porcentual anual de incidencia delictiva de alto impacto en relación con el ejercicio anterior	VARIACION_PORCENTUAL	Estratégico Eficacia Anual DESCENDENTE	((IDAIT/DAIT_1)-1)*100 IDAIT = Incidencia Delictiva de Alto Impacto en el Ejercicio T IDAIT_1 = Incidencia Delictiva de Alto Impacto en el Ejercicio T-1	ACUMULADO CONSTANTE	Incendencia delictiva de año impacto Incendencia delictiva de año impacto	11,570.00	-0.00	1,067.00	-90.90	9,883.00	-14.92	DOCUMENTO INTERNO- Carpeta de Integración y Validación de la Información del Programa Presupuestario 2E008C1. Ejercicio fiscal 2021- Lto. Luis Domínguez/Lto. Omar Gutiérrez-10255/10542- luis.dominguez@chihuahua.gob.mx-Dirección de Estadística Criminal y Depto. de Seguimiento Estadístico y Coordinación Interinstitucional respectivamente. Por atribución establecida en el Reglamento Interior de la FGE, Artículo 86, Fr. VI, Planta baja Edificio E, del Complejo Estatal de Seguridad Pública Carr. Chihuahua-Aldama km 3.5, col. Praderas del León, C.P. 31313	Las mujeres, los hombres, las niñas y los niños, viven en un clima de seguridad y confianza para alcanzar la prosperidad social y económica.	
Justificación :																
Observaciones :																
PROPOSITO	Las víctimas y las y los ofendidos del delito que denuncian, obtienen la oportuna y efectiva resolución de la carpeta de investigación correspondiente, con el Modelo de la Tetralogía de la Investigación fortalecido	Variación porcentual anual de carpetas de Investigación resueltas Mide la variación porcentual anual de carpetas de investigación resueltas en relación con el ejercicio anterior	VARIACION_PORCENTUAL	Estratégico Eficacia Anual ASCENDENTE	((CIRT/CIRT_1)-1)*100 CIRT = Carpetas de investigación resueltas en el ejercicio T CIRT_1 = Carpetas de investigación resueltas en el ejercicio T-1	ACUMULADO CONSTANTE	Carpetas de investigación resueltas Carpetas de investigación resueltas	63,419.00	21.41	8,292.00	-84.13	72,310.00	38.43	DOCUMENTO INTERNO- Carpeta de Integración y Validación de la Información del Programa Presupuestario 2E008C1. Ejercicio fiscal 2021- Lto. Luis Domínguez/Lto. Omar Gutiérrez-10255/10542- luis.dominguez@chihuahua.gob.mx-Dirección de Estadística Criminal y Depto. de Seguimiento Estadístico y Coordinación Interinstitucional respectivamente. Por atribución establecida en el Reglamento Interior de la FGE, Artículo 86, Fr. VI, Planta baja Edificio E, del Complejo Estatal de Seguridad Pública Carr. Chihuahua-Aldama km 3.5, col. Praderas del León, C.P. 31313	Las personas víctimas y ofendidas del delito: testigos y demás personas implicadas lo denuncian	
Justificación :																
Observaciones :																

GOBIERNO DEL ESTADO DE CHIHUAHUA
SEGUIMIENTO A LA MATRIZ DE INDICADORES PARA RESULTADOS
Mes de Octubre del 2021

115 - FISCALIA GENERAL DEL ESTADO																
2E008C1 - INVESTIGACIÓN Y PERSECUCIÓN DEL DELITO																
Objetivos		Indicador						Meta		Avances del Indicador				Medio de Verificación		Supuestos
Nivel / Referencia	Resumen Narrativo	Nombre del Indicador / Descripción del Indicador	Método de Cálculo	Tipo / Dimensión / Frecuencia/Trayectoria	Fórmula / Variables de la Fórmula	Clasificación	Unidad de Medida	Valor Regrog.	Meta	Valor Logrado del mes	Av. Men.	Valor Logrado Acumulado	Av. Acu.			
		Porcentaje de carpetas de investigación con sentencia condenatoria	PORCENTAJE	Estratégico Eficacia Anual ASCENDENTE	(CISC/CISD)*100 CISC = Carpetas de Investigación con sentencia condenatoria	ACUMULADO	Carpetas de investigación con sentencia condenatoria	2,013.00	95.45	287.00	93.68	2,841.00	95.72	DOCUMENTO INTERNO- Carpeta de Integración y Validación de la Información del Programa Presupuestario 2E008C1_Ejercicio fiscal 2021- Lto. Luis Domínguez/Lto. Omar Gutiérrez-10255/10542- luis.dominguez@chihuahua.gob.mx- Dirección de Estadística Criminal y Depto. de Seguimiento Estadístico y Coordinación Interinstitucional	Las personas víctimas y ofendidas del delito, testigos y demás personas implicadas lo denuncian	
		Porcentaje de las carpetas de investigación con sentencia condenatoria en relación a las carpetas de investigación con sentencia dictada			CISD = Carpetas de Investigación con Sentencia Dictada	ACUMULADO	Carpetas de investigación con sentencia condenatoria	2,108.00		285.00		2,968.00		respectivamente. Por atribución establecida en el Reglamento Interior de la FGE, Artículo 68, Fr. VI, Planta baja Edificio E, del Complejo Estatal de Seguridad Pública Carr. Chihuahua-Aldama km 3.5, col. Praderas del León, C.P. 31313		
Justificación :																
Observaciones :																
COMPONENTE CC1	Atención otorgada a las personas víctimas y ofendidas del delito, que acuden a denunciar	Variación porcentual anual víctimas, ofendidos del delito y personas atendidas	VARIACION_POR CENTUAL	Gestión Eficacia Anual REGULAR CONSTANTE	((VODPAT/VODPAT_1)-1)*100 VODPAT = Víctimas, Ofendidos del Delito y Personas Atendidas en el Ejercicio T	ACUMULADO	Víctimas, Ofendidos del Delito y Personas Atendidas	149,889.00	-11.10	16,068.00	-90.47	157,822.00	-6.39	DOCUMENTO INTERNO- Carpeta de Integración y Validación de la Información del Programa Presupuestario 2E008C1_Ejercicio fiscal 2021- Lto. Luis Domínguez/Lto. Omar Gutiérrez-10255/10542- luis.dominguez@chihuahua.gob.mx- Dirección de Estadística Criminal y Depto. de Seguimiento Estadístico y Coordinación Interinstitucional	Las personas víctimas y ofendidas del delito, acuden a denunciar	
		Mide la variación porcentual anual de víctimas, ofendidos del delito y personas atendidas en relación con el ejercicio anterior			VODPAT_1 = Víctimas, Ofendidos del Delito y Personas Atendidas en el Ejercicio T_1	CONSTANTE	Víctimas, Ofendidos del Delito y Personas Atendidas	188,601.00		168,601.00		168,601.00		respectivamente. Por atribución establecida en el Reglamento Interior de la FGE, Artículo 68, Fr. VI, Planta baja Edificio E, del Complejo Estatal de Seguridad Pública Carr. Chihuahua-Aldama km 3.5, col. Praderas del León, C.P. 31313		
Justificación :																
Observaciones :																

GOBIERNO DEL ESTADO DE CHIHUAHUA
SEGUIMIENTO A LA MATRIZ DE INDICADORES PARA RESULTADOS
 Mes de Octubre del 2021

115 - FISCALIA GENERAL DEL ESTADO															
2E008C1 - INVESTIGACIÓN Y PERSECUCIÓN DEL DELITO															
Objetivos		Indicador						Meta		Avances del Indicador				Medio de Verificación	Supuestos
Nivel / Referencia	Resumen Narrativo	Nombre del Indicador / Descripción del Indicador	Método de Cálculo	Tipo / Dimensión / Frecuencia/Traectoria	Fórmula / Variables de la Fórmula	Clasificación	Unidad de Medida	Valor Reprog.	Meta	Valor Logrado del mes	Av. Men.	Valor Logrado Acumulado	Av. Acu.		
		Porcentaje de Expedientes Resueltos en relación con el total de Expedientes del Centro de Justicia Alternativa Abiertos	PORCENTAJE	Gestión Eficacia Anual ASCENDENTE	(ECJAR/ECJAAT)*100	ACUMULADO	Expedientes del centro de justicia alternativa resueltos	7,486.00	61.07	505.00	66.53	6,492.00	94.42	DOCUMENTO INTERNO-Carpeta de Integración y Validación de la Información del Programa Presupuestario 2E008C1_Ejercicio fiscal 2021-Lic. Luis Domínguez/Lic. Omar Gutiérrez-10255/10542-luis.dominguez@chihuahua.gob.mx-Dirección de Estadística Criminal y Depto. de Seguimiento Interinstitucional	Las personas víctimas y ofendidas del delito, acuden a denunciar
		Mide el Porcentaje de Expedientes del Centro de Justicia Alternativa Resueltos en relación con el total de Expedientes del Centro de Justicia Alternativa Abiertos			ECJAAT = Expedientes del Centro de Justicia Alternativa Abiertos	ACUMULADO	Expedientes del Centro de Justicia Alternativa abiertos	9,234.00		759.00		6,876.00		respectivamente. Por atribución establecida en el Reglamento Interior de la FGE, Artículo 86, Fr. VI, Planta baja Edificio E, del Complejo Estatal de Seguridad Pública Carr. Chihuahua-Aldama km 3.5, col. Praderas del León, C.P. 31313	
Justificación :															
Observaciones :															
ACTIVIDAD C0101	Canalización de las personas víctimas y ofendidas del delito que acuden a denunciar a las diversas unidades	Variación porcentual anual de víctimas, ofendidos de otros delitos y personas atendidas	VARIACIÓN_POR CENTUAL	Gestión Eficacia Anual REGULAR CONSTANTE	((VOODPAT/VOODPAT_1)-1)*100	ACUMULADO	Victimas, Ofendidos de Otros Delitos y Personas Atendidas	124,100.00	-2.55	13,341.00	-89.52	130,802.00	2.71	DOCUMENTO INTERNO-Carpeta de Integración y Validación de la Información del Programa Presupuestario 2E008C1_Ejercicio fiscal 2021-Lic. Luis Domínguez/Lic. Omar Gutiérrez-10255/10542-luis.dominguez@chihuahua.gob.mx-Dirección de Estadística Criminal y Depto. de Seguimiento Interinstitucional	Las personas víctimas y ofendidas del delito, acuden a denunciar
		Mide la variación porcentual anual de víctimas, ofendidos de otros delitos y personas atendidas en relación con el ejercicio anterior			VOODPAT = Víctimas, Ofendidos de Otros Delitos y Personas Atendidas en el Ejercicio T	CONSTANTE	Víctimas, Ofendidos de Otros Delitos y Personas Atendidas	127,348.00		127,348.00		127,348.00		respectivamente. Por atribución establecida en el Reglamento Interior de la FGE, Artículo 86, Fr. VI, Planta baja Edificio E, del Complejo Estatal de Seguridad Pública Carr. Chihuahua-Aldama km 3.5, col. Praderas del León, C.P. 31313	
Justificación :															
Observaciones :															

GOBIERNO DEL ESTADO DE CHIHUAHUA
SEGUIMIENTO A LA MATRIZ DE INDICADORES PARA RESULTADOS
Mes de Octubre del 2021

115 - FISCALIA GENERAL DEL ESTADO																	
2E008C1 - INVESTIGACIÓN Y PERSECUCCIÓN DEL DELITO																	
Objetivos		Indicador							Meta		Avances del Indicador				Medio de Verificación		Supuestos
Nivel / Referencia	Resumen Narrativo	Nombre del Indicador / Descripción del Indicador	Método de Cálculo	Tipo / Dimensión / Frecuencia/Traectoria	Fórmula / Variables de la Fórmula	Clasificación	Unidad de Medida	Valor Reprog.	Meta	Valor Logrado del mes	Av. Men.	Valor Logrado Acumulado	Av. Acu.	Verificación	Supuestos		
		Variación Porcentual Anual de Víctimas y Ofendidos del Delito del Secuestro Atendidas Mide la Variación Porcentual Anual de Víctimas y Ofendidos del Delito del Secuestro Atendidas en relación con el ejercicio anterior	VARIACION_PORCENTUAL	Gestión Eficacia Anual REGULAR CONSTANTE	$((VODSAT/VODSAT_{-1})-1)*100$ VODSAT = Víctimas y Ofendidos del Delito del Secuestro Atendidas en el Ejercicio T VODSAT_1 = Víctimas y Ofendidos del Delito del Secuestro Atendidas en el Ejercicio T-1	ACUMULADO CONSTANTE	Víctimas y ofendidos del delito del secuestro atendidas Víctimas y ofendidos del delito del secuestro atendidas	20.00	0.00	1.00	-95.00	36.00	80.00	DOCUMENTO INTERNO- Carpeta de Integración y Validación de la Información del Programa Presupuestario 2E008C1_Ejercicio fiscal 2021- Lic. Edmundo López/ Lic. Zaira Pindón en el carácter de Enlaces acreditados responsables de la integración y validación de la información correspondiente al Programa-10123/10136- edmundolopez@gmail.com-Oficina del Enlace Administrativo de la Fiscalía Especializada en Operaciones Estratégicas Edificio de la Unidad Antisecuestros Carr. Chihuahua-Aldama km 3.5, col. Praderas del León. C.P. 31313	Las personas víctimas y ofendidas del delito, acuden a denunciar		
Justificación : So registra avances en la meta debido a la naturaleza del delito de secuestro, aunque no se haya calendarizado cantidad en el mes																	
Observaciones :																	
		Variación porcentual anual de víctimas y ofendidos de delitos de género atendidas Mide la variación porcentual anual de víctimas y ofendidos de delitos de género atendidas en relación con el ejercicio anterior	VARIACION_PORCENTUAL	Gestión Eficacia Anual ASCENDENTE	$((VODGAT/VODGAT_{-1})-1)*100$ VODGAT = Víctimas y ofendidos de delitos de género atendidas en el ejercicio actual VODGAT_1 = Víctimas y ofendidos de delitos de género atendidas en el ejercicio anterior	ACUMULADO CONSTANTE	Víctimas y ofendidos de delitos de género atendidas Víctimas y ofendidos de delitos de género atendidas	25,769.00	6.53	2,726.00	-88.73	28,984.00	11.55	DOCUMENTO INTERNO- Carpeta de Integración y Validación de la Información del Programa Presupuestario 2E008C1_Ejercicio fiscal 2021- Lic. Silvia Resendez en el carácter de Enlace acreditado responsable de la integración y validación de la información correspondiente al Programa-10743-sresendez@hotmail.com-Oficina del Enlace Administrativo de la Fiscalía Especializada en Atención a Mujeres Víctimas del Delito por Razones de Género Calle 51 y Calle Antonio Rosales, Colonia Popular, C.P. 31350.	Las personas víctimas y ofendidas del delito, acuden a denunciar		
Justificación :																	
Observaciones :																	

GOBIERNO DEL ESTADO DE CHIHUAHUA
SEGUIMIENTO A LA MATRIZ DE INDICADORES PARA RESULTADOS
 Mes de Octubre del 2021

115 - FISCALIA GENERAL DEL ESTADO																
2E008C1 - INVESTIGACIÓN Y PERSECUCIÓN DEL DELITO																
Objetivos		Indicador						Meta		Avances del Indicador				Medio de Verificación		Supuestos
Nivel / Referencia	Resumen Narrativo	Nombre del Indicador / Descripción del Indicador	Método de Cálculo	Tipo / Dimensión / Frecuencia/Traectoria	Fórmula / Variables de la Fórmula	Clasificación	Unidad de Medida	Valor Reprog.	Meta	Valor Logrado del mes	Av. Men.	Valor Logrado Acumulado	Av. Acu.	Medio de Verificación	Supuestos	
ACTIVIDAD C0102	Apertura de Expedientes al Centro Estatal de Mecanismos Alternativos de Solución de Controversias en Materia Penal	Variación Porcentual Anual de Expedientes del Centro de Justicia Alternativa Abiertos	VARIACION_POR CENTUAL	Gestión Eficacia Anual ASCENDENTE	((ECJAAT/ECJAAT_1)-1)*100 ECJAAT = Expedientes del CEMASCMP Abiertos en el Ejercicio T ECJAAT_1 = Expedientes del CEMASCMP Abiertos en el Ejercicio T-1	ACUMULADO CONSTANTE	Expedientes del cemascomp abiertos Expedientes del cemascomp abiertos	9,234.00	7.84	759.00	-91.14	6,976.00	-19.70	DOCUMENTO INTERNO- Carpeta de Integración y Validación de la Información del Programa Presupuestario 2E008C1. Ejercicio fiscal 2021- Lic. Luis Domínguez/Lic. Omar Gutiérrez-10285/10542- luis.dominguez@chihuahua.gob.mx- Dirección de Estadística Criminal y Depto. de Seguimiento Estadístico y Coordinación Interinstitucional respectivamente. Por atribución establecida en el Reglamento Interior de la FGE, Artículo 86, Fr. VI. Planta baja Edificio E. del Complejo Estatal de Seguridad Pública Carr. Chihuahua-Aldama km 3.5, col. Praderas del León, C.P. 31313	Las personas víctimas y ofendidas del delito, están dispuestas a resolver sus controversias	
Justificación :																
Observaciones :																
COMPONENTE C02	Carpetas de investigación resueltas	Porcentaje de carpetas de investigación resueltas	PORCENTAJE	Gestión Eficacia Anual ASCENDENTE	(CIR/CIA)*100 CIR = Carpetas de investigación resueltas CIA = Carpetas de investigación abiertas	ACUMULADO ACUMULADO	Carpetas de investigación resueltas Carpetas de investigación abiertas	63,419.00	87.75	6,292.00	130.11	72,310.00	118.08	DOCUMENTO INTERNO- Carpeta de Integración y Validación de la Información del Programa Presupuestario 2E008C1. Ejercicio fiscal 2021- Lic. Luis Domínguez/Lic. Omar Gutiérrez-10285/10542- luis.dominguez@chihuahua.gob.mx- Dirección de Estadística Criminal y Depto. de Seguimiento Estadístico y Coordinación Interinstitucional respectivamente. Por atribución establecida en el Reglamento Interior de la FGE, Artículo 86, Fr. VI. Planta baja Edificio E. del Complejo Estatal de Seguridad Pública Carr. Chihuahua-Aldama km 3.5, col. Praderas del León, C.P. 31313	Las personas víctimas y ofendidas del delito, testigos y demás personas implicadas, proporcionan información suficiente para la integración y resolución de las carpetas de investigación	
Justificación :																
Observaciones :																

GOBIERNO DEL ESTADO DE CHIHUAHUA
SEGUIMIENTO A LA MATRIZ DE INDICADORES PARA RESULTADOS
Mes de Octubre del 2021

115 - FISCALIA GENERAL DEL ESTADO																
2E098C1 - INVESTIGACIÓN Y PERSECUCIÓN DEL DELITO																
Objetivos		Indicador						Meta		Avances del Indicador				Medio de Verificación		Supuestos
Nivel / Referencia	Resumen Narrativo	Nombre del Indicador / Descripción del Indicador	Método de Cálculo	Tipo / Dimensión / Frecuencia/Traectoria	Fórmula / Variables de la Fórmula	Clasificación	Unidad de Medida	Valor Reprog.	Meta	Valor Logrado del mes	Av. Men.	Valor Logrado Acumulado	Av. Acu.	Medio de Verificación	Supuestos	
ACTIVIDAD C0201	Resolución de carpetas de investigación en fiscalías de distrito	Porcentaje de carpetas de investigación resueltas por otros delitos Mide el porcentaje de carpetas de investigación resueltas por otros delitos en relación con el total de carpetas de investigación abiertas por otros delitos	PORCENTAJE	Gestión Eficacia Anual ASCENDENTE	(CIRDD/CIADD)*100	ACUMULADO	Carpetas de investigación resueltas en las fiscalías de distrito	49,375.00	85.71	5,598.00	110.11	55,268.00	112.41	DOCUMENTO INTERNO- Carpeta de Integración y Validación de la Información del Programa Presupuestario 2E098C1. Ejercicio fiscal 2021- Lic. Luis Domínguez/Lic. Omar Gutiérrez-10255/10542- luis.dominguez@chihuahua.gob.mx-Dirección de Estadística Criminal y Depto. de Seguimiento Estadístico y Coordinación Interinstitucional respectivamente. Por atribución establecida en el Reglamento Interior de la FGE, Artículo 60, Fr. VI. Planta baja Edificio E, del Complejo Estatal de Seguridad Pública Carr. Chihuahua-Aldama km 3.5, col. Praderas del León, C.P. 31313	Las personas víctimas y ofendidas del delito testigos y demás personas implicadas proporcionan información suficiente para la integración y resolución de las carpetas de investigación.	
					CIADD = Carpetas de investigación abiertas en las fiscalías de distrito			57,507.00		5,062.00		49,185.00				
Justificación :																
Observaciones :																
ACTIVIDAD C0202	Resolución de carpetas de investigación en fiscalías especializadas	Porcentaje de Carpetas de Investigación Resueltas por el Delito del Secuestro en relación con el total de Carpetas de Investigación Abiertas por el Delito del Secuestro Mide el Porcentaje de Carpetas de Investigación Resueltas por el Delito del Secuestro en relación con el total de Carpetas de Investigación Abiertas por el Delito del Secuestro	PORCENTAJE	Gestión Eficacia Anual ASCENDENTE	(CIRDS/CIADS)*100	ACUMULADO	Carpetas de investigación resueltas por el delito del secuestro	15.00	100.00	0.00	0.00	14.00	60.87	DOCUMENTO INTERNO- Carpeta de Integración y Validación de la Información del Programa Presupuestario 2E098C1. Ejercicio fiscal 2021- Lic. Edmundo López/ Lic. Zaira Phón en el carácter de Enlaces acreditados responsables de la integración y validación de la información correspondiente al Programa-10123/10130- edmundolop@gmail.com-Oficina del Enlace Administrativo de la Fiscalía Especializada en Operaciones Estratégicas Edificio de la Unidad Antisecuestros Carr. Chihuahua-Aldama km 3.5, col. Praderas del León, C.P. 31313	Las personas víctimas y ofendidas del delito testigos y demás personas implicadas proporcionan información suficiente para la integración y resolución de las carpetas de investigación	
					CIADS = Carpetas de Investigación Abiertas por el Delito del Secuestro			15.00		1.00		23.00				
Justificación : No se resolvieron carpetas por el delito de secuestro, en el periodo que se reporta																
Observaciones :																

GOBIERNO DEL ESTADO DE CHIHUAHUA
SEGUIMIENTO A LA MATRIZ DE INDICADORES PARA RESULTADOS
 Mes de Octubre del 2021

115 - FISCALÍA GENERAL DEL ESTADO																
ZE008C1 - INVESTIGACIÓN Y PERSECUCIÓN DEL DELITO																
Objetivos		Indicador					Meta		Avances del Indicador				Medio de Verificación		Supuestos	
Nivel / Referencia	Resumen Narrativo	Nombre del Indicador / Descripción del Indicador	Método de Cálculo	Tipo / Dimensión / Frecuencia / Trayectoria	Fórmula / Variables de la Fórmula	Clasificación	Unidad de Medida	Valor Reprog.	Meta	Valor Logrado del mes	Av. Men.	Valor Logrado Acumulado	Av. Acu.			
		Variación Porcentual Anual de Bandas de Secuestradores Desarticuladas	VARIACION_POR CENTUAL	Gestión Eficacia Anual ASCENDENTE	$((BSDET/BSDET_1)-1)*100$ BSDET = Bandas de Secuestradores Desarticuladas en el Ejercicio T BSDET_1 = Bandas de Secuestradores Desarticuladas en el Ejercicio T-1	ACUMULADO	Bandas de secuestradores desarticuladas	6.00	20.00	0.00	-100.00	4.00	-20.00	DOCUMENTO INTERNO- Carpeta de Integración y Validación de la Información del Programa Presupuestario ZE008C1_Ejercicio fiscal 2021 - Lic.Edmundo López/ Lic. Zaira Pinón en el carácter de Enlaces acreditados responsables de la integración y validación de la información correspondiente al Programa-10123/10136- edmundolop@gmail.com-Oficina del Enlace Administrativo de la Fiscalía Especializada en Operaciones Estratégicas Edificio de la Unidad Antisecuestros Carr. Chihuahua-Aldama km 3.5, col. Praderas del León, C.P. 31313	Las personas víctimas y ofendidas del delito testigos y demás personas implicadas proporcionan información suficiente para la integración y resolución de las carpetas de investigación	
		Mide la Variación Porcentual Anual de Bandas de Secuestradores Desarticuladas en relación con el ejercicio anterior				CONSTANTE	Bandas de secuestradores desarticuladas	5.00		5.00		5.00				
Justificación : No se desarticularon bandas de secuestradores en el periodo que se reporta																
Observaciones :																
		Variación porcentual anual de secuestradores detenidos	VARIACION_POR CENTUAL	Gestión Eficacia Anual ASCENDENTE	$((SDT/SDT_1)-1)*100$ SDT = Secuestradores Detenidos en el Ejercicio T SDT_1 = Secuestradores Detenidos en el Ejercicio T-1	ACUMULADO	Secuestradores detenidos	37.00	2.78	2.00	-94.44	39.00	8.33	DOCUMENTO INTERNO- Carpeta de Integración y Validación de la Información del Programa Presupuestario ZE008C1_Ejercicio fiscal 2021- Lic.Edmundo López/ Lic. Zaira Pinón en el carácter de Enlaces acreditados responsables de la integración y validación de la información correspondiente al Programa-10123/10136- edmundolop@gmail.com-Oficina del Enlace Administrativo de la Fiscalía Especializada en Operaciones Estratégicas Edificio de la Unidad Antisecuestros Carr. Chihuahua-Aldama km 3.5, col. Praderas del León, C.P. 31313	Las personas víctimas y ofendidas del delito testigos y demás personas implicadas proporcionan información suficiente para la integración y resolución de las carpetas de investigación	
		Mide la variación porcentual anual de secuestradores detenidos en relación con el ejercicio anterior				CONSTANTE	Secuestradores detenidos	36.00		36.00		36.00				
Justificación :																
Observaciones :																

GOBIERNO DEL ESTADO DE CHIHUAHUA
SEGUIMIENTO A LA MATRIZ DE INDICADORES PARA RESULTADOS
 Mes de Octubre del 2021

115 - FISCALIA GENERAL DEL ESTADO															
2E008C1 - INVESTIGACIÓN Y PERSECUCIÓN DEL DELITO															
Objetivos		Indicador					Meta		Avances del Indicador				Medio de Verificación		Supuestos
Nivel / Referencia	Resumen Narrativo	Nombre del Indicador / Descripción del Indicador	Método de Cálculo	Tipo / Dimensión / Frecuencia/Traectoria	Fórmula / Variables de la Fórmula	Clasificación	Unidad de Medida	Valor Reprog.	Meta	Valor Logrado del mes	Av. Men.	Valor Logrado Acumulado	Av. Acu.		
		Variación Percentual Anual de Acciones de Búsqueda de Personas	VARIACION_POR CENTUAL	Gestión Eficacia Anual ASCENDENTE	((ABPT/ABPT_1)-1)*100 ABPT = Acciones de Búsqueda de Personas en el Ejercicio T ABPT_1 = Acciones de Búsqueda de Personas en el Ejercicio T_1	ACUMULADO CONSTANTE	Acciones de búsqueda de personas Acciones de búsqueda de personas	150.00 114.00	31.58	18.00 114.00	-84.21	141.00 114.00	23.88	DOCUMENTO INTERNO- Carpeta de Integración y Validación de la Información del Programa Presupuestario 2E008C1_Ejercicio fiscal 2021- Lic. Laura Domínguez en el carácter de Enlace acreditada responsable de la integración y validación de la información correspondiente al Programa-11453- laura.rocio@chihuahua.gob.mx- Oficina del Enlace Administrativo de la Fiscalía Especializada en Investigación de Violaciones a Derechos Humanos y Desaparición Forzada Calle Manuel Ojuna No. 309, Col. Centro, C.P. 31000	Las personas víctimas y ofendidas del delito testigos y demás personas implicadas proporcionan información suficiente para la integración y resolución de las carpetas de investigación
Justificación :															
Observaciones :															
ACTIVIDAD C0203	Realización de labores de investigación de la policía ministerial	Variación porcentual anual de oficinas de investigación resueltos	VARIACION_POR CENTUAL	Gestión Eficacia Anual ASCENDENTE	((OIRT/OIRT_1)-1)*100 OIRT = Oficinas de Investigación resueltos en el ejercicio actual OIRT_1 = Oficinas de investigación resueltos en el ejercicio anterior	ACUMULADO CONSTANTE	Oficinas de investigación resueltos Oficinas de investigación resueltos	78,675.00 80,251.00	-1.96	7,020.00 80,251.00	-81.25	70,064.00 80,251.00	-12.69	DOCUMENTO INTERNO- Carpeta de Integración y Validación de la Información del Programa Presupuestario 2E008C1_Ejercicio fiscal 2021- Lic. Beatriz Armandariz/Lic. Alder García en el carácter de Enlaces acreditados responsables de la integración y validación de la información correspondiente al Programa-14321/14306- beatriz.armendariz@chihuahua.gob.mx-Oficina de la Unidad Administrativa de la Fiscalía de Distrito Zona Centro Calle 25 y Av. Teófilo Borunda S/N, Col. Santo Niño, C.P. 31200	Las investigaciones y pruebas recabadas, proporcionan información suficiente para la integración y resolución de las carpetas de investigación
Justificación :															
Observaciones :															

GOBIERNO DEL ESTADO DE CHIHUAHUA
SEGUIMIENTO A LA MATRIZ DE INDICADORES PARA RESULTADOS
Mes de Octubre del 2021

115 - FISCALIA GENERAL DEL ESTADO																
2E008C1 - INVESTIGACIÓN Y PERSECUCIÓN DEL DELITO																
Objetivos		Indicador					Meta		Avances del Indicador				Medio de Verificación	Supuestos		
Nivel / Referencia	Resumen Narrativo	Nombre del Indicador / Descripción del Indicador	Método de Cálculo	Tipo / Dimensión / Frecuencia/Traectoria	Fórmula / Variables de la Fórmula	Clasificación	Unidad de Medida	Valor Reprog.	Meta	Valor Logrado del mes	Av. Men.	Valor Logrado Acumulado	Av. Acu.			
		Variación Porcentual Anual de armas aseguradas	VARIACION_PORCENTUAL	Gestión Eficacia Anual REGULAR CONSTANTE	((AAT/AAT_1)-1)*100 AAT = Armas aseguradas en el Ejercicio T AAT_1 = Armas aseguradas en el Ejercicio T-1	ACUMULADO	Armas aseguradas Armas aseguradas	468.00	-2.09	45.00	-90.59	408.00	-14.44	DOCUMENTO INTERNO- Carpeta de Integración y Validación de la Información del Programa Presupuestario 2E008C1_Ejercicio fiscal 2021- Lic. Beatriz Armandanz/Lic. Aldor García en el carácter de Enlaces acreditados responsables de la integración y validación de la información correspondiente al Programa-14321/14306-beatriz.armandanz@chihuahua.gob.mx-Oficina de la Unidad Administrativa de la Fiscalía de Distrito Zona Centro Calle 25 y Av. Teófilo Borunda S/N, Col. Santo Niño, C.P. 31200	Las investigaciones y pruebas recibadas, proporcionan información suficiente para la integración y resolución de las carpetas de investigación	
		Mide la Variación Porcentual Anual de armas aseguradas en relación con el ejercicio anterior						478.00		478.00		478.00				
Justificación :																
Observaciones :																
		Variación Porcentual Anual de custodias realizadas	VARIACION_PORCENTUAL	Gestión Eficacia Anual REGULAR CONSTANTE	((CRT/CRT_1)-1)*100 CRT = Custodias realizadas en el Ejercicio T CRT_1 = Custodias realizadas en el Ejercicio T-1	ACUMULADO	Custodias realizadas Custodias realizadas	1,179.00	-2.08	194.00	-83.89	1,770.00	47.01	DOCUMENTO INTERNO- Carpeta de Integración y Validación de la Información del Programa Presupuestario 2E008C1_Ejercicio fiscal 2021- Lic. Beatriz Armandanz/Lic. Aldor García en el carácter de Enlaces acreditados responsables de la integración y validación de la información correspondiente al Programa- 14321/14306-beatriz.armandanz@chihuahua.gob.mx-Oficina de la Unidad Administrativa de la Fiscalía de Distrito Zona Centro Calle 25 y Av. Teófilo Borunda S/N, Col. Santo Niño, C.P. 31200	Las investigaciones y pruebas recibadas, proporcionan información suficiente para la integración y resolución de las carpetas de investigación	
		Mide la Variación Porcentual Anual de custodias realizadas en relación con el ejercicio anterior						1,204.00		1,204.00		1,204.00				
Justificación :																
Observaciones :																

GOBIERNO DEL ESTADO DE CHIHUAHUA
SEGUIMIENTO A LA MATRIZ DE INDICADORES PARA RESULTADOS
Mes de Octubre del 2021

115 - FISCALIA GENERAL DEL ESTADO																	
ZE008C1 - INVESTIGACIÓN Y PERSECUCCIÓN DEL DELITO																	
Objetivos		Indicador							Meta		Avances del Indicador				Medio de Verificación		Supuestos
Nivel / Referencia	Resumen Narrativo	Nombre del Indicador / Descripción del Indicador	Método de Cálculo	Tipo / Dimensión / Precisión / Trayectoria	Fórmula / Variables de la Fórmula	Clasificación	Unidad de Medida	Valor Reprog.	Meta	Valor Logrado del mes	Av. Men.	Valor Logrado Acumulado	Av. Acu.				
ACTIVIDAD C0204	Administración y enajenación de bienes relacionados con hechos delictivos	Variación porcentual de tramites realizados en relación al año anterior Mide la Variación Porcentual de trámites realizados en relación con el ejercicio anterior	VARIACION_POR CENTUAL	Gestión Eficacia Anual REGULAR CONSTANTE	((TRT/TRT_1)-1)*100 TRT = Trámites realizados en el ejercicio T TRT_1 = Trámites realizados en el ejercicio T-1	ACUMULADO CONSTANTE	Trámites realizados Trámites realizados	160.00	-2.44	27.00	-83.54	216.00	31.71	DOCUMENTO INTERNO- Carpeta de Integración y Validación de la Información del Programa Presupuestario ZE008C1_Ejercicio fiscal 2021- Lic. Ariel Cruz en el carácter de enlace acreditada responsable de la integración y validación de la información correspondiente al Programa-11344- ariella.vazquez@chihuahua.gob.mx-Edificio de la Fiscalía General del Estado, Oficinas de la Dirección de Administración y Enajenación de Bienes, Fondos y Fideicomisos, Paseo Simón Bolívar 712, Zona Centro, C.P. 31000	Existen bienes asegurados, abandonados, decomisados, expropiados, embargados, intervenidos o secuestrados por encontrarse relacionados con hechos delictivos, que deben quedar a cargo de la autoridad administrativa		
Justificación :																	
Observaciones :																	
COMPONENTE C03	Dictámenes entregados	Variación Porcentual Anual de Dictámenes Totales Entregados Mide la Variación Porcentual Anual de Dictámenes Totales Entregados en relación con el ejercicio anterior	VARIACION_POR CENTUAL	Gestión Eficacia Anual ASCENDENTE	((DTE/DTE_1)-1)*100 DTE = Dictámenes Totales Entregados en el Ejercicio T DTE_1 = Dictámenes Totales Entregados en el Ejercicio T-1	ACUMULADO CONSTANTE	Dictámenes totales entregados Dictámenes totales entregados	164,982.00	3.25	14,828.00	-90.71	140,182.00	-12.22	DOCUMENTO INTERNO- Carpeta de Integración y Validación de la Información del Programa Presupuestario ZE008C1_Ejercicio fiscal 2021- Lic. Ivan Ruiz Lic. Gustavo Lara en el carácter de Enlaces acreditados responsables de la integración y validación de la información correspondiente al Programa-10404/10444- ivanr@chihuahua.gob.mx-Edificio de Laboratorios de Ciencias Forenses, Oficina del Enlace Administrativo de la Dirección de Servicios Periciales y Ciencias Forenses Carr. Chihuahua-Aldama, km 3.5, col. Praderas del León, C.P. 31313	Las evidencias son suficientes para la emisión de un dictamen		
Justificación :																	
Observaciones :																	

GOBIERNO DEL ESTADO DE CHIHUAHUA
SEGUIMIENTO A LA MATRIZ DE INDICADORES PARA RESULTADOS
Mes de Octubre del 2021

115 - FISCALIA GENERAL DEL ESTADO															
2E008C1 - INVESTIGACIÓN Y PERSECUCIÓN DEL DELITO															
Objetivos		Indicador					Meta		Avances del Indicador				Medio de Verificación		Supuestos
Nivel / Referencia	Resumen Narrativo	Nombre del Indicador / Descripción del Indicador	Método de Cálculo	Tipo / Dimensión / Frecuencia/Trajectoria	Fórmula / Variables de la Fórmula	Clasificación	Unidad de Medida	Valor Propiog.	Meta	Valor Logrado del mes	Av. Men.	Valor Logrado Acumulado	Av. Acu.	Medio de Verificación	Supuestos
ACTIVIDAD C0301	Dictaminación con base en valoraciones medico legales en personas, cadáveres y restos humanos	Variación Porcentual Anual de Dictámenes Entregados con base en valoraciones médico legales en personas, cadáveres y restos humanos Mide la Variación Porcentual Anual de Dictámenes Entregados en Materia de Valoración medico legal en personas, cadáveres y restos humanos	VARIACION_PORCENTUAL	Gestión Eficacia Anual ASCENDENTE	((DEMVMLPVCRH/DEMVMLPVCRH_1)*1)*100	ACUMULADO	Dictámenes entregados con base en valoraciones medico legales en personas, cadáveres y restos humanos	71,110.00	0.01	6,628.00	-90.68	61,057.00	-14.13	DOCUMENTO INTERNO- Carpeta de Integración y Validación de la Información del Programa Presupuestario 2E008C1 Ejercicio Fiscal 2021- Lic. Ivan Ruiz/Lic. Gustavo Lara en el carácter de Enlaces acreditados responsables de la integración y validación de la información correspondiente al Programa-10404/10441- inulz@chihuahua.gob.mx-Edificio de Laboratorios de Ciencias Forenses, Oficina del Enlace Administrativo de la Dirección de Servicios Periciales y Ciencias Forenses Carr. Chihuahua-Altama km 3.5, col. Praderas del León, C.P. 31313	Las evidencias son suficientes para la emisión de un dictamen.
					DEMVMLPVCRH_1 = Dictámenes Entregados con base en valoraciones médico legales en personas, cadáveres y restos humanos óseos en el Ejercicio T-1			CONSTANTE	71,103.00		71,103.00				
Justificación :															
Observaciones :															
ACTIVIDAD C0302	Dictaminación en materia de criminalística y otras especialidades con base con base en indicios o material probatorio.	Variación Porcentual Anual de Dictámenes Entregados de Otras Especialidades con base en indicios o material probatorio. Mide la Variación Porcentual Anual de Dictámenes Entregados en Materia de Otras Especialidades con base en indicios o material probatorio, en relación con el ejercicio anterior	VARIACION_PORCENTUAL	Gestión Eficacia Anual ASCENDENTE	((DEMOEIMPT/DEMOEIMPT_1)*1)*100	ACUMULADO	Dictámenes entregados de otras especialidades con base en indicios o material probatorio	39,456.00	15.06	3,927.00	-88.55	33,918.00	-1.09	DOCUMENTO INTERNO- Carpeta de Integración y Validación de la Información del Programa Presupuestario 2E008C1 Ejercicio Fiscal 2021- Lic. Ivan Ruiz/Lic. Gustavo Lara en el carácter de Enlaces acreditados responsables de la integración y validación de la información correspondiente al Programa-10404/10441- inulz@chihuahua.gob.mx-Edificio de Laboratorios de Ciencias Forenses, Oficina del Enlace Administrativo de la Dirección de Servicios Periciales y Ciencias Forenses Carr. Chihuahua-Altama km 3.5, col. Praderas del León, C.P. 31313	Las evidencias son suficientes para la emisión de un dictamen.
					DEMOEIMPT_1 = Dictámenes Entregados de Otras Especialidades con base en indicios o material probatorio, en el Ejercicio T-1			CONSTANTE	34,292.00		34,292.00				
Justificación :															
Observaciones :															

GOBIERNO DEL ESTADO DE CHIHUAHUA
SEGUIMIENTO A LA MATRIZ DE INDICADORES PARA RESULTADOS
 Mes de Octubre del 2021

115 - FISCALIA GENERAL DEL ESTADO															
2E008C1 - INVESTIGACIÓN Y PERSECUCIÓN DEL DELITO															
Objetivos		Indicador					Meta		Avances del Indicador				Medio de Verificación		
Nivel / Referencia	Resumen Narrativo	Nombre del Indicador / Descripción del Indicador	Método de Cálculo	Tipo / Dimensión / Frecuencia/Trajectoria	Fórmula / Variables de la Fórmula	Clasificación	Unidad de Medida	Valor Reprog.	Meta	Valor Logrado del mes	Av. Men.	Valor Logrado Acumulado	Av. Acu.	Supuestos	
		Variación Porcentual Anual de Dictámenes Entregados en Materia de Criminalística con base en indicios o material probatorio.	VARIACION_POR CENTUAL	Gestión Eficacia Anual ASCENDENTE	$((DEMCI\text{MPT}/DEMCI\text{MPT}_1)-1)*100$ DEMCI\text{MPT} = Dictámenes Entregados en Materia de Criminalística con base en indicios o material probatorio, en el Ejercicio T	ACUMULADO	Dictámenes entregados en materia de criminalística o material probatorio	32,080.00	0.01	2,782.00	-91.39	25,794.00	-19.58	DOCUMENTO INTERNO- Carpeta de Integración y Validación de la Información del Programa Presupuestario 2E008C1_Ejercicio fiscal 2021- Lic. Ivan Ruiz/Lic. Gustavo Lara en el carácter de Enlaces acreditados responsables de la integración y validación de la información correspondiente al Programa-10404/10441- i Ruiz@chihuahua.gob.mx-Edificio de Laboratorios de Ciencias Forenses, Oficina del Enlace Administrativo de la Dirección de Servicios Periciales y Ciencias Forenses Carr. Chihuahua- Aldama km 3.5, col. Praderas del Ledo. C.P. 31313	Las evidencias son suficientes para la emisión de un dictamen.
		Mide la Variación Porcentual Anual de Dictámenes Entregados en Materia de Criminalística con base en indicios o material probatorio, en relación con el ejercicio anterior			DEMCI\text{MPT}_1 = Dictámenes Entregados en Materia de Criminalística con base en indicios o material probatorio, en el Ejercicio T-1	CONSTANTE	Dictámenes entregados	32,076.00		32,076.00		32,076.00			
Justificación :															
Observaciones :															
ACTIVIDAD C0303	Dictaminación en materia de química y genética con base en indicios o material probatorio orgánico e inorgánico.	Variación Porcentual Anual de Dictámenes Entregados en Materia de Química y Genética con base en indicios o material probatorio.	VARIACION_POR CENTUAL	Gestión Eficacia Anual ASCENDENTE	$((DEM\text{QGI}\text{MPT}/DEM\text{QGI}\text{MPT}_1)-1)*100$ DEM\text{QGI}\text{MPT} = Dictámenes Entregados en Materia de Química y Genética con base en indicios o material probatorio, en el Ejercicio T	ACUMULADO	Dictámenes entregados en materia de química y genética con base en indicios o material probatorio	22,236.00	0.04	1,511.00	-93.20	19,413.00	-12.66	DOCUMENTO INTERNO- Carpeta de Integración y Validación de la Información del Programa Presupuestario 2E008C1_Ejercicio fiscal 2021- Lic. Ivan Ruiz/Lic. Gustavo Lara en el carácter de Enlaces acreditados responsables de la integración y validación de la información correspondiente al Programa-10404/10441- i Ruiz@chihuahua.gob.mx-Edificio de Laboratorios de Ciencias Forenses, Oficina del Enlace Administrativo de la Dirección de Servicios Periciales y Ciencias Forenses Carr. Chihuahua- Aldama km 3.5, col. Praderas del Ledo. C.P. 31313	Las evidencias son suficientes para la emisión de un dictamen.
		Mide la Variación Porcentual Anual de Dictámenes Entregados en Materia de Química y Genética con base en indicios o material probatorio, en relación con el ejercicio anterior			DEM\text{QGI}\text{MPT}_1 = Dictámenes Entregados en Materia de Química y Genética con base en indicios o material probatorio, en el Ejercicio T-1	CONSTANTE	Dictámenes entregados en materia de química y genética con base en indicios o material probatorio	22,227.00		22,227.00		22,227.00			
Justificación :															
Observaciones :															

GOBIERNO DEL ESTADO DE CHIHUAHUA
SEGUIMIENTO A LA MATRIZ DE INDICADORES PARA RESULTADOS
 Mes de Octubre del 2021

115 - FISCALIA GENERAL DEL ESTADO															
2E008C1 - INVESTIGACIÓN Y PERSECUCIÓN DEL DELITO															
Objetivos		Indicador					Meta		Avances del Indicador				Medio de Verificación		Supuestos
Nivel / Referencia	Resumen Narrativo	Nombre del Indicador / Descripción del Indicador	Método de Cálculo	Tipo / Dimensión / Frecuencia/Traectoria	Fórmula / Variables de la Fórmula	Clasificación	Unidad de Medida	Valor Regrog.	Meta	Valor Logrado del mes	Av. Men.	Valor Logrado Acumulado	Av. Acu.	Medio de Verificación	Supuestos
		Variación Porcentual Anual de Muestras Analizadas	VARIACION_POR CENTUAL	Gesbon Eficacia Anual ASCENDENTE	(MAT/MAT_1)*100									DOCUMENTO INTERNO- Carpeta de Integración y Validación de la Información del Programa Presupuestario 2E008C1-Ejercicio fiscal 2021- Lic. Ivan Ruz/Lic. Gustavo Lara en el carácter de Enlaces acreditados responsables de la integración y validación de la información correspondiente al Programa-1040410441-ruz@chihuahua.gob.mx-Edificio de Laboratorios de Ciencias Forenses, Oficina del Enlace Administrativo de la Dirección de Servicios Penales y Ciencias Forenses Carr. Chihuahua-Aldama km 3.5 col. Praderas del León C.P. 31313	Las evidencias son suficientes para la emisión de un dictamen.
		Mide la Variación Porcentual Anual de Muestras Analizadas en relación con el ejercicio anterior			MAT = Muestras Analizadas en el Ejercicio T ACUMULADO		Muestras analizadas	82,852.00	0.00	6,100.00	-92.64	78,421.00	-5.34		
					MAT_1 = Muestras Analizadas en el Ejercicio T-1	CONSTANTE	Muestras analizadas	82,848.00		82,848.00		82,848.00			

Justificación :
 Observaciones

Observaciones Generales del Programa Presupuestario en el Periodo

Responsable del Programa

Mtro. Carlos Mario Jiménez Holguín
 Fiscal De Distrito Zona Centro

Mtro. Juan Carlos Hernández Rodríguez
 Fiscal Especializado En Operaciones Estratégicas

GOBIERNO DEL ESTADO DE CHIHUAHUA
 SEGUIMIENTO A LA MATRIZ DE INDICADORES PARA RESULTADOS
 Mes de Octubre del 2021

115 - FISCALIA GENERAL DEL ESTADO															
2E08804 - INVESTIGACIÓN Y PERSECUCIÓN DEL DELITO															
Objetivos		Indicador					Meta		Avances del Indicador				Medio de Verificación	Supuestos	
Nivel / Referencia	Resumen Narrativo	Nombre del Indicador / Descripción del Indicador	Método de Cálculo	Tipo / Dimensión / Frecuencia/Traectoria	Fórmula / Variables de la Fórmula	Clasificación	Unidad de Medida	Valor Respog.	Meta	Valor Logrado del mes	Av. Men.	Valor Logrado Acumulado	Av. Act.		

[Handwritten signature]

Lic. Wendy Paola Chávez Villanueva
 Fiscal Especializada En Atención A Mujeres Víctimas Del Delito Por Razones De Género Y A La Familia

[Handwritten signature]

Mtra. Ada Miriam Aguilera Mercado
 Fiscal Especializada En Investigación De Violaciones A Los Derechos Humanos Y Desaparición Forzada

[Handwritten signature]

Mtro. Marco Julio Durán Villa
 Director De Administración Y Enajenación De Bienes, Fondos Y Fideicomisos

[Handwritten signature]

Lic. Guillermo Arturo Zuany Portillo
 Coordinador General De La Agencia Estatal De Investigación

[Handwritten signature]

Mtro. Jesús Manuel Carrasco Chacón
 Fiscal De Distrito Zona Norte

[Handwritten signature]

Mtro. Javier Sánchez Herrera
 Director De Servicios Periciales Y Ciencias Forenses

GOBIERNO DEL ESTADO DE CHIHUAHUA
SEGUIMIENTO A LA MATRIZ DE INDICADORES PARA RESULTADOS
Mes de Octubre del 2021

115 - FISCALIA GENERAL DEL ESTADO															
2E068C1 - INVESTIGACIÓN Y PERSECUCIÓN DEL DELITO															
Objetivos		Indicador					Meta		Avances del Indicador				Medio de Verificación	Supuestos	
Nivel / Referencia	Resumen Narrativo	Nombre del Indicador / Descripción del Indicador	Método de Cálculo	Tipo / Dimensión / Frecuencia/Traectoria	Fórmula / Variables de la Fórmula	Clasificación	Unidad de Medida	Valor Regrag.	Meta	Valor Logrado del mes	Av. Mens.	Valor Logrado Acumulado	Av. Acu.		

Lic. Wendy Paola Chávez Villanueva
 Fiscal Especializada En Atención A Mujeres Víctimas Del Delito Por Razones De Género Y A La Familia


Mtra. Ada Miriam Aguilera Mercado
 Fiscal Especializada En Investigación De Violaciones A Los Derechos Humanos Y Desaparición Forzada

Mtro. Marco Julio Durán Villa
 Director De Administración Y Enajenación De Bienes, Fondos Y Fideicomisos

Lic. Guillermo Arturo Zuany Portillo
 Coordinador General De La Agencia Estatal De Investigación

Mtro. Jesús Manuel Carrasco Chacón
 Fiscal De Distrito Zona Norte

Mtro. Javier Sánchez Herrera
 Director De Servicios Periciales Y Ciencias Forenses



GOBIERNO DEL ESTADO DE CHIHUAHUA
SEGUIMIENTO A LA MATRIZ DE INDICADORES PARA RESULTADOS
Mes de Octubre del 2021

115 - FISCALIA GENERAL DEL ESTADO															
2E098C1 - INVESTIGACIÓN Y PERSECUCIÓN DEL DELITO															
Objetivos		Indicador					Meta		Avances del Indicador				Medio de Verificación	Espuestos	
Nivel / Referencia	Resumen Narrativo	Nombre del Indicador / Descripción del Indicador	Método de Cálculo	Tipo / Dimensión / Frecuencia/Traectoria	Fórmula / Variables de la Fórmula	Clasificación	Unidad de Medida	Valor Reprog.	Meta	Valor Logrado del mes	Av. Men.	Valor Logrado Acumulado	Av. Acu.		

Lic. Juan Antonio Sague Barraza
 Fiscal De Distrito Zona Sur

Mtro. Edgar Chaparro Venzor
 Fiscal De Distrito Zona Occidente

GOBIERNO DEL ESTADO DE CHIHUAHUA
SEGUIMIENTO A LA MATRIZ DE INDICADORES PARA RESULTADOS
 Mes de Octubre del 2021

115 - FISCALIA GENERAL DEL ESTADO															
ZE008C1 - INVESTIGACIÓN Y PERSECUCIÓN DEL DELITO															
Objetivos		Indicador						Meta		Avances del Indicador				Medio de Verificación	Supuestos
Nivel / Referencia	Resumen Narrativo	Nombre del Indicador / Descripción del Indicador	Método de Cálculo	Tipo / Dimensión / Frecuencia/Traectoria	Fórmula / Variables de la Fórmula	Clasificación	Unidad de Medida	Valor Reprog.	Meta	Valor Logrado del mes	Av. Men.	Valor Logrado Acumulado	Av. Acu.		

Lc. Juan Antonio Olegue Barraza
 Fiscal De Distrito Zona Sur

Mtro. Edgar Chapeira Venzor
 Fiscal De Distrito Zona Occidente

GOBIERNO DEL ESTADO DE CHIHUAHUA
SEGUIMIENTO A LA MATRIZ DE INDICADORES PARA RESULTADOS
 Mes de Octubre del 2021

Ente Público	115 - FISCALIA GENERAL DEL ESTADO
Programa presupuestario	2E081C1 - COMISIÓN EJECUTIVA DE ATENCIÓN A VÍCTIMAS DEL ESTADO
Definición del Programa	Comprende el conjunto de actividades tendientes a otorgar el apoyo integral a las víctimas directas, indirectas y/o potenciales del delito y/o de violaciones de Derechos Humanos, con un enfoque de género diferencial y especializado, con la finalidad de minimizar las consecuencias y secuelas tanto físicas como psicosociales y económicas, que pueden generarse por la comisión de un hecho vicariantes.
Problema que atiende el Programa	1740 - Deficiente coordinación entre las Dependencias involucradas en la atención a víctimas directas, indirectas y/o víctimas potenciales del delito y/o de violaciones de Derechos Humanos

POBLACIONES					
Tipo	Descripción	Unidad de Medida Población	Total	Mujeres	Hombres
REFERENCIA	Las víctimas directas, indirectas y/o potenciales del delito y/o de violaciones de Derechos Humanos	Las víctimas directas, indirectas y/o potenciales del delito y/o de violaciones de Derechos Humanos	3 556 574	1 804 299	1 752 275
NO AFECTADA	Las víctimas directas, indirectas y/o potenciales del delito y/o de violaciones de Derechos Humanos	Las víctimas directas, indirectas y/o potenciales del delito y/o de violaciones de Derechos Humanos	1 488 420	1 788 798	1 719 622
POTENCIAL (AFECTADA)	Las víctimas directas, indirectas y/o potenciales del delito y/o de violaciones de Derechos Humanos	Las víctimas directas, indirectas y/o potenciales del delito y/o de violaciones de Derechos Humanos	68 154	35 501	32 653
OBJETIVO	Víctimas directas, indirectas y/o víctimas potenciales del delito y/o de violaciones de derechos humanos, incluidas en el registro estatal de víctimas	Víctimas directas, indirectas y/o víctimas potenciales del delito y/o de violaciones de derechos humanos, incluidas en el registro estatal de víctimas	7,800	4,290	3 510
POSTERGADA	Las víctimas directas, indirectas y/o potenciales del delito y/o de violaciones de Derechos Humanos	Las víctimas directas, indirectas y/o potenciales del delito y/o de violaciones de Derechos Humanos	60 354	31 211	29 143
ATENDIDA	Víctimas directas, indirectas y/o víctimas potenciales del delito y/o de violaciones de derechos humanos, incluidas en el registro estatal de víctimas	Víctimas directas, indirectas y/o víctimas potenciales del delito y/o de violaciones de derechos humanos, incluidas en el registro estatal de víctimas	7,892	4,899	3 093

ALINEACIÓN A INSTRUMENTOS DE PLANEACIÓN ESTRATÉGICA	
Eje rector - Tema - Eje Transversal	E403T2 - JUSTICIA Y SEGURIDAD - PREVENCIÓN Y ATENCIÓN A VÍCTIMAS - DERECHOS HUMANOS E INCLUSIÓN SOCIAL
OBJETIVO	Objetivos De Desarrollo Sostenible OD16 - Promover sociedades pacíficas e inclusivas para el desarrollo sostenible, facilitar el acceso a la justicia para todos y crear instituciones eficaces, responsables e inclusivas a todos los niveles
TEMA	Plan Nacional De Desarrollo E104 - Cambio de paradigma en seguridad
OBJETIVO	Plan Estatal De Desarrollo E4-03 - Diseñar e implementar mecanismos para la protección integral de los derechos humanos como un principio fundamental del Estado
OBJETIVO	Programas De Mediano Plazo PL01060001 - Ofertar una atención integral, oportuna y equitativa a las víctimas del delito.

PRESUPUESTO DEL PROGRAMA									
Mensual					Acumulado				
Autorizado	Modificado	Gasto	% de gasto / modificado	Autorizado	Modificado	Gasto	% de gasto / modificado	Autorizado	% de gasto / modificado
83 775 902 71	83 281 613 67	5 562 289 77	6 68	83 775 902 71	83 281 613 67	64 400 632 49	77 33		

INDICADORES DEL PROGRAMA				
Total de indicadores en el año	Indicadores con avance programado en el periodo	Indicadores con avance	Indicadores sin avance	Indicadores sin avance - Con justificación
21	20	18	3	3

GOBIERNO DEL ESTADO DE CHIHUAHUA
SEGUIMIENTO A LA MATRIZ DE INDICADORES PARA RESULTADOS

Mes de Octubre del 2021

Ente Público	115 - FISCALIA GENERAL DEL ESTADO
Programa presupuestario	2E081C1 - COMISIÓN EJECUTIVA DE ATENCIÓN A VÍCTIMAS DEL ESTADO
Definición del Programa	Comprende el conjunto de actividades tendientes a otorgar el apoyo integral a las víctimas directas, indirectas y/o potenciales del delito y/o de violaciones de Derechos Humanos, con un enfoque de género diferencial y especializado, con la finalidad de minimizar las consecuencias y secuelas tanto físicas como psicosociales y económicas que pueden generarse por la comisión de un hecho victimizante
Problema que atiende el Programa	1740 - Deficiente coordinación entre las Dependencias involucradas en la atención a víctimas directas, indirectas y/o víctimas potenciales del delito y/o de violaciones de Derechos Humanos

FUENTES DE FINANCIAMIENTO									
Clave	Descripción	Origen	Inferrelaciones	Porcentaje	Autorizado	Modificado	Gasto	Variación	
1110121	RECURSOS DEL ESTADO 2021	RECURSOS FISCALES	2E081C1 - COMISIÓN EJECUTIVA DE ATENCIÓN A VÍCTIMAS DEL ESTADO	35.27%	29,551,415.40	35,556,404.91	29,220,010.29	6,336,394.62	
1521621	FONDO GENERAL DE PARTICIPACIONES 2021	RECURSOS FEDERALES	2E081C1 - COMISIÓN EJECUTIVA DE ATENCIÓN A VÍCTIMAS DEL ESTADO	64.73%	54,224,487.31	47,725,208.76	35,180,622.20	12,544,586.56	
Total de presupuesto				100.00%	83,775,902.71	83,281,613.67	64,400,632.49	18,880,981.18	

ENTES ASOCIADOS										
Clave	Descripción	Porcentaje	Autorizado	Modificado	Gasto	Variación Mod. vs Gasto				
115	FISCALIA GENERAL DEL ESTADO	74.54%	62,449,902.71	61,955,613.67	46,178,299.19	15,777,314.48				
528	FONDO DE ATENCION A NIÑOS Y NIÑAS HIJOS DE LAS VICTIMAS DE LA LUCHA CONTRA EL CRIMEN	11.94%	10,000,000.00	10,000,000.00	8,333,333.30	1,666,666.70				
537	FONDO DE AYUDA ASISTENCIA Y REPARACION A VICTIMAS DEL ESTADO DE CHIHUAHUA	11.94%	10,000,000.00	10,000,000.00	8,700,000.00	1,300,000.00				
538	FIDEICOMISO IRREVOCABLE DE ADMINISTRACION E INVERSION FANVIPOL	1.58%	1,326,000.00	1,326,000.00	1,189,000.00	137,000.00				
Total de presupuesto			100.00%	83,775,902.71	83,281,613.67	64,400,632.49	18,880,981.18			

GOBIERNO DEL ESTADO DE CHIHUAHUA
SEGUIMIENTO A LA MATRIZ DE INDICADORES PARA RESULTADOS
 Mes de Octubre del 2021

115 - FISCALIA GENERAL DEL ESTADO																
2E081C1 - COMISIÓN EJECUTIVA DE ATENCIÓN A VÍCTIMAS DEL ESTADO																
Objetivos		Indicador						Meta		Avances del Indicador				Medio de Verificación		Supuestos
Nivel / Referencia	Resumen Narrativo	Nombre del Indicador / Descripción del Indicador	Método de Cálculo	Tipo / Dimensión / Frecuencia/Traectoria	Fórmula / Variables de la Fórmula	Clasificación	Unidad de Medida	Valor Reprog.	Meta	Valor Logrado del mes	Av. Men.	Valor Logrado Acumulado	Av. Acu.	Verificación	Supuestos	
FIN	Contribuir a minimizar las consecuencias y secuelas, tanto físicas como psicológicas de las víctimas directas, indirectas y/o víctimas potenciales del delito y/o de violaciones de Derechos Humanos, individuales y colectivas, mediante los servicios de la Comisión Ejecutiva de Atención a Víctimas y la articulación del Sistema Estatal de Atención a Víctimas del Delito	Porcentaje de personas beneficiarias del Sistema Estatal de Atención a Víctimas del Delito	PORCENTAJE	Estratégico Eficacia Anual ASCENDENTE	(PBSEAV/PBPSEAV)*100	ACUMULADO	Personas beneficiadas SEAV	7 800 00	100 00	918 00	11 77	7 992 00	102 46	DOCUMENTO INTERNO- Carpeta de Integración y Validación de la Información del Programa Presupuestario 2E081C1 Ejercicio fiscal 2021- C.P. Ana Luisa Porras/Lic. Manbel Tapia en el carácter de Enlaces acreditados responsables de la integración y validación de la información correspondiente al Programa- 11424-anporras1@hotmail.com- Oficinas de la Coordinación de la Comisión Ejecutiva de Atención a Víctimas del Estado de Chihuahua Paseo Simón Bolívar 712, Zona Centro, C.P. 31000	Las víctimas directas, indirectas y/o víctimas potenciales del delito y/o de violaciones de Derechos Humanos, se reintegran a la vida social y productiva	
		Mide el Porcentaje de personas beneficiarias del Sistema Estatal de Atención a Víctimas del Delito en relación con las personas beneficiarias programadas			PBPSEAV = Personas beneficiarias programadas del Sistema Estatal de Atención a Víctimas del Delito	CONSTANTE	Personas beneficiadas SEAV	7 800 00		7 800 00		7 800 00				
Justificación :																
Observaciones :																
PROPOSITO	Las víctimas directas, indirectas y/o víctimas potenciales del delito y/o de violaciones de Derechos Humanos, se ven favorecidas con el fortalecimiento de la estrategia de atención a víctimas en el Estado.	Porcentaje de servicios otorgados a las víctimas del delito a través del Sistema Estatal de Víctimas del Delito	PORCENTAJE	Estratégico Eficacia Anual ASCENDENTE	(SOVDSEAV/SPOVDSEAV)*100	ACUMULADO	Servicios SEAV	96 807 00	100 00	11,341 00	11 72	109 640 00	113 26	DOCUMENTO INTERNO- Carpeta de Integración y Validación de la Información del Programa Presupuestario 2E081C1 Ejercicio fiscal 2021- C.P. Ana Luisa Porras/Lic. Manbel Tapia en el carácter de Enlaces acreditados responsables de la integración y validación de la información correspondiente al Programa- 11424-anporras1@hotmail.com- Oficinas de la Coordinación de la Comisión Ejecutiva de Atención a Víctimas del Estado de Chihuahua Paseo Simón Bolívar 712, Zona Centro, C.P. 31000	Las víctimas indirectas del homicidio doloso aceptan los servicios y apoyos multidisciplinarios y especializados dentro del Sistema Estatal de Atención a Víctimas del Delito	
		Mide el porcentaje de servicios otorgados a las víctimas del delito a través del sistema estatal de víctimas del delito en relación con servicios programados a otorgar			SPOVDSEAV = Servicios programados a otorgar a las víctimas del delito a través del sistema estatal de atención a víctimas	CONSTANTE	Servicios SEAV	96 807 00		96 807 00		96 807 00				
Justificación :																
Observaciones :																

GOBIERNO DEL ESTADO DE CHIHUAHUA
SEGUIMIENTO A LA MATRIZ DE INDICADORES PARA RESULTADOS
 Mes de Octubre del 2021

115 - FISCALIA GENERAL DEL ESTADO																
2E081C1 - COMISIÓN EJECUTIVA DE ATENCIÓN A VÍCTIMAS DEL ESTADO																
Objetivos		Indicador						Meta		Avances del Indicador				Medio de Verificación		Supuestos
Nivel / Referencia	Resumen Narrativo	Nombre del Indicador / Descripción del Indicador	Método de Cálculo	Tipo / Dimensión / Frecuencia/Trajectoría	Fórmula / Variables de la Fórmula	Clasificación	Unidad de Medida	Valor Reprog.	Meta	Valor Logrado del mes	Av. Men.	Valor Logrado Acumulado	Av. Acu.	Medio de Verificación	Supuestos	
		Variación porcentual de víctimas indirectas del homicidio doloso atendidas en Cd. Juárez	VARIACION POR CENTUAL	Estrategia Eficacia Anual ASCENDENTE	$(VIHDAIT - VIHDAIT_{t-1}) * 100$ VIHDAIT = Víctimas Indirectas del Homicidio Doloso Atendidas en CD Juárez	ACUMULADO	Víctimas indirectas	1,260.00	0.80	36.00	-97.12	777.00	-37.84	DOCUMENTO INTERNO- Carpeta de Integración y Validación de la Información del Programa Presupuestario 2E081C1 - Ejercicio fiscal 2021- C.P. Ana Luisa Porras/Lic. Maribel Tapia en el carácter de Enlaces acreditadas responsables de la integración y validación de la información correspondiente al Programa- 11424-anporras1@hotmail.com- Oficinas de la Coordinación de la Comisión Ejecutiva de Atención a Víctimas del Estado de Chihuahua Paseo Simón Bolívar 712 Zona Centro, C.P. 31000	Las víctimas indirectas del homicidio doloso aceptan los servicios y apoyos multidisciplinarios y especializados dentro del Sistema Estatal de Atención a Víctimas del Delito	
		Mide la variación porcentual anual de víctimas indirectas del homicidio doloso atendidas Cd. Juárez en relación al año anterior			$VIHDAIT_t -$	CONSTANTE	Víctimas indirectas	1,250.00		1,250.00		1,250.00				
Justificación :																
Observaciones :																
COMPONENTE C01	Sistema Estatal de Atención a Víctimas del Delito Articulado	Porcentaje de vinculaciones realizadas a dependencias del SEAV	PORCENTAJE	Gestión Eficacia Anual ASCENDENTE	$(VRDSEAV / VPRDSEAV) * 100$ VRDSEAV = vinculaciones realizadas a dependencias del SEAV VPRDSEAV = vinculaciones programadas a realizar a dependencias del SEAV	ACUMULADO	Vinculaciones SEAV	1,998.00	100.00	331.00	16.57	2,176.00	108.91	DOCUMENTO INTERNO- Carpeta de Integración y Validación de la Información del Programa Presupuestario 2E081C1 - Ejercicio fiscal 2021- C.P. Ana Luisa Porras/Lic. Maribel Tapia en el carácter de Enlaces acreditadas responsables de la integración y validación de la información correspondiente al Programa- 11424-anporras1@hotmail.com- Oficinas de la Coordinación de la Comisión Ejecutiva de Atención a Víctimas del Estado de Chihuahua Paseo Simón Bolívar 712 Zona Centro, C.P. 31000	Las dependencias cumplen con sus atribuciones dentro del Sistema Estatal de Atención a Víctimas	
Justificación :																
Observaciones :																

GOBIERNO DEL ESTADO DE CHIHUAHUA
SEGUIMIENTO A LA MATRIZ DE INDICADORES PARA RESULTADOS
 Mes de Octubre del 2021

115-FISCALIA GENERAL DEL ESTADO															
2E081C1 - COMISIÓN EJECUTIVA DE ATENCIÓN A VÍCTIMAS DEL ESTADO															
Objetivos		Indicador						Meta		Avances del Indicador				Medio de Verificación	Supuestos
Nivel / Referencia	Resumen Narrativo	Nombre del Indicador / Descripción del Indicador	Método de Cálculo	Tipo / Dimensión / Frecuencia/Traectoria	Fórmula / Variables de la Fórmula	Clasificación	Unidad de Medida	Valor Reprog.	Meta	Valor Logrado del mes	Av. Men.	Valor Logrado Acumulado	Av. Acu.		
ACTIVIDAD C0101	Acciones de coordinación realizadas entre las dependencias involucradas en la atención a víctimas directas, indirectas y/o de violaciones de Derechos Humanos	Porcentaje de acciones de coordinación realizadas Mide el Porcentaje de acciones de coordinación realizadas en relación con las acciones de coordinación programadas a realizar	PORCENTAJE	Gestión Eficaz Anual ASCENDENTE	ACR/ACPR*100 ACR = Acciones de coordinación realizadas programadas a realizar	ACUMULADO	Acciones de coordinación realizadas	482.00	100.00	16.00	3.32	217.00	45.02	DOCUMENTO INTERNO- Carpeta de Integración y Validación de la Información del Programa Presupuestario 2E081C1_Ejercicio fiscal 2021- C.P. Ana Luisa Porrás Lúic, Manbel Tappa en el carácter de Enlaces acreditadas responsables de la integración y validación de la información correspondiente al Programa- 11424-anporras1@hotmail.com- Oficinas de la Coordinación de la Comisión Ejecutiva de Atención a Víctimas del Estado de Chihuahua Paseo Simón Bolívar 712 Zona Centro. C.P. 31000	Las dependencias cumplen con sus atribuciones dentro del Sistema Estatal de Atención a Víctimas
								482.00		482.00		482.00			
Justificación :															
Observaciones :															
COMPONENTE C02	Registro estatal de víctimas proporcionado	Porcentaje de personas inscritas en el Registro Estatal de Víctimas Mide el Porcentaje de personas inscritas en el Registro Estatal de Víctimas en relación con las personas programadas a inscribirse en el Registro Estatal de víctimas	PORCENTAJE	Gestión Eficaz Anual ASCENDENTE	(PIREV/PPIREV)*100 PIREV = Personas inscritas en el Registro Estatal de Víctimas PPIREV = Personas programadas a inscribirse en el Registro Estatal de Víctimas	ACUMULADO	Personas inscritas	850.00	100.00	77.00	9.06	2,010.00	236.47	DOCUMENTO INTERNO- Carpeta de Integración y Validación de la Información del Programa Presupuestario 2E081C1_Ejercicio fiscal 2021- C.P. Ana Luisa Porrás Lúic, Manbel Tappa en el carácter de Enlaces acreditadas responsables de la integración y validación de la información correspondiente al Programa- 11424-anporras1@hotmail.com- Oficinas de la Coordinación de la Comisión Ejecutiva de Atención a Víctimas del Estado de Chihuahua Paseo Simón Bolívar 712 Zona Centro. C.P. 31000	Las personas solicitantes adquieren la calidad de víctimas para su ingreso al REVI
Justificación :															
Observaciones :															

GOBIERNO DEL ESTADO DE CHIHUAHUA
SEGUIMIENTO A LA MATRIZ DE INDICADORES PARA RESULTADOS
 Mes de Octubre del 2021

115 - FISCALIA GENERAL DEL ESTADO															
2E081C1 - COMISIÓN EJECUTIVA DE ATENCIÓN A VÍCTIMAS DEL ESTADO															
Objetivos		Indicador						Meta		Avances del Indicador				Medio de Verificación	Supuestos
Nivel / Referencia	Resumen Narrativo	Nombre del Indicador / Descripción del Indicador	Método de Cálculo	Tipo / Dimensión / Frecuencia/Traectoria	Fórmula / Variables de la Fórmula	Clasificación	Unidad de Medida	Valor Reprog.	Meta	Valor Logrado del mes	Av. Men.	Valor Logrado Acumulado	Av. Acu.		
ACTIVIDAD C0201	Evaluación de solicitudes de ingreso al registro estatal de víctimas	Porcentaje de solicitudes de ingreso en el REV recibidas Mide el Porcentaje de solicitudes de ingreso en el REV recibidas en relación con las solicitudes de ingreso en el REV programadas a recibir	PORCENTAJE	Gestión Eficacia Anual ASCENDENTE	(SIREVR/SIREVPR)*100 SIREVR = Solicitudes de ingreso en el REV recibidas SIREVPR = Solicitudes de ingreso en el REV programadas a recibir	ACUMULADO CONSTANTE	Solicitudes recibidas Solicitudes programadas	2 460.00	100.00	191.00	7.76	1 348.00	54.80	DOCUMENTO INTERNO- Carpeta de Integración y Validación de la Información del Programa Presupuestario 2E081C1 - Ejercicio fiscal 2021- C.P. Ana Luisa Porras-Lic. Manbel Tapia en el carácter de Enlaces acreditadas responsables de la integración y validación de la información correspondiente al Programa- 11424-arpomas1@hotmail.com- Oficinas de la Coordinación de la Comisión Ejecutiva de Atención a Víctimas del Estado de Chihuahua Paseo Simón Bolívar 712 Zona Centro. C.P. 31000	Las personas presentan la solicitud para su ingreso al REV
Justificación															
Observaciones															
ACTIVIDAD C0202	Registro de víctimas	Porcentaje de registros de ingreso en el REV Mide el Porcentaje de registros de ingreso en el REV en relación con las solicitudes de ingreso en el REV recibidas	PORCENTAJE	Gestión Eficacia Anual ASCENDENTE	(RREV/SIREVR)*100 RREV = Registros de ingreso en el REV SIREVR = Solicitudes de ingreso en el REV recibidas	ACUMULADO ACUMULADO	Registros de ingreso Solicitudes recibidas	850.00	34.55	77.00	40.31	2 018.00	149.11	DOCUMENTO INTERNO- Carpeta de Integración y Validación de la Información del Programa Presupuestario 2E081C1 - Ejercicio fiscal 2021- C.P. Ana Luisa Porras-Lic. Manbel Tapia en el carácter de Enlaces acreditadas responsables de la integración y validación de la información correspondiente al Programa- 11424-arpomas1@hotmail.com- Oficinas de la Coordinación de la Comisión Ejecutiva de Atención a Víctimas del Estado de Chihuahua Paseo Simón Bolívar 712 Zona Centro. C.P. 31000	Las personas adquieren la calidad de víctimas para ser registradas en el REV
Justificación															
Observaciones															

GOBIERNO DEL ESTADO DE CHIHUAHUA
SEGUIMIENTO A LA MATRIZ DE INDICADORES PARA RESULTADOS
 Mes de Octubre del 2021

115 - FISCALÍA GENERAL DEL ESTADO																
2E081C1 - COMISIÓN EJECUTIVA DE ATENCIÓN A VÍCTIMAS DEL ESTADO																
Objetivos		Indicador						Meta		Avances del Indicador				Medio de Verificación		Supuestos
Nivel / Referencia	Resumen Narrativo	Nombre del Indicador / Descripción del Indicador	Método de Cálculo	Tipo / Dimensión / Frecuencia / Trayectoria	Fórmula / Variables de la Fórmula	Clasificación	Unidad de Medida	Valor Reprog.	Meta	Valor Logrado del mes	Av. Men.	Valor Logrado Acumulado	Av. Acu.			
COMPONENTE C03	Servicios victimológicos otorgados	Porcentaje de servicios victimológicos integrales otorgados Mide el porcentaje de servicios victimológicos integrales otorgados en relación con los servicios victimológicos integrales programados a otorgar	PORCENTAJE	Gestión Eficacia Anual ASCENDENTE	(SVIO/SVIPO)*100 SVIO = Servicios Victimológicos Integrales Otorgados SVIPO = Servicios Victimológicos Integrales Programados a Otorgar	ACUMULADO CONSTANTE	Servicios victimológicos integrales Servicios victimológicos integrales	78 760.00	100.00	10 459.00	13.28	97,217.00	123.43	DOCUMENTO INTERNO- Carpeta de Integración y Validación de la Información del Programa Presupuestario 2E081C1_Ejercicio fiscal 2021- C.P. Ana Luisa Porras/Lic. Manuel Tapia en el carácter de Enlaces acreditadas responsables de la integración y validación de la información correspondiente al Programa - 11424-anporras1@hotmail.com- Oficinas de la Coordinación de la Comisión Ejecutiva de Atención a Víctimas del Estado de Chihuahua Paseo Simón Bolívar 712 Zona Centro C.P. 31000	Las personas víctimas del delito requieren servicios victimológicos integrales	
Justificación :																
Observaciones :																
	Porcentaje de acompañamientos grupales otorgados	Porcentaje de acompañamientos grupales otorgados en relación con los acompañamientos grupales programados a otorgar	PORCENTAJE	Gestión Eficacia Anual ASCENDENTE	(AGO/AGPO)*100 AGO = Acompañamientos grupales otorgados AGPO = Acompañamientos grupales programados a otorgar	ACUMULADO CONSTANTE	Acompañamientos grupales Acompañamientos grupales	602.00	100.00	66.00	10.96	613.00	101.83	DOCUMENTO INTERNO- Carpeta de Integración y Validación de la Información del Programa Presupuestario 2E081C1_Ejercicio fiscal 2021- C.P. Ana Luisa Porras/Lic. Manuel Tapia en el carácter de Enlaces acreditadas responsables de la integración y validación de la información correspondiente al Programa - 11424-anporras1@hotmail.com- Oficinas de la Coordinación de la Comisión Ejecutiva de Atención a Víctimas del Estado de Chihuahua Paseo Simón Bolívar 712 Zona Centro C.P. 31000	Las personas víctimas del delito requieren servicios victimológicos integrales	
Justificación :																
Observaciones :																

GOBIERNO DEL ESTADO DE CHIHUAHUA
SEGUIMIENTO A LA MATRIZ DE INDICADORES PARA RESULTADOS
 Mes de Octubre del 2021

115 - FISCALIA GENERAL DEL ESTADO															
2E081C1 - COMISIÓN EJECUTIVA DE ATENCIÓN A VÍCTIMAS DEL ESTADO															
Objetivos		Indicador						Meta		Avances del Indicador				Medio de Verificación	Supuestos
Nivel / Referencia	Resumen Narrativo	Nombre del Indicador / Descripción del Indicador	Método de Cálculo	Tipo / Dimensión / Frecuencia/Traectoria	Fórmula / Variables de la Fórmula	Clasificación	Unidad de Medida	Valor Reprog.	Meta	Valor Logrado del mes	Av. Men.	Valor Logrado Acumulado	Av. Acu.		
ACTIVIDAD C0301	Acompañamiento jurídico victimológico	<p>Porcentaje de Servicios jurídicos otorgados en relación con los Servicios jurídicos programados a otorgar</p> <p>Mide el Porcentaje de Servicios jurídicos otorgados en relación con los Servicios jurídicos programados a otorgar.</p>	PORCENTAJE	Gestión Eficacia Anual ASCENDENTE	$(SJO/SJPO)*100$ SJO = Servicios jurídicos otorgados SJPO = Servicios jurídicos programados a otorgar	ACUMULADO CONSTANTE	Servicios jurídicos Servicios jurídicos	19 600 00	100 00	3 074 00	16 68	27 676 00	142.22	DOCUMENTO INTERNO- Carpeta de Integración y Validación de la Información del Programa Presupuestario 2E081C1 Ejercicio fiscal 2021- C.P. Ana Luisa Porras/Lic. Manuel Tapia en el carácter de Enlaces acreditadas responsables de la integración y validación de la información correspondiente al Programa- 11424-anporras1@hotmail.com- Oficinas de la Coordinación de la Comisión Ejecutiva de Atención a Víctimas del Estado de Chihuahua Paseo Simón Bolívar 712 Zona Centro. C.P. 31060	Las personas requieren acompañamiento jurídico victimológico
		<p>Porcentaje de casos representados en relación con los casos programados a representar</p> <p>Mide el Porcentaje de casos representados en relación con los casos programados a representar.</p>	PORCENTAJE	Gestión Eficacia Anual ASCENDENTE	$(CR/CPR)*100$ CR = Casos representados CPR = Casos programados a representar	ACUMULADO CONSTANTE	Casos representados Casos programados	3 210 00	100 00	393 00	12.24	1 885 00	121.03	DOCUMENTO INTERNO- Carpeta de Integración y Validación de la Información del Programa Presupuestario 2E081C1 Ejercicio fiscal 2021- C.P. Ana Luisa Porras/Lic. Manuel Tapia en el carácter de Enlaces acreditadas responsables de la integración y validación de la información correspondiente al Programa- 11424-anporras1@hotmail.com- Oficinas de la Coordinación de la Comisión Ejecutiva de Atención a Víctimas del Estado de Chihuahua Paseo Simón Bolívar 712 Zona Centro. C.P. 31060	Las personas requieren acompañamiento jurídico victimológico

Justificación :
 Observaciones :

Justificación :
 Observaciones :

GOBIERNO DEL ESTADO DE CHIHUAHUA
SEGUIMIENTO A LA MATRIZ DE INDICADORES PARA RESULTADOS
 Mes de Octubre del 2021

115 - FISCALIA GENERAL DEL ESTADO																
2E081C1 - COMISIÓN EJECUTIVA DE ATENCIÓN A VÍCTIMAS DEL ESTADO																
Objetivos		Indicador						Meta		Avances del Indicador				Medio de Verificación		Supuestos
Nivel / Referencia	Resumen Narrativo	Nombre del Indicador / Descripción del Indicador	Método de Cálculo	Tipo / Dimensión / Frecuencia/Trajectoria	Fórmula / Variables de la Fórmula	Clasificación	Unidad de Medida	Valor Reprog.	Meta	Valor Logrado del mes	Av. Men.	Valor Logrado Acumulado	Av. Acu.			
		Porcentaje de asesorías jurídicas y canalizaciones	PORCENTAJE	Gestión Eficacia Anual ASCENDENTE	(AJCO/AJCPD)*100	ACUMULADO	Asesorías jurídicas y canalizaciones	13,650.00	100.00	1,717.00	13.16	16,137.00	123.69	DOCUMENTO INTERNO- Carpeta de Integración y Validación de la Información del Programa Presupuestario 2E081C1 -Ejercicio fiscal 2021- C.P. Ana Luisa Porras/Lic. Manuel Tapia en el carácter de Enlaces acreditados responsables de la integración y validación de la información correspondiente al Programa- 31424-anporras1@hotmail.com- Oficinas de la Coordinación de la Comisión Ejecutiva de Atención a Víctimas del Estado de Chihuahua Paseo Simón Bolívar 712 Zona Centro, C.P. 31000	Las personas requieren acompañamiento jurídico y psicológico	
		Mide el porcentaje de asesorías jurídicas y canalizaciones otorgadas en relación con las asesorías jurídicas y canalizaciones programadas a otorgar			AJCO = Asesorías jurídicas y canalizaciones otorgadas	CONSTANTE	Asesorías jurídicas y canalizaciones	13,650.00		13,050.00		13,050.00				
Justificación :																
Observaciones :																
ACTIVIDAD C0302	Acompañamiento psicológico	Porcentaje de Servicios de Psicología otorgados en relación con los Servicios de Psicología programados a otorgar	PORCENTAJE	Gestión Eficacia Anual ASCENDENTE	(SPO/SPPD)*100	ACUMULADO	Servicios de Psicología	22,700.00	100.00	1,324.00	14.64	29,569.00	130.25	DOCUMENTO INTERNO- Carpeta de Integración y Validación de la Información del Programa Presupuestario 2E081C1 -Ejercicio fiscal 2021- C.P. Ana Luisa Porras/Lic. Manuel Tapia en el carácter de Enlaces acreditados responsables de la integración y validación de la información correspondiente al Programa- 11424-anporras1@hotmail.com- Oficinas de la Coordinación de la Comisión Ejecutiva de Atención a Víctimas del Estado de Chihuahua Paseo Simón Bolívar 712 Zona Centro, C.P. 31000	Las personas requieren servicios de Acompañamiento psicológico	
		Mide el Porcentaje de Servicios de Psicología otorgados en relación con los Servicios de Psicología programados a otorgar			SPO = Servicios de psicología otorgados	CONSTANTE	Servicios de Psicología	22,700.00		22,700.00		22,700.00				
Justificación :																
Observaciones :																

GOBIERNO DEL ESTADO DE CHIHUAHUA
SEGUIMIENTO A LA MATRIZ DE INDICADORES PARA RESULTADOS
 Mes de Octubre del 2021

115 - FISCALIA GENERAL DEL ESTADO																	
2E081C1 - COMISIÓN EJECUTIVA DE ATENCIÓN A VÍCTIMAS DEL ESTADO																	
Objetivos		Indicador						Meta				Avances del Indicador				Medio de Verificación	Supuestos
Nivel / Referencia	Resumen Narrativo	Nombre del Indicador / Descripción del Indicador	Método de Cálculo	Tipo / Dimensión / Frecuencia/Traectoria	Fórmula / Variables de la Fórmula	Clasificación	Unidad de Medida	Valor Reprog.	Meta	Valor Logrado del mes	Av. Mens.	Valor Logrado Acumulado	Av. Acu.				
		<p>Porcentaje de personas atendidas en área de psicología</p> <p>Mide el porcentaje de personas atendidas en área de psicología en relación con las personas programadas a atender en el área de psicología</p>	PORCENTAJE	Gestión Eficacia Anual ASCENDENTE	<p>(PAP/PPAP)*100</p> <p>PAP = Personas atendidas en el área de psicología</p> <p>PPAP = Personas programadas a atender en el área de psicología</p>	ACUMULADO	Personas atendidas psicología	4,505.00	100.00	1,593.00	35.36	14,700.00	326.30				
						CONSTANTE	Personas programadas	4,505.00		4,505.00		4,505.00					
														DOCUMENTO INTERNO- Carpeta de Integración y Validación de la Información del Programa Presupuestario 2E081C1 - Ejercicio fiscal 2021- C.P. Ana Luisa Parras/Lic. Maribel Tapia en el carácter de Entlaces acreditados responsables de la integración y validación de la información correspondiente al Programa- 11424-ancorras1@hotmail.com- Oficinas de la Coordinación de la Comisión Ejecutiva de Atención a Víctimas del Estado de Chihuahua Paseo Simón Bolívar 712 Zona Centro. C.P. 31000	Las personas requieren servicios de Acompañamiento psicológico		
Justificación :																	
Observaciones :																	
ACTIVIDAD C6303	Asistencia en materia de trabajo social	<p>Porcentaje de servicios de trabajo social otorgados</p> <p>Mide el porcentaje de servicios de trabajo social otorgados en relación con los servicios de trabajo social programados a otorgar</p>	PORCENTAJE	Gestión Eficacia Anual ASCENDENTE	<p>{(STSO/STSPO)*100</p> <p>STSO = Servicios de trabajo social otorgados</p> <p>STSP0 = Servicios de trabajo social programados a otorgar</p>	ACUMULADO	Servicios de trabajo social otorgados	20,200.00	100.00	1,951.00	9.66	19,750.00	97.77				
						CONSTANTE	Servicios de trabajo social otorgados	20,200.00		20,200.00		20,200.00					
														DOCUMENTO INTERNO- Carpeta de Integración y Validación de la Información del Programa Presupuestario 2E081C1 - Ejercicio fiscal 2021- C.P. Ana Luisa Parras/Lic. Maribel Tapia en el carácter de Entlaces acreditados responsables de la integración y validación de la información correspondiente al Programa- 11424-ancorras1@hotmail.com- Oficinas de la Coordinación de la Comisión Ejecutiva de Atención a Víctimas del Estado de Chihuahua Paseo Simón Bolívar 712 Zona Centro. C.P. 31000	Las personas requieren asistencia en materia de trabajo social		
Justificación :																	
Observaciones :																	

GOBIERNO DEL ESTADO DE CHIHUAHUA
SEGUIMIENTO A LA MATRIZ DE INDICADORES PARA RESULTADOS
 Mes de Octubre del 2021

115 - FISCALÍA GENERAL DEL ESTADO																	
2E081C1 - COMISIÓN EJECUTIVA DE ATENCIÓN A VÍCTIMAS DEL ESTADO																	
Objetivos		Indicador						Meta				Avances del Indicador			Medio de Verificación		Supuestos
Nivel / Referencia	Resumen Narrativo	Nombre del Indicador / Descripción del Indicador	Método de Cálculo	Tipo / Dimensión / Frecuencia/Trajectoria	Fórmula / Variables de la Fórmula	Clasificación	Unidad de Medida	Valor Reprog.	Meta	Valor Logrado del mes	Av. Men.	Valor Logrado Acumulado	Av. Acu.	Verificación	Supuestos		
COMPONENTE C04	Fondo de ayuda, asistencia y reparación integral a víctimas del Estado de Chihuahua articulado	Porcentaje de personas beneficiadas por el Fondo de ayuda, asistencia y reparación integral a víctimas del delito Mide el Porcentaje de personas beneficiadas por el Fondo de ayuda, asistencia y reparación integral a víctimas del delito en relación con las personas programadas a beneficiar por el Fondo de ayuda, asistencia y reparación integral a víctimas del delito	PORCENTAJE	Gestión Eficacia Anual ASCENDENTE	$(PBFAARVD/PPBFAARVD)*100$ PBFAARVD = Personas beneficiadas por el Fondo de ayuda, asistencia y reparación integral a víctimas del delito PPBFAARVD = Personas programadas a beneficiar por el Fondo de ayuda, asistencia y reparación integral a víctimas del delito	ACUMULADO	Personas beneficiadas	6 650 00	100 00	254 00	3 82	3 826 00	57 53	DOCUMENTO INTERNO- Carpeta de Integración y Validación de la Información del Programa Presupuestario 2E081C1_Ejercicio fiscal 2021- C.P. Ana Luisa Perras/Lic. Maribel Tapia en el carácter de Enlaces acreditados responsables de la integración y validación de la información correspondiente al Programa- 11424-anporras1@hotmail.com- Oficinas de la Coordinación de la Comisión Ejecutiva de Atención a Víctimas del Estado de Chihuahua Paseo Simón Bolívar 712 Zona Centro, C.P. 31000	Las personas que lo solicitan cumplen con los requisitos para el otorgamiento de compensaciones, reparaciones o indemnizaciones.		
						CONSTANTE	Personas beneficiadas	6 650 00		6 650 00		6 650 00					
Justificación																	
Observaciones																	
ACTIVIDAD C0401	Evaluación de las solicitudes de reparación económica de daños	Porcentaje de evaluaciones realizadas a solicitudes de reparación de daños Mide el Porcentaje de evaluaciones realizadas a solicitudes de reparación de daños en relación con las evaluaciones programadas a realizar a solicitudes de reparación de daños	PORCENTAJE	Gestión Eficacia Anual ASCENDENTE	$(ERSRD / EPRSRD)*100$ ERSRD = Evaluaciones realizadas a solicitudes de reparación de daños EPRSRD = Evaluaciones programadas a realizar a solicitudes de reparación de daños	ACUMULADO	Evaluaciones realizadas a solicitantes	11 00	100 00	0 00	0 00	17 00	54 84	DOCUMENTO INTERNO- Carpeta de Integración y Validación de la Información del Programa Presupuestario 2E081C1_Ejercicio fiscal 2021- C.P. Ana Luisa Perras/Lic. Maribel Tapia en el carácter de Enlaces acreditados responsables de la integración y validación de la información correspondiente al Programa- 11424-anporras1@hotmail.com- Oficinas de la Coordinación de la Comisión Ejecutiva de Atención a Víctimas del Estado de Chihuahua Paseo Simón Bolívar 712 Zona Centro, C.P. 31000	Las personas solicitan la evaluación para la reparación económica de daños		
						CONSTANTE	Evaluaciones programadas	31 00		31 00		31 00					
Justificación Se reporta en 0 el avance, debido a que no se ingresaron solicitudes en el periodo que se reporta.																	
Observaciones																	

GOBIERNO DEL ESTADO DE CHIHUAHUA
SEGUIMIENTO A LA MATRIZ DE INDICADORES PARA RESULTADOS
 Mes de Octubre del 2021

115 - FISCALIA GENERAL DEL ESTADO															
2E081C1 - COMISIÓN EJECUTIVA DE ATENCIÓN A VÍCTIMAS DEL ESTADO															
Objetivos		Indicador					Meta		Avances del Indicador				Medio de Verificación		Supuestos
Nivel / Referencia	Resumen Narrativo	Nombre del Indicador / Descripción del Indicador	Método de Cálculo	Tipo / Dimensión / Frecuencia/Traectoria	Fórmula / Variables de la Fórmula	Clasificación	Unidad de Medida	Valor Reprog.	Meta	Valor Logrado del mes	Av. Men.	Valor Logrado Acumulado	Av. Acu.		
ACTIVIDAD C0402	Otorgamiento de apoyos del Fondo Estatal de ayuda, asistencia y reparación a las víctimas directas, indirectas y/o víctimas potenciales del delito de violaciones de Derechos Humanos	Porcentaje de compensaciones subsidiarias otorgadas	PORCENTAJE	Gestión Eficacia Anual ASCENDENTE	(CSO/CSPO)*100 CSO = Compensaciones subsidiarias otorgadas CSPO = Compensaciones subsidiarias programadas a otorgar	ACUMULADO CONSTANTE	Compensaciones a subsidiarios Compensaciones a subsidiarias	9.00	100.00	0.00	0.00	9.00	100.00	DOCUMENTO INTERNO- Carpeta de Integración y Validación de la Información del Programa Presupuestario 2E081C1 Ejercicio fiscal 2021- C.P. Ana Luisa Porras/Lic. Maribel Tapia en el carácter de Enlaces acreditadas responsables de la integración y validación de la información correspondiente al Programa- 11424-anporras1@hotmail.com- Oficinas de la Coordinación de la Comisión Ejecutiva de Atención a Víctimas del Estado de Chihuahua Paseo Simón Bolívar 712 Zona Centro. C.P. 31000	Las personas cumplen con los requisitos para el otorgamiento de compensaciones subsidiarias, o reparaciones del daño a las que tienen derecho
Justificación		Se reporta en 0 el avance debido a que la meta ha sido cumplida.													
Observaciones :															
		Porcentaje de reparaciones del daño por violaciones a los Derechos Humanos otorgadas	PORCENTAJE	Gestión Eficacia Anual ASCENDENTE	(RDVDHO/RDVDHPO)*100 RDVDHO = Reparaciones del daño por violaciones a los Derechos Humanos otorgadas RDVDHPO = Reparaciones del daño por violaciones a los Derechos Humanos programadas a otorgar	ACUMULADO CONSTANTE	Reparaciones del daño por violaciones a los derechos humanos Reparaciones del daño por violaciones a los derechos humanos	7.00	100.00	0.00	0.00	0.00	0.00	DOCUMENTO INTERNO- Carpeta de Integración y Validación de la Información del Programa Presupuestario 2E081C1 Ejercicio fiscal 2021- C.P. Ana Luisa Porras/Lic. Maribel Tapia en el carácter de Enlaces acreditadas responsables de la integración y validación de la información correspondiente al Programa- 11424-anporras1@hotmail.com- Oficinas de la Coordinación de la Comisión Ejecutiva de Atención a Víctimas del Estado de Chihuahua Paseo Simón Bolívar 712 Zona Centro. C.P. 31000	Las personas cumplen con los requisitos para el otorgamiento de compensaciones subsidiarias, o reparaciones del daño a las que tienen derecho
Justificación		Se reporta en 0 el avance debido a que no se realizaron reparaciones en el periodo que se reporta.													
Observaciones :															


GOBIERNO DEL ESTADO DE CHIHUAHUA
SEGUIMIENTO A LA MATRIZ DE INDICADORES PARA RESULTADOS
 Mes de Octubre del 2021

115 - FISCALIA GENERAL DEL ESTADO														Medio de Verificación	Supuestos
2E081C1 - COMISIÓN EJECUTIVA DE ATENCIÓN A VÍCTIMAS DEL ESTADO															
Objetivos		Indicador						Meta		Avances del Indicador				Medio de Verificación	Supuestos
Nivel / Referencia	Resumen Narrativo	Nombre del Indicador / Descripción del Indicador	Método de Cálculo	Tipo / Dimensión / Frecuencia/Traectoria	Fórmula / Variables de la Fórmula	Clasificación	Unidad de Medida	Valor Prog.	Meta	Valor Logrado del mes	Av. Mes.	Valor Logrado Acumulado	Av. ACU.		
		<p>Porcentaje de apoyos económicos emergentes otorgados</p> <p>Mide el Porcentaje de apoyos económicos emergentes otorgados en relación con los apoyos económicos emergentes programados a otorgar</p>	PORCENTAJE	Gestión Eficacia Anual ASCENDENTE	$(AEE0/AEEO) * 100$ AEE0 = apoyos económicos emergentes otorgados AEEO = apoyos económicos emergentes programados a otorgar	ACUMULADO CONSTANTE	Apoyos económicos emergentes Apoyos económicos emergentes	14 550 00	100 00	408 00	2 80	7 598 00	52 22	DOCUMENTO INTERNO- Carpeta de Integración y Validación de la Información del Programa Presupuestario 2E081C1, Ejercicio fiscal 2021- C.P. Ana Luisa Porras Luc Manóel Tapia en el carácter de Enlaces acreditadas responsables de la integración y validación de la información correspondiente al Programa- 11424-anporras1@hotmail.com- Oficinas de la Coordinación de la Comisión Ejecutiva de Atención a Víctimas del Estado de Chihuahua, Paseo Simón Bolívar 712, Zona Centro, C.P. 31000	Las personas cumplen con los requisitos para el otorgamiento de compensaciones subsidiarias, o reparaciones del daño a las que tienen derecho

Justificación :
 Observaciones :

Observaciones Generales del Programa Presupuestario en el Periodo

Responsable del Programa



Mtra. Janis Aguirre Hernández

Encargada Del Despacho De La Comisión Ejecutiva De Atención A Víctimas Del Estado

GOBIERNO DEL ESTADO DE CHIHUAHUA
SEGUIMIENTO A LA MATRIZ DE INDICADORES PARA RESULTADOS
Mes de Octubre del 2021

Ente Público	115 - FISCALÍA GENERAL DEL ESTADO
Programa presupuestario	2K158D1 - PROGRAMA DE INFRAESTRUCTURA FISCALÍA GENERAL DE ESTADO
Definición del Programa	Cumpre el conjunto de acciones tendientes a proporcionar infraestructura de seguridad a las zonas de ordenamiento territorial en el Estado, acorde a las estrategias de procuración de justicia y seguridad pública
Problema que atiende el Programa	2266 - Las zonas de ordenamiento territorial en el Estado carecen de infraestructura suficiente y adecuada para la efectiva y oportuna investigación y persecución de los delitos

POBLACIONES					
Tipo	Descripción	Unidad de Medida Población	Total	Mujeres	Hombres
REFERENCIA	ZONAS DE ORDENAMIENTO TERRITORIAL	Zona de ordenamiento territorial	5	0	0
NO AFECTADA	ZONAS DE ORDENAMIENTO TERRITORIAL	Zona de ordenamiento territorial	0	0	0
POTENCIAL (AFECTADA)	ZONAS DE ORDENAMIENTO TERRITORIAL	Zona de ordenamiento territorial	5	0	0
OBJETIVO	ZONAS DE ORDENAMIENTO TERRITORIAL	Zona de ordenamiento territorial	5	0	0
POSTERGADA	ZONAS DE ORDENAMIENTO TERRITORIAL	Zona de ordenamiento territorial	0	0	0

ALINEACIÓN A INSTRUMENTOS DE PLANEACIÓN ESTRATÉGICA	
Eje rector - Tema - Eje Transversal	E401T3 - JUSTICIA Y SEGURIDAD - SEGURIDAD PÚBLICA - AGENDA TAI: TRANSPARENCIA, COMBATE A LA CORRUPCIÓN Y A LA IMPUNIDAD
OBJETIVO	Objetivos De Desarrollo Sostenible OD16 - Promover sociedades pacíficas e inclusivas para el desarrollo sostenible, facilitar el acceso a la justicia para todos y crear instituciones eficaces, responsables e inclusivas a todos los niveles
TEMA	E104 - Cambio de paradigma en seguridad Plan Nacional De Desarrollo
OBJETIVO	E4-01 - Mejorar las condiciones de seguridad pública y procuración de justicia para contribuir a la seguridad humana y al desarrollo integral y equitativo de todas las regiones del estado. Plan Estatal De Desarrollo
OBJETIVO	PL01110001 - Combatir la impunidad a través de la resolución efectiva en la investigación de los delitos. Programas De Mediano Plazo

PRESUPUESTO DEL PROGRAMA					
Mensual			Acumulado		
Autorizado	Modificado	Gasto	Autorizado	Modificado	Gasto
0.00	15,507,771.37	2,146,096.19	0.00	15,507,771.37	8,577,884.33
		% de gasto / modificado			% de gasto / modificado
		13.84			55.31

INDICADORES DEL PROGRAMA				
Total de indicadores en el año	Indicadores con avance programado en el periodo	Indicadores con avance	Indicadores sin avances	Indicadores sin avances - Con justificación
11	0	1	10	10

FUENTES DE FINANCIAMIENTO									
Clave	Descripción	Origen	Interrelaciones	Porcentaje	Autorizado	Modificado	Gasto	Variación	
1110121	RECURSOS DEL ESTADO 2021	RECURSOS FISCALES	2K158D1 - PROGRAMA DE INFRAESTRUCTURA FISCALÍA GENERAL DE ESTADO	0.00%	0.00	7,646,121.61	7,216,234.57	429,887.04	
1522820	INGRESOS FISCALES FEDERALES ADMINISTRADOS POR EL GOBIERNO DEL ESTADO 2020	RECURSOS FEDERALES	2K158D1 - PROGRAMA DE INFRAESTRUCTURA FISCALÍA GENERAL DE ESTADO	0.00%	0.00	7,861,649.76	1,361,649.76	6,500,000.00	
Total de presupuesto				0.00%	0.00	15,507,771.37	8,577,884.33	6,925,887.04	

GOBIERNO DEL ESTADO DE CHIHUAHUA
SEGUIMIENTO A LA MATRIZ DE INDICADORES PARA RESULTADOS
 Mes de Octubre del 2021

115 - FISCALIA GENERAL DEL ESTADO															
2K158D1 - PROGRAMA DE INFRAESTRUCTURA FISCALÍA GENERAL DE ESTADO															
Objetivos		Indicador						Meta				Avances del Indicador		Medio de Verificación	Supuestos
Nivel / Referencia	Resumen Narrativo	Nombre del indicador / Descripción del indicador	Método de Cálculo	Tipo / Dimensión / Frecuencia/Trayectoria	Fórmula / Variables de la Fórmula	Clasificación	Unidad de Medida	Valor Reprog.	Meta	Valor Logrado del mes	Av. Men.	Valor Logrado Acumulado	Av. Acu.		
FIN	Contribuir a mejorar las condiciones de procuración de justicia en el Estado, mediante el fortalecimiento de la infraestructura en las zonas de ordenamiento, para la efectiva y oportuna investigación y persecución de los delitos.	Variación Porcentual Mide la Variación Porcentual Anual de Incidencia Delictiva de Alto Impacto en relación con el ejercicio anterior	VARIACION_PORCENTUAL	Estrategico Eficacia Anual DESCENDENTE	$((IDAIT/IDAIT_{-1})-1)*100$ IDAIT = Incidencia Delictiva de Alto Impacto en el ejercicio T IDAIT_1 = Incidencia Delictiva de Alto Impacto en el ejercicio T_1	ACUMULADO CONSTANTE	Incidenca delictiva de alto impacto Incidenca delictiva de alto impacto	11 570 00 11 616 00	-0 40	1 057 00 11 616 00	-90 90	9 883 00 11 616 00	-14 92	DOCUMENTO INTERNO- Carpeta de Integración y Validación de la Información del Programa Presupuestario 2E08C1_Ejercicio fiscal 2021- Lic. Luis Domínguez/ Lic. Omar Gutiérrez-1025/10542- luis.dominguez@chihuahua.gob.mx-Dirección de Estadística Crimnal y Depto. de Seguimiento Estadístico y Coordinación Interinstitucional	Las mujeres, los hombres, las niñas y los niños viven en un clima de seguridad y confianza para alcanzar la prosperidad
Justificación	No se beneficiaron zonas de ordenamiento en el periodo que se reporta														
Observaciones															
PROPOSITO	Las zonas de ordenamiento territorial en el Estado cuentan con infraestructura suficiente y adecuada para la efectiva y oportuna investigación y persecución de los delitos	Porcentaje de zonas de ordenamiento territorial beneficiadas Mide el porcentaje de zonas de ordenamiento territorial beneficiadas con respecto al total de zonas de ordenamiento territorial en el estado	PORCENTAJE	Estrategico Eficacia Anual ASCENDENTE	$(ZOTB/TZOT)*100$ ZOTB = Zonas de ordenamiento territorial beneficiadas TZOT = Total de Zonas de Ordenamiento Territorial	ACUMULADO CONSTANTE	Zonas de ordenamiento territorial Zonas de ordenamiento territorial	5 00 5 00	100 00	0 00 5 00	0 00	0 00 5 00	0 00	DOCUMENTO INTERNO- Carpeta de Integración y Validación de la Información del Programa Presupuestario 2K158D1_Ejercicio fiscal 2021- Lic. Miriam Rodríguez/ Lic. Guillermo Quintana en el carácter de Enlaces acreditados responsables de la integración y validación de la información correspondiente al Programa- 23020- miriam.rodriguez@chihuahua.gob.mx-Oficinas de las Jefaturas de Depto. de la Dirección de Adquisiciones y Recursos Materiales Paseo Simón Bolívar 712 Zona Centro C.P. 31000	Las zonas de ordenamiento territorial requieren mayor infraestructura para la procuración de justicia
Justificación	No se beneficiaron zonas de ordenamiento en el periodo que se reporta														
Observaciones															

GOBIERNO DEL ESTADO DE CHIHUAHUA
SEGUIMIENTO A LA MATRIZ DE INDICADORES PARA RESULTADOS
 Mes de Octubre del 2021

115 - FISCALIA GENERAL DEL ESTADO																
2K158D1 - PROGRAMA DE INFRAESTRUCTURA FISCALIA GENERAL DE ESTADO																
Nivel / Referencia	Objetivos	Nombre del Indicador / Descripción del Indicador	Método de Cálculo	Tipo / Dimensión / Frecuencia/Traectoria	Fórmula / Variables de la Fórmula	Clasificación	Unidad de Medida	Avances del Indicador						Medio de Verificación	Supuestos	
								Valor Reprog.	Meta	Valor Logrado del mes	Av. Men.	Valor Logrado Acumulado	Av. Acu.			
COMPONENTE C01	Infraestructura realizada	Porcentaje de Obras de Infraestructura de procuración de justicia construida	PORCENTAJE	Gestión Eficacia Anual ASCENDENTE	(OIC/OIP)*100 OIC = Obras de Infraestructura construida OIP = Obras de Infraestructura programadas	ACUMULADO CONSTANTE	Obras de infraestructura Obras de infraestructura	1.00	100.00	0.00	0.00	0.00	0.00	0.00	DOCUMENTO INTERNO- Carpeta de Integración y Validación de la Información del Programa Presupuestario 2K158D1, Ejercicio fiscal 2021- Lic. Minam Rodríguez/ Lic. Guillermo Quintana en el carácter de Enlaces acreditados responsables de la integración y validación de la información correspondiente al Programa- 23020- mriam.rodriguez@chihuahua.gob.mx-Oficinas de las jefaturas de deppto. de la Dirección de Adquisiciones y Recursos Materiales Paseo Simón Bolívar 712, Zona Centro, C.P. 31000	Los contratistas entregan las obras en tiempo y forma
Justificación	Se presenta en 0 el avance debido a que no hubo obras construidas e el periodo que se reporta															
Observaciones																
ACTIVIDAD C0101	Adjudicación de contratos	Porcentaje de Adjudicaciones de Contrato Realizadas	PORCENTAJE	Gestión Eficacia Anual ASCENDENTE	(ACR/ACPR)*100 ACR = Adjudicación de Contratos Realizada ACPR = Adjudicación de Contratos Programadas a Realizar	ACUMULADO CONSTANTE	Adjudicaciones Adjudicaciones	1.00	100.00	0.00	0.00	0.00	1.00	1.00	DOCUMENTO INTERNO- Carpeta de Integración y Validación de la Información del Programa Presupuestario 2K158D1, Ejercicio fiscal 2021- Lic. Minam Rodríguez/ Lic. Guillermo Quintana en el carácter de Enlaces acreditados responsables de la integración y validación de la información correspondiente al Programa- 23020- minam.rodriguez@chihuahua.gob.mx-Oficinas de las jefaturas de deppto. de la Dirección de Adquisiciones y Recursos Materiales Paseo Simón Bolívar 712, Zona Centro, C.P. 31000	Los contratistas no muestran interés
Justificación	No se realizaron adjudicaciones de contratos en el periodo que se reporta															
Observaciones																

GOBIERNO DEL ESTADO DE CHIHUAHUA
SEGUIMIENTO A LA MATRIZ DE INDICADORES PARA RESULTADOS
 Mes de Octubre del 2021

115 - FISCALÍA GENERAL DEL ESTADO																	
2K158D1 - PROGRAMA DE INFRAESTRUCTURA FISCALÍA GENERAL DE ESTADO																	
Objetivos		Indicador					Meta				Avances del Indicador				Medio de Verificación		Supuestos
Nivel / Referencia	Resumen Narrativo	Nombre del Indicador / Descripción del Indicador	Método de Cálculo	Tipo / Dimensión / Frecuencia/Trajectoria	Fórmula / Variables de la Fórmula	Clasificación	Unidad de Medida	Valor Reprog.	Meta	Valor Logrado del mes	Av. Men.	Valor Logrado Acumulado	Av. Acu.	Verificación	Supuestos		
ACTIVIDAD C0192	Elaboración de expedientes técnicos	Promedio Mide el promedio de expedientes técnicos de obra elaborados con respecto al total de obras autorizadas	PROMEDIO_SIMPLE	Gestión Eficiencia Anual ASCENDENTE	(ETOE/TOA)*100 ETOE = Expedientes Técnicos de Obra Elaborados TOA = Total de Obras Autorizadas	ACUMULADO CONSTANTE	Expedientes Técnicos Elaborarios Obras	1.00	100.00	0.00	0.00	2.00	200.00	DOCUMENTO INTERNO- Carpeta de Integración y Validación de la Información del Programa Presupuestario 2K158D1_Ejercicio fiscal 2021- Lic. Minam Rodríguez/ Lic. Guillermo Quintana en el carácter de Enlaces acreditados responsables de la integración y validación de la información correspondiente al Programa-23020- minam.rodriguez@chihuahua.gob.mx-Ooficinas de las jefaturas de depto. de la Dirección de Adquisiciones y Recursos Materiales Paseo Simón Bolívar 712 Zona Centro C.P. 31000	Los contratistas entregan los proyectos en tiempo y forma		
Justificación : Se presenta en 0 el avance debido a que no se elaboraron expedientes técnicos de obra en el periodo que se reporta																	
Observaciones																	
COMPONENTE C02	Adecuaciones a la infraestructura realizada	Porcentaje de Adecuaciones realizadas Mide el Porcentaje de Adecuaciones realizadas con respecto a las programadas	PORCENTAJE	Gestión Eficiencia Anual ASCENDENTE	(AR/APR)*100 AR = Adecuaciones Realizadas APR = Adecuaciones Programadas a Realizar	ACUMULADO CONSTANTE	Adecuaciones	1.00	100.00	0.00	0.00	0.00	0.00	DOCUMENTO INTERNO- Carpeta de Integración y Validación de la Información del Programa Presupuestario 2K158D1_Ejercicio fiscal 2021- Lic. Minam Rodríguez/ Lic. Guillermo Quintana en el carácter de Enlaces acreditados responsables de la integración y validación de la información correspondiente al Programa-23020- minam.rodriguez@chihuahua.gob.mx-Ooficinas de las jefaturas de depto. de la Dirección de Adquisiciones y Recursos Materiales Paseo Simón Bolívar 712 Zona Centro C.P. 31000	Los contratistas entregan las adecuaciones en tiempo y forma		
Justificación : Se presenta en 0 el avance debido a que no se realizaron adecuaciones en el periodo que se reporta																	
Observaciones																	

GOBIERNO DEL ESTADO DE CHIHUAHUA
SEGUIMIENTO A LA MATRIZ DE INDICADORES PARA RESULTADOS
 Mes de Octubre del 2021

115 - FISCALÍA GENERAL DEL ESTADO																	
2K158D1 - PROGRAMA DE INFRAESTRUCTURA FISCALÍA GENERAL DE ESTADO																	
Nivel / Referencia	Objetivos	Nombre del Indicador / Descripción del Indicador	Método de Cálculo	Tipo / Dimensión / Frecuencia/Traectoria	Fórmula / Variables de la Fórmula	Clasificación	Unidad de Medida	Meta				Avances del Indicador				Medio de Verificación	Supuestos
								Valor Reprog.	Meta	Valor Logrado del mes	Av. Men.	Valor Logrado Acumulado	Av. Acu.				
ACTIVIDAD C0201	Adjudicación de contratos	Porcentaje de Adjudicaciones realizadas Mide el porcentaje de Adjudicaciones realizadas con respecto a las programadas.	PORCENTAJE	Gestión Eficacia Anual ASCENDENTE	(AR/AP)*100	ACUMULADO	Adjudicaciones	1.00	100.00	0.00	0.00	0.00	0.00	DOCUMENTO INTERNO- Carpeta de Integración y Validación de la Información del Programa Presupuestario 2K158D1_Ejercicio fiscal 2021- Lic. Miriam Rodríguez/ Lic. Guillermo Quintana en el carácter de Enlaces acreditados responsables de la integración y validación de la información correspondiente al Programa- 23020- miriam.rodriguez@chihuahua.gob.mx-Oficinas de las jefaturas de depdo. de la Dirección de Adquisiciones y Recursos Materiales Paseo Simón Bolívar 712 Zona Centro. C.P. 31000	Los contratistas no muestran interés		
					AR = Adjudicaciones realizadas			CONSTANTE	Adjudicaciones	1.00		1.00					
Justificación : No se realizaron adjudicaciones de contratos en el periodo que se reporta																	
Observaciones :																	
ACTIVIDAD C0202	Elaboración de expedientes técnicos	Porcentaje de expedientes técnicos elaborados Mide el porcentaje de expedientes técnicos elaborados con respecto a los programados	PORCENTAJE	Gestión Eficacia Anual ASCENDENTE	(ETE/ETP)*100	ACUMULADO	Expedientes técnicos	1.00	100.00	0.00	0.00	0.00	0.00	DOCUMENTO INTERNO- Carpeta de Integración y Validación de la Información del Programa Presupuestario 2K158D1_Ejercicio fiscal 2021- Lic. Miriam Rodríguez/ Lic. Guillermo Quintana en el carácter de Enlaces acreditados responsables de la integración y validación de la información correspondiente al Programa- 23020- miriam.rodriguez@chihuahua.gob.mx-Oficinas de las jefaturas de depdo. de la Dirección de Adquisiciones y Recursos Materiales Paseo Simón Bolívar 712 Zona Centro. C.P. 31000	Los contratistas entregan los proyectos en tiempo y forma		
					ETE = Expedientes Técnico Elaborados			CONSTANTE	Expedientes técnicos	1.00		1.00					
Justificación : No se realizaron expedientes técnicos en el periodo que se reporta																	
Observaciones :																	

GOBIERNO DEL ESTADO DE CHIHUAHUA
SEGUIMIENTO A LA MATRIZ DE INDICADORES PARA RESULTADOS
 Mes de Octubre del 2021

115 - FISCALIA GENERAL DEL ESTADO															
2K158D1 - PROGRAMA DE INFRAESTRUCTURA FISCALIA GENERAL DE ESTADO															
Objetivos		Indicador						Avances del Indicador				Medio de Verificación		Supuestos	
Nivel / Referencia	Resumen Narrativo	Nombre del Indicador / Descripción del Indicador	Método de Cálculo	Tipo / Dimensión / Frecuencia/Trajectory	Fórmula / Variables de la Fórmula	Clasificación	Unidad de Medida	Valor Reprog.	Meta	Valor Logrado del mes	Av. Men.	Valor Logrado Acumulado	Av. Acu.		
COMPONENTE C03	Equipamiento adquirido	Porcentaje de equipamiento adquirido	PORCENTAJE	Gestión Eficacia Anual ASCENDENTE	(EA/EPA)*100 EA = Equipamiento Adquirido EPA = Equipamiento Programado a Adquirir	ACUMULADO CONSTANTE	Equipamiento	2.00	100.00	0.00	0.00	0.00	0.00	DOCUMENTO INTERNO- Carpeta de Integración y Validación de la Información del Programa Presupuestario 2K158D1, Ejercicio fiscal 2021- Lic. Miriam Rodríguez/ Lic. Guillermo Quintana en el carácter de Enlaces acreditados responsables de la integración y validación de la información correspondiente al Programa- 23020- miriam.rodriguez@chihuahua.gob.mx-Oficinas de las Jefaturas de Depto. de la Dirección de Adquisiciones y Recursos Materiales Paseo Simón Bolívar 712 Zona Centro. C.P. 31000	Las zonas de ordenamiento territorial requieren equipamiento
Justificación		Se presenta en 0 el avance debido a que no se adquirió equipamiento en el periodo que se reporta													
Observaciones															
ACTIVIDAD C0301	Elaboración de expedientes técnicos	Porcentaje de expedientes técnicos para el equipamiento	PORCENTAJE	Gestión Eficacia Anual ASCENDENTE	(ETE/ETEP)*100 ETE = Expedientes Técnico para el Equipamiento Elaborados ETEP = Expedientes Técnicos para el Equipamiento Programados	ACUMULADO CONSTANTE	Expedientes técnicos	2.00	100.00	0.00	0.00	3.00	150.00	DOCUMENTO INTERNO- Carpeta de Integración y Validación de la Información del Programa Presupuestario 2K158D1, Ejercicio fiscal 2021- Lic. Miriam Rodríguez/ Lic. Guillermo Quintana en el carácter de Enlaces acreditados responsables de la integración y validación de la información correspondiente al Programa- 23020- miriam.rodriguez@chihuahua.gob.mx-Oficinas de las Jefaturas de Depto. de la Dirección de Adquisiciones y Recursos Materiales Paseo Simón Bolívar 712 Zona Centro. C.P. 31000	Los proveedores no muestran interés
Justificación		Se presenta en 0 el avance debido a que no se elaboraron expedientes técnicos en el periodo que se reporta.													
Observaciones															

GOBIERNO DEL ESTADO DE CHIHUAHUA
SEGUIMIENTO A LA MATRIZ DE INDICADORES PARA RESULTADOS
 Mes de Octubre del 2021

115 - FISCALÍA GENERAL DEL ESTADO															
2K158D1 - PROGRAMA DE INFRAESTRUCTURA FISCALÍA GENERAL DE ESTADO															
Objetivos		Indicador					Meta				Avances del Indicador			Medio de Verificación	Supuestos
Nivel / Referencia	Resumen Narrativo	Nombre del Indicador / Descripción del Indicador	Método de Cálculo	Tipo / Dimensión / Frecuencia/Trayectoria	Fórmula / Variables de la Fórmula	Clasificación	Unidad de Medida	Valor Regrog.	Meta	Valor Logrado del mes	Av. Men.	Valor Logrado Acumulado	Av. Acu.		
ACTIVIDAD C0302	Adjudicaciones de contratos realizados para el equipamiento	Porcentaje de adjudicaciones de contratos realizadas para el equipamiento	PORCENTAJE	Gestión Eficiencia Anual ASCENDENTE	(ACE/ACEP)*100 ACE = Adjudicaciones de Contratos para el Equipamiento ACEP = Adjudicaciones de Contratos para el Equipamiento Programados	ACUMULADO CONSTANTE	Adjudicaciones	2.00	100.00	0.00	0.00	0.00	0.00	DOCUMENTO INTERNO- Carpeta de Integración y Validación de la Información del Programa Presupuestario 2K158D1_Ejercicio fiscal 2021- Lic. Miriam Rodríguez/ Lic. Guillermo Quintana en el carácter de Enlaces acreditados responsables de la integración y validación de la información correspondiente al Programa- 23020- miriam.rodriguez@chihuahua.gob.mx-Oficinas de las Jefaturas de Depto. de la Dirección de Adquisiciones y Recursos Materiales Paseo Simón Bolívar 712 Zona Centro. C.P. 31000	Los proveedores entregan el equipamiento en tiempo y forma
Justificación		Se presenta en 0 el avance debido a que no se adjudicaron contratos para el equipamiento en el periodo que se reporta													
Observaciones															
Observaciones Generales del Programa Presupuestario en el Periodo															

Responsable del Programa

Lic. Miriam Rodríguez

Fiscal Especializada En Atención A Mujeres Víctimas Por Razones De Género Y A La Familia

Lic. Eduardo Ramírez Román

Director De Adquisiciones Y Recursos Materiales

GOBIERNO DEL ESTADO DE CHIHUAHUA
SEGUIMIENTO A LA MATRIZ DE INDICADORES PARA RESULTADOS
Mes de Octubre del 2021

Ente Público	115 - FISCALIA GENERAL DEL ESTADO
Programa presupuestario	2P001L1 - CONTROL, EVALUACIÓN Y PROFESIONALIZACIÓN
Definición del Programa	Comprende las labores de evaluación, formación, profesionalización, atención y control de mujeres y hombres adscritos al Sistema Estatal de Seguridad Pública para el fortalecimiento de las instituciones de Seguridad Pública.
Problema que atiende el Programa	1741 - Falta de recursos humanos con niveles eficientes de desempeño

POBLACIONES					
Tipo	Descripción	Unidad de Medida Población	Total	Mujeres	Hombres
REFERENCIA	Mujeres y hombres del Estado	Mujeres y hombres del Estado	3,556,574	1,752,275	1,804,299
NO AFECTADA	Mujeres y hombres del Estado	Mujeres y hombres del Estado	3,543,502	1,749,052	1,794,450
POTENCIAL (AFECTADA)	Mujeres y hombres adscritos al sistema estatal de seguridad pública	Mujeres y hombres adscritos al sistema estatal de seguridad pública	13,072	3,223	9,849
OBJETIVO	Las mujeres y hombres adscritos al Sistema Estatal de Seguridad Pública	Las mujeres y hombres adscritos al Sistema Estatal de Seguridad Pública	13,072	3,223	9,849
POSTERGADA	Mujeres y hombres adscritos al sistema estatal de seguridad pública	Mujeres y hombres adscritos al sistema estatal de seguridad pública	0	0	0
ATENDDIDA	Las mujeres y hombres adscritos al Sistema Estatal de Seguridad Pública	Las mujeres y hombres adscritos al Sistema Estatal de Seguridad Pública	11,883	4,334	7,549

ALINEACIÓN A INSTRUMENTOS DE PLANEACIÓN ESTRATÉGICA	
Eje Rector - Tema - Eje Transversal	E401T3 - JUSTICIA Y SEGURIDAD - SEGURIDAD PUBLICA - AGENDA TAJ: TRANSPARENCIA, COMBATE A LA CORRUPCIÓN Y A LA IMPUNIDAD
Objetivos De Desarrollo Sostenible	
OBJETIVO	OD16 - Promover sociedades pacíficas e inclusivas para el desarrollo sostenible, facilitar el acceso a la justicia para todos y crear instituciones eficaces, responsables e inclusivas a todos los niveles
Plan Nacional De Desarrollo	
TEMA	E104 - Cambio de paradigma en seguridad
Plan Estatal De Desarrollo	
OBJETIVO	E4-02 - Incrementar las acciones de combate frontal a los actos de corrupción, para construir un sistema de procuración de justicia transparente y confiable.
Programas De Mediano Plazo	
OBJETIVO	PI02000002 - Fomentar la armonización de contenidos legislativos para contribuir a la noviolencia contra las mujeres.
OBJETIVO	PL01080001 - Aumentar los mecanismos de transparencia y acceso a la información institucional de la Fiscalía General del Estado.
OBJETIVO	PL01100001 - Implementar un esquema de alta calidad de formación y profesionalización equitativo, transparente e incluyente para el personal que integra las Instituciones de seguridad pública y de procuración de justicia, así como para el personal que desea pertenecer a las mismas el cual incrementa considerablemente los conocimientos y las habilidades del personal y fomenta el compromiso de brindar un mejor servicio y atención a la sociedad.
OBJETIVO	PL01070001 - Prevenir y combatir los actos de corrupción en el Estado de Chihuahua.
OBJETIVO	PL01160001 - Fortalecer la Fiscalía Especializada en Control, Análisis y Evaluación.

PRESUPUESTO DEL PROGRAMA							
Mensual				Acumulado			
Autorizado	Modificado	Gasto	% de gasto / modificado	Autorizado	Modificado	Gasto	% de gasto / modificado
118,346,872.23	104,705,297.63	5,635,240.36	5.44	118,346,872.23	104,705,297.63	72,007,262.00	68.77

INDICADORES DEL PROGRAMA				
Total de indicadores en el año	Indicadores con avance programado en el periodo	Indicadores con avance	Indicadores sin avance	Indicadores sin avance - Con justificación
13	10	13	0	0

GOBIERNO DEL ESTADO DE CHIHUAHUA
SEGUIMIENTO A LA MATRIZ DE INDICADORES PARA RESULTADOS
 Mes de Octubre del 2021

Ente Público	115 - FISCALIA GENERAL DEL ESTADO
Programa presupuestario	2P001L1 - CONTROL, EVALUACIÓN Y PROFESIONALIZACIÓN
Definición del Programa	Comprende las labores de evaluación, formación, profesionalización, atención y control de mujeres y hombres adscritos al Sistema Estatal de Seguridad Pública para el fortalecimiento de las instituciones de Seguridad Pública.
Problema que atiende el Programa	1741 - Falta de recursos humanos con niveles eficientes de desempeño

FUENTES DE FINANCIAMIENTO									
Clave	Descripción	Origen	Interrelaciones	Porcentaje	Autorizado	Modificado	Gasto	Variación	
1110121	RECURSOS DEL ESTADO 2021	RECURSOS FISCALES	2P001L1 - CONTROL, EVALUACIÓN Y PROFESIONALIZACIÓN	32.90%	38,933,878.20	36,065,040.51	21,450,622.18	14,614,418.33	
1521821	FONDO GENERAL DE PARTICIPACIONES 2021	RECURSOS FEDERALES	2P001L1 - CONTROL, EVALUACIÓN Y PROFESIONALIZACIÓN	65.86%	77,732,521.03	83,178,348.12	46,307,372.33	16,870,973.79	
1710120	RECURSOS DE TERCEROS PARA RECURSOS ESTATALES 2020	OTROS RECURSOS DE LIBRE DISPOSICION	2P001L1 - CONTROL, EVALUACIÓN Y PROFESIONALIZACIÓN	0.00%	0.00	.00	.00	.00	
1710121	RECURSOS DE TERCEROS PARA RECURSOS ESTATALES 2021	OTROS RECURSOS DE LIBRE DISPOSICION	2P001L1 - CONTROL, EVALUACIÓN Y PROFESIONALIZACIÓN	1.42%	1,580,473.00	5,461,511.00	4,248,267.49	1,212,643.51	
Total de presupuesto				100.00%	118,346,872.23	104,705,297.63	72,007,262.00	32,698,035.63	
ENTES ASOCIADOS									
Clave	Descripción			Porcentaje	Autorizado	Modificado	Gasto	Variación Mod. vs Gasto	
115	FISCALIA GENERAL DEL ESTADO			100.00%	118,346,872.23	104,705,297.63	72,007,262.00	32,698,035.63	
Total de presupuesto				100.00%	118,346,872.23	104,705,297.63	72,007,262.00	32,698,035.63	

GOBIERNO DEL ESTADO DE CHIHUAHUA
SEGUIMIENTO A LA MATRIZ DE INDICADORES PARA RESULTADOS
 Mes de Octubre del 2021

115 - FISCALIA GENERAL DEL ESTADO																
2P001L1 - CONTROL, EVALUACIÓN Y PROFESIONALIZACIÓN																
Objetivos		Indicador						Meta		Avances del indicador				Medio de Verificación	Supuestos	
Nivel / Referencia	Resumen Narrativo	Nombre del Indicador / Descripción del Indicador	Método de Cálculo	Tipo / Dimensión / Frecuencia/Traectoria	Fórmula / Variables de la Fórmula	Clasificación	Unidad de Medida	Valor Reprog.	Meta	Valor Logrado del mes	Av. Men.	Valor Lograda Acumulado	Av. Acu.			
FIN	Contribuir a la disminución de los índices delictivos mediante personal mejor evaluado, controlado, capacitado y profesionalizado	Variación Porcentual Anual de Incidencia Delictiva de Alto Impacto Mide la Variación Porcentual Anual de Incidencia Delictiva de Alto Impacto en relación con el ejercicio anterior	VARIACION_PORCENTUAL	Estratégico Eficacia Anual REGULAR CONSTANTE	((IDAIT/DAIT_1)-1)*100 IDAIT = Incidencia Delictiva de Alto Impacto en el Ejercicio T IDAIT_1 = Incidencia Delictiva de Alto Impacto en el Ejercicio T-1	ACUMULADO CONSTANTE	Incendencia delictiva de alto impacto Incendencia delictiva de alto impacto	11,570.00	-0.49	1,057.00	-90.90	9,883.00	-14.92	11,816.00	DOCUMENTO INTERNO- Carpeta de Integración y Validación de la Información del Programa Presupuestario 2E008C1_Ejercicio fiscal 2021 - Lic. Luis Domínguez/Lic. Omar Gutiérrez-10255/10542- luis.dominguez@chihuahua.gob.mx-Dirección de Estadística Criminal y Depto. de Seguimiento Estadístico y Coordinación Interinstitucional respectivamente. Por atribución establecida en el Reglamento Interior de la FGE, Artículo 86, Fr. VI. luis.dominguez@chihuahua.gob.mx Ext. 10255, guma_yb@hotmail.com, Ext. Planta Baja Edificio F, del Complejo Estadal de Seguridad Pública Carr. Chihuahua-Aldama km 3.5, col. Praderas del León, C.P. 31313	Las mujeres, los hombres, los niños y los niñas reciben un servicio público de calidad
Justificación :																
Observaciones :																
PROPOSITO	Las mujeres y hombres adscritos al Sistema Estatal de Seguridad Pública, cuentan con elementos para mejorar su desempeño, a través de su evaluación, control, capacitación y profesionalización	Variación porcentual anual de personas evaluadas, controladas, capacitadas y profesionalizadas Mide la variación porcentual anual de personas evaluadas, controladas, capacitadas y profesionalizadas en relación con el ejercicio anterior	VARIACION_PORCENTUAL	Estratégico Eficacia Anual ASCENDENTE	((PECCPT/PECCOPT_1)-1)*100 PECCOPT = Personas evaluadas, controladas, capacitadas y profesionalizadas en el ejercicio t PECCOPT_1 = Personas evaluadas, controladas, capacitadas y profesionalizadas en el ejercicio t_1	ACUMULADO CONSTANTE	Personas evaluadas, controladas, capacitadas y profesionalizadas Personas evaluadas, controladas, capacitadas y profesionalizadas	13,072.00	3.66	1,444.00	-86.55	11,863.00	-5.77	12,611.00	DOCUMENTO INTERNO- Carpeta de Integración y Validación de la Información del Programa Presupuestario 2P001L1_Ejercicio fiscal 2021- Lic. Nidia Zaragoza en el carácter de Entesa acreditada responsable de la integración y validación de la información-10514- nidia.zaragoza@chihuahua.gob.mx-Oficinas de la Fiscalía Especializada en Control, Análisis y Evaluación Paseo Simón Bolívar 712, Zona Centro, C.P. 31000	Las empleadas y los empleados adscritos al SESEP, mejoran su desempeño a través de los elementos proporcionados
Justificación :																
Observaciones :																

GOBIERNO DEL ESTADO DE CHIHUAHUA
SEGUIMIENTO A LA MATRIZ DE INDICADORES PARA RESULTADOS
Mes de Octubre del 2021

115 - FISCALIA GENERAL DEL ESTADO																
2P001L1 - CONTROL, EVALUACIÓN Y PROFESIONALIZACIÓN																
Objetivos		Indicador						Meta				Avances del Indicador			Medio de Verificación	Supuestos
Nivel / Referencia	Resumen Narrativo	Nombre del Indicador / Descripción del Indicador	Método de Cálculo	Tipo / Dimensión / Frecuencia/Trayectoria	Fórmula / Variables de la Fórmula	Clasificación	Unidad de Medida	Valor Reprog.	%	Valor Logrado del mes	Av. Men.	Valor Logrado Acumulado	Av. Acu.			
COMPONENTE C01	Mujeres y hombres evaluados	Porcentaje de personas evaluadas	PORCENTAJE	Gestión Eficacia Anual ASCENDENTE	(PE/PPE)*100			6,758.00	100.00	786.00	11.63	6,981.00	103.30	DOCUMENTO INTERNO- Carpeta de Integración y Validación de la Información del Programa Presupuestario 2P001L1_Ejercicio fiscal 2021-Lic. Nidia Zaragoza en el carácter de Entice acreditada responsable de la integración y validación de la información correspondiente al Programa-10514- nidia.zaragoza@chihuahua.gob.mx-Oficinas de la Fiscalía Especializada en Control, Análisis y Evaluación Paseo Simón Bolívar 712, Zona Centro, C.P. 31000	Las mujeres y los hombres acuden a las evaluaciones	
		Mide el Porcentaje de personas evaluadas en relación con las personas programadas a evaluar			PE = Personas evaluadas PPE = Personas programadas a evaluar	ACUMULADO CONSTANTE	Personas evaluadas Personas evaluadas	6,758.00		6,758.00		6,758.00				
Justificación :																
Observaciones :																
ACTIVIDAD C0101	Realización de exámenes de control de confianza	Porcentaje de evaluaciones de control de confianza realizadas	PORCENTAJE	Gestión Eficacia Anual ASCENDENTE	(ECCR/ECCPR)*100			5,308.00	100.00	552.00	10.40	5,190.00	97.78	DOCUMENTO INTERNO- Carpeta de Integración y Validación de la Información del Programa Presupuestario 2P001L1_Ejercicio fiscal 2021-Lic. Nidia Zaragoza en el carácter de Entice acreditada responsable de la integración y validación de la información correspondiente al Programa-10514- nidia.zaragoza@chihuahua.gob.mx-Oficinas de la Fiscalía Especializada en Control, Análisis y Evaluación Paseo Simón Bolívar 712, Zona Centro, C.P. 31000	Las mujeres y hombres acoplan que se les realiza el examen.	
		Mide el Porcentaje de evaluaciones de control de confianza realizadas en relación con las evaluaciones de control de confianza programadas a realizar			ECCR = Evaluaciones de control de confianza realizadas ECCPR = evaluaciones de control de confianza programadas a realizar	ACUMULADO CONSTANTE	Personas evaluadas Personas evaluadas	5,308.00		5,308.00		5,308.00				
Justificación :																
Observaciones :																

GOBIERNO DEL ESTADO DE CHIHUAHUA
SEGUIMIENTO A LA MATRIZ DE INDICADORES PARA RESULTADOS
 Mes de Octubre del 2021

115 - FISCALIA GENERAL DEL ESTADO																
2P001L1 - CONTROL, EVALUACIÓN Y PROFESIONALIZACIÓN																
Objetivos		Indicador						Meta		Avances del indicador				Medio de Verificación		Supuestos
Nivel / Referencia	Resumen Narrativo	Nombre del indicador / Descripción del indicador	Método de Cálculo	Tipo / Dimensión / Frecuencia/Trajectoría	Fórmula / Variables de la Fórmula	Clasificación	Unidad de Medida	Valor Reprog.	Meta	Valor Logrado del mes	Av. Men.	Valor Logrado Acumulado	Av. Acu.			
ACTIVIDAD C0102	Seguimiento psicológico para las y los empleados de la Fiscalía	Porcentaje de seguimientos psicológicos realizados Mide el Porcentaje de seguimientos psicológicos realizados en relación con los seguimientos psicológicos programados a realizar	PORCENTAJE	Gestión Eficacia Anual DESCENDENTE	(SPR/SPPR)*100 SPR = Seguimientos psicológicos realizados SPPR = Seguimientos psicológicos programados a realizar	ACUMULADO CONSTANTE	Seguimientos psicológicos realizados Seguimientos psicológicos programados	1,450.00	100.00	234.00	16.14	1,791.00	123.52	DOCUMENTO INTERNO- Carpeta de Integración y Validación de la Información del Programa Presupuestario 2P001L1_Ejercicio fiscal 2021- Lc. Nidia Zaragoza en el carácter de Enlace acreditada responsable de la integración y validación de la información correspondiente al Programa-10514- nidia.zaragoza@chihuahua.gob.mx-Oficina de la Fiscalía Especializada en Control, Análisis y Evaluación Paseo Simón Bolívar 712, Zona Centro, C.P. 31000	Existen resultados en las evaluaciones de control de confianza, que sugieren la necesidad de seguimiento psicológico	
Justificación :																
Observaciones :																
COMPONENTE C02	Expedientes administrativos y penales atendidos	Porcentaje de expedientes atendidos en Control Interno Mide el porcentaje de expedientes atendidos en Control Interno en relación con los expedientes programados a atender en Control Interno	PORCENTAJE	Gestión Eficacia Anual DESCENDENTE	(EACI/EPACI)*100 EACI = Expedientes atendidos EPACI = Expedientes programados a atender	ACUMULADO CONSTANTE	Expedientes Expedientes	511.00	100.00	111.00	21.72	748.00	145.99	DOCUMENTO INTERNO- Carpeta de Integración y Validación de la Información del Programa Presupuestario 2P001L1_Ejercicio fiscal 2021- Lc. Nidia Zaragoza en el carácter de Enlace acreditada responsable de la integración y validación de la información correspondiente al Programa-10514- nidia.zaragoza@chihuahua.gob.mx-Oficina de la Fiscalía Especializada en Control, Análisis y Evaluación Paseo Simón Bolívar 712, Zona Centro, C.P. 31000	Existen violaciones a las obligaciones y deberes o delitos cometidos por el personal	
Justificación :																
Observaciones :																

GOBIERNO DEL ESTADO DE CHIHUAHUA
SEGUIMIENTO A LA MATRIZ DE INDICADORES PARA RESULTADOS
Mes de Octubre del 2021

Página 47 de 60
 Fecha de Impresión 6/12/2021 10:30:33 a.m
 PRBRREP167

115 - FISCALIA GENERAL DEL ESTADO																
2P001L1 - CONTROL, EVALUACIÓN Y PROFESIONALIZACIÓN																
Objetivos		Indicador						Meta				Avances del Indicador			Medio de Verificación	Supuestos
Nivel / Referencia	Resumen Narrativo	Nombre del Indicador / Descripción del Indicador	Método de Cálculo	Tipo / Dimensión / Frecuencia/Traectoria	Fórmula / Variables de la Fórmula	Clasificación	Unidad de Medida	Valor Reprog.	Meta	Valor Logrado del mes	Av. Mes.	Valor Logrado Acumulado	Av. Acu.			
ACTIVIDAD C0201	Atención de procedimientos administrativos	Porcentaje de expedientes administrativos atendidos Mide el Porcentaje de expedientes administrativos atendidos en relación con los expedientes administrativos programados a atender	PORCENTAJE	Gestión Eficacia Anual DESCENDENTE	(EAA/EAPA)*100 EAA = Expedientes administrativos atendidos EAPA = Expedientes administrativos programados a atender	ACUMULADO CONSTANTE	Expedientes Expedientes	331.00	100.00	58.00	17.62	337.00	101.81	DOCUMENTO INTERNO- Carpeta de Integración y Validación de la Información del Programa Presupuestario 2P001L1_Ejercicio fiscal 2021- Lic. Nidia Zaragoza en el carácter de Enlace acreditada responsable de la integración y validación de la información correspondiente al Programa-10514- nidia.zaragoza@chihuahua.gob.mx-Oficina de la Fiscalía Especializada en Control, Análisis y Evaluación Paseo Simón Bolívar 712, Zona Centro, C.P. 31000	Existen violaciones a las obligaciones y deberes por parte del personal	
Justificación :																
Observaciones :																
ACTIVIDAD C0202	Atención de procedimientos penales	Porcentaje de expedientes penales atendidos Mide el Porcentaje de expedientes penales atendidos en relación con los expedientes penales programados a atender	VARIACION_POR CENTUAL	Gestión Eficacia Anual DESCENDENTE	(EPA/EPPA)*100 EPA = Expedientes penales atendidos EPPA = Expedientes penales programados a atender	ACUMULADO CONSTANTE	Expedientes Expedientes	180.00	100.00	53.00	29.44	408.00	227.22	DOCUMENTO INTERNO- Carpeta de Integración y Validación de la Información del Programa Presupuestario 2P001L1_Ejercicio fiscal 2021- Lic. Nidia Zaragoza en el carácter de Enlace acreditada responsable de la integración y validación de la información correspondiente al Programa-10514- nidia.zaragoza@chihuahua.gob.mx-Oficina de la Fiscalía Especializada en Control, Análisis y Evaluación Paseo Simón Bolívar 712, Zona Centro, C.P. 31000	Existen la comisión de delitos por parte del personal	
Justificación :																
Observaciones :																

GOBIERNO DEL ESTADO DE CHIHUAHUA
SEGUIMIENTO A LA MATRIZ DE INDICADORES PARA RESULTADOS
 Mes de Octubre del 2021

115 - FISCALIA GENERAL DEL ESTADO															
2P001L1 - CONTROL, EVALUACIÓN Y PROFESIONALIZACIÓN															
Objetivos		Indicador						Meta		Avances del Indicador				Medio de Verificación	Supuestos
Nivel / Referencia	Resumen Narrativo	Nombre del Indicador / Descripción del Indicador	Método de Cálculo	Tipo / Dimensión / Frecuencia/Traectoria	Fórmula / Variables de la Fórmula	Clasificación	Unidad de Medida	Valor Reprog.	Meta	Valor Logrado del mes	Av. Mert.	Valor Logrado Acumulado	Av. Acu.		
COMPONENTE C03	Reclutamiento y preparación integral, otorgada a mujeres y hombres	Variación Porcentual Anual de participantes graduados (as) de formación inicial, actualización y educación formal	VARIACION_PORCENTUAL	Gestión Eficacia Anual ASCENDENTE	((PGFAEFT/PGFAEFT_1)-1)*100	ACUMULADO	Participantes graduados	5,803.00	13.78	547.00	-89.27	4,156.00	-18.51	DOCUMENTO INTERNO-Carpeta de Integración y Validación de la Información del Programa Presupuestario 2P001L1, Ejercicio fiscal 2021-Lic. Nidia Zaragoza en el carácter de Enlace acreditada responsable de la integración y validación de la información correspondiente al Programa-10514- nidia.zaragoza@chihuahua.gob.mx-Oficinas de la Fiscalía Especializada en Control, Análisis y Evaluación Paseo Simón Bolívar 712, Zona Centro, C.P. 31000	Las personas están interesadas en tomar cursos de formación, actualización y educación formal.
								PGFAEFT = Participantes Graduados de Formación Inicial, Actualización y Educación Formal en el Ejercicio T	5,100.00	5,100.00	5,100.00				
		Mide la Variación Porcentual Anual de participantes graduados (as) de Formación Inicial, Actualización y Educación Formal en relación con el ejercicio anterior			PGFAEFT_1 = Participantes Graduados de Formación Inicial, Actualización y Educación Formal en el Ejercicio T-1	CONSTANTE	Participantes graduados								
Justificación :															
Observaciones :															
		Variación Porcentual Anual de Personas Graduas de Formación Inicial con Plaza	VARIACION_PORCENTUAL	Gestión Eficacia Anual ASCENDENTE	((PGRIP/PGRIP_T)-1)*100	ACUMULADO	Personas graduadas con plaza	600.00	20.00	77.00	-84.60	135.00	-73.00	DOCUMENTO INTERNO-Carpeta de Integración y Validación de la Información del Programa Presupuestario 2P001L1, Ejercicio fiscal 2021-Lic. Nidia Zaragoza en el carácter de Enlace acreditada responsable de la integración y validación de la información correspondiente al Programa-10514- nidia.zaragoza@chihuahua.gob.mx-Oficinas de la Fiscalía Especializada en Control, Análisis y Evaluación Paseo Simón Bolívar 712, Zona Centro, C.P. 31000	Las personas están interesadas en tomar cursos de formación, actualización y educación formal.
		Mide la Variación Porcentual Anual Personas Graduas de Formación Inicial con Plaza en relación con el ejercicio anterior			PGRIP_T_1 =	CONSTANTE	Personas graduadas con plaza	500.00	500.00	500.00					
Justificación :															
Observaciones :															

GOBIERNO DEL ESTADO DE CHIHUAHUA
SEGUIMIENTO A LA MATRIZ DE INDICADORES PARA RESULTADOS
Mes de Octubre del 2021

115 - FISCALIA GENERAL DEL ESTADO																
2P001L1 - CONTROL, EVALUACIÓN Y PROFESIONALIZACIÓN																
Objetivos		Indicador						Meta		Avances del Indicador				Medio de Verificación		Supuestos
Nivel / Referencia	Resumen Narrativo	Nombre del Indicador / Descripción del Indicador	Método de Cálculo	Tipo / Dimensión / Frecuencia/Trayectoria	Fórmula y Variables de la Fórmula	Clasificación	Unidad de Medida	Valor Reprog.	Meta	Valor Logrado del mes	Av. Mer.	Valor Logrado Acumulado	Av. Acu.	Medio de Verificación	Supuestos	
ACTIVIDAD C0301	Educación formal a empleadas y empleados participantes del Sistema Estatal de Seguridad Pública, en los niveles de preparatoria, licenciatura y maestría	Variación Percentual Anual de empleadas y empleados participantes en educación formal Mide la Variación Percentual Anual de participantes en educación formal, en relación con el ejercicio anterior	VARIACION_POR CENTUAL	Gestión Eficacia Anual ASCENDENTE	$((PEFT/PEFT_{-1}) * 100)$ PEFT = participantes en educación formal en el Ejercicio T PEFT_1 = participantes en educación formal en el Ejercicio T-1	CONSTANTE CONSTANTE	Participantes en educación formal Participantes en educación formal	990.00	47.54	750.00	11.77	750.00	11.77	DOCUMENTO INTERNO- Carpeta de Integración y Validación de la Información del Programa Presupuestario 2P001L1_Ejercicio fiscal 2021- Lic. Nidia Zaragoza en el carácter de Enlace acreditada responsable de la integración y validación de la información correspondiente al Programa-10514- nidia.zaragoza@chihuahua.gob.mx-Oficinas de la Fiscalía Especializada en Control, Análisis y Evaluación Paseo Simón Bolívar 712, Zona Centro, C.P. 31000	Las y los empleados participantes del Sistema Estatal de Seguridad Pública están interesados en su educación formal.	
Justificación :																
Observaciones :																
ACTIVIDAD C0302	Realización de reclutamiento, cursos de formación inicial y de actualización.	Variación Percentual Anual de participantes en cursos de formación inicial y de actualización Mide la Variación Percentual Anual de Participantes en cursos de formación inicial y de actualización, en relación con el ejercicio anterior	VARIACION_POR CENTUAL	Gestión Eficacia Anual ASCENDENTE	$((PCFIAT/PCFIAT_{-1}) * 100)$ PCFIAT = Participantes en cursos de formación inicial y actualización en el ejercicio T PCFIAT_1 = Participantes en cursos de formación inicial y actualización en el ejercicio T-1	ACUMULADO CONSTANTE	Participantes en cursos de formación inicial y de actualización Participantes en cursos de formación inicial y de actualización	5,729.00	0.40	490.00	-91.41	4,192.00	-26.52	DOCUMENTO INTERNO- Carpeta de Integración y Validación de la Información del Programa Presupuestario 2P001L1_Ejercicio fiscal 2021- Lic. Nidia Zaragoza en el carácter de Enlace acreditada responsable de la integración y validación de la información correspondiente al Programa-10514- nidia.zaragoza@chihuahua.gob.mx-Oficinas de la Fiscalía Especializada en Control, Análisis y Evaluación Paseo Simón Bolívar 712, Zona Centro, C.P. 31000	Las mujeres y los hombres están interesados en capacitarse en el Instituto Estatal de Seguridad Pública	
Justificación :																
Observaciones :																

GOBIERNO DEL ESTADO DE CHIHUAHUA
SEGUIMIENTO A LA MATRIZ DE INDICADORES PARA RESULTADOS
Mes de Octubre del 2021

115 - FISCALIA GENERAL DEL ESTADO															
2P001L1 - CONTROL, EVALUACIÓN Y PROFESIONALIZACIÓN															
Objetivos		Indicador						Meta		Avances del Indicador				Medio de Verificación	Supuestos
Nivel / Referencia	Resumen Narrativo	Nombre del Indicador / Descripción del Indicador	Método de Cálculo	Tipo / Dimensión / Frecuencia/Trajectory	Fórmula / Variables de la Fórmula	Clasificación	Unidad de Medida	Valor Reprog.	Meta	Valor Logrado del mes	Av. Men.	Valor Logrado Acumulado	Av. Acu.		
		Porcentaje de Convocatorias realizadas en relación a las Convocatorias programadas a realizar	PORCENTAJE	Gestión Eficacia Anual REGULAR CONSTANTE	(CR/CPR)*100 CR = Convocatorias CPR = Convocatorias	ACUMULADO CONSTANTE	Convocatorias Convocatorias	7.00 7.00	100.00	1.00	14.28	7.00	100.00	DOCUMENTO INTERNO- Carpeta de Integración y Validación de la Información del Programa Presupuestario 2E0018C1, Ejercicio Fiscal 2021- Llc. Nivia Zaragoza en el carácter de Enlace acreditada responsable de la integración y validación de la información correspondiente al Programa- 10514- nivia.zaragoza@chihuahua.gob.mx-Oficinas de la Fiscalía Especializada en Control, Análisis y Evaluación Paseo Simón Bolívar 712, Zona Centro, C.P. 31000	Las mujeres y los hombres están interesados en capacitarse en el Instituto Estatal de Seguridad Pública
		Mide el Porcentaje de Convocatorias realizadas en relación a las Convocatorias programadas a realizar													

Justificación :

Observaciones :

Observaciones Generales del Programa Presupuestario en el Período

Responsable del Programa

Llc. Saúl Enrique Hernández Romero
 Fiscal Especializado En Control, Análisis Y Evaluación

Mtro. José Alcón Ornelas
 Director Del Instituto Estatal De Seguridad Pública

GOBIERNO DEL ESTADO DE CHIHUAHUA
SEGUIMIENTO A LA MATRIZ DE INDICADORES PARA RESULTADOS
Mes de Octubre del 2021

Página 51 de 60

Fecha de Impresión 01/12/2021 10:30:03 a.m

PRBRREP367

Ente Público	115 - FISCALIA GENERAL DEL ESTADO
Programa presupuestario	2P011L1 - COORDINACIÓN INTERINSTITUCIONAL E INTERCAMBIO DE INFORMACIÓN DELICTIVA
Definición del Programa	Incluye las actividades de análisis e intercambio de información entre las diversas instituciones de los tres órdenes de Gobierno del Estado, a fin de coadyuvar a la procuración de justicia.
Problema que atiende el Programa	1742 - Infraestructura y coordinación deficientes para el combate a la delincuencia

POBLACIONES						
Tipo	Descripción	Unidad de Medida Población	Total	Mujeres	Hombres	
REFERENCIA	Instituciones de los tres órdenes de Gobierno del Estado	Instituciones de los tres órdenes de Gobierno del Estado	105	0	0	
NO AFECTADA	Instituciones de los tres órdenes de Gobierno del Estado	Instituciones de los tres órdenes de Gobierno del Estado	0	0	0	
POTENCIAL (AFECTADA)	Instituciones de los tres órdenes de Gobierno del Estado	Instituciones de los tres órdenes de Gobierno del Estado	105	0	0	
OBJETIVO	Instituciones de los tres órdenes de Gobierno del Estado	Instituciones de los tres órdenes de Gobierno del Estado	105	0	0	
POSTERGADA	Instituciones de los tres órdenes de Gobierno del Estado	Instituciones de los tres órdenes de Gobierno del Estado	0	0	0	
ATENDIDA	Instituciones de los tres órdenes de Gobierno del Estado	Instituciones de los tres órdenes de Gobierno del Estado	105	0	0	

ALINEACIÓN A INSTRUMENTOS DE PLANEACIÓN ESTRATÉGICA	
Eje rector - Tema - Eje Transversal	E401T4 - JUSTICIA Y SEGURIDAD - SEGURIDAD PÚBLICA - REFORMA DEL PODER, PARTICIPACIÓN CIUDADANA Y DEMOCRACIA PARTICIPATIVA
	Objetivos De Desarrollo Sostenible
OBJETIVO	OD16 - Promover sociedades pacíficas e inclusivas para el desarrollo sostenible, facilitar el acceso a la justicia para todos y crear instituciones eficaces, responsables e inclusivas a todos los niveles
	Plan Nacional De Desarrollo
TEMA	E104 - Cambio de paradigma en seguridad
	Plan Estatal De Desarrollo
OBJETIVO	E4—01 - Mejorar las condiciones de seguridad pública y procuración de justicia para contribuir a la seguridad humana y al desarrollo integral y equitativo de todas las regiones del estado.
	Programas De Mediano Plazo
OBJETIVO	PL01020001 - Implementar esquemas innovadores eficientes, equitativos e incluyentes de participación e interacción con la ciudadanía en materia de prevención, investigación y combate a los delitos.
OBJETIVO	PI01000003 - Implementar y/o fortalecer mecanismos e instrumentos que favorezcan la transversalidad e institucionalización de la perspectiva de género en la gestión pública estatal y municipal
OBJETIVO	PL01180001 - Implementar los mecanismos pertinentes para generación y análisis de información de inteligencia, así como para el efectivo intercambio de información con instancias gubernamentales.

PRESUPUESTO DEL PROGRAMA							
Mensual				Acumulado			
Autorizado	Modificado	Gasto	% de gasto / modificado	Autorizado	Modificado	Gasto	% de gasto / modificado
72,714,927.40	74,517,831.03	5,178,365.02	6.95	72,714,927.40	74,517,831.03	55,184,801.07	74.06

INDICADORES DEL PROGRAMA				
Total de indicadores en el año	Indicadores con avance programado en el periodo	Indicadores con avance	Indicadores sin avance	Indicadores sin avance - Con Justificación
14	12	14	0	0

GOBIERNO DEL ESTADO DE CHIHUAHUA
SEGUIMIENTO A LA MATRIZ DE INDICADORES PARA RESULTADOS
Mes de Octubre del 2021

Ente Público	115 - FISCALIA GENERAL DEL ESTADO
Programa presupuestario	2P011L1 - COORDINACIÓN INTERINSTITUCIONAL E INTERCAMBIO DE INFORMACIÓN DELICTIVA
Definición del Programa	Incluye las actividades de análisis e intercambio de información entre las diversas instituciones de los tres órdenes de Gobierno del Estado, a fin de coadyuvar a la procuración de justicia.
Problema que atiende el Programa	1742 - Infraestructura y coordinación deficientes para el combate a la delincuencia

FUENTES DE FINANCIAMIENTO										
Clave	Descripción	Origen	Interrelaciones	Porcentaje	Autorizado	Modificado	Gasto	Variación		
1110121	RECURSOS DEL ESTADO 2021	RECURSOS FISCALES	2P011L1 - COORDINACIÓN INTERINSTITUCIONAL E INTERCAMBIO DE INFORMACIÓN DELICTIVA	9.75%	7,089,647.50	14,142,664.33	11,402,001.15	2,740,663.18		
1521621	FONDO GENERAL DE PARTICIPACIONES 2021	RECURSOS FEDERALES	2P011L1 - COORDINACIÓN INTERINSTITUCIONAL E INTERCAMBIO DE INFORMACIÓN DELICTIVA	90.25%	65,625,279.90	60,375,168.70	43,782,799.92	18,582,368.78		
Total de presupuesto				100.00%	72,714,927.40	74,517,831.03	55,184,801.07	19,333,029.96		

ENTES ASOCIADOS										
Clave	Descripción	Porcentaje	Autorizado	Modificado	Gasto	Variación Mod. vs Gasto				
115	FISCALIA GENERAL DEL ESTADO	100.00%	72,714,927.40	74,517,831.03	55,184,801.07	19,333,029.96				
Total de presupuesto			100.00%	72,714,927.40	74,517,831.03	55,184,801.07	19,333,029.96			

GOBIERNO DEL ESTADO DE CHIHUAHUA
SEGUIMIENTO A LA MATRIZ DE INDICADORES PARA RESULTADOS
 Mes de Octubre del 2021

115 - FISCALIA GENERAL DEL ESTADO																
2P011L1 - COORDINACIÓN INTERINSTITUCIONAL E INTERCAMBIO DE INFORMACIÓN DELICTIVA																
Objetivos		Indicador						Meta		Avances del Indicador				Medio de Verificación		Supuestos
Nivel / Referencia	Resumen Narrativo	Nombre del Indicador / Descripción del Indicador	Método de Cálculo	Tipo / Dimensión / Frecuencia/Traectoria	Fórmula / Variables de la Fórmula	Clasificación	Unidad de Medida	Valor Reprog.	Meta	Valor Logrado del mes	Av. Men.	Valor Logrado Acumulado	Av. Acu.			
FIN	Contribuir a la mejora de las condiciones de Seguridad Pública y Procuración de Justicia, en todas las regiones del Estado de Chihuahua, a través de la efectiva coordinación del intercambio de información entre las diversas instituciones de los tres niveles de Gobierno	Variación porcentual anual de incidencia delictiva de alto impacto Mide la variación porcentual anual de incidencia delictiva de alto impacto en relación con el ejercicio anterior	VARIACION_POR CENTUAL	Estratégico Eficacia Anual REGULAR CONSTANTE	$((IDAIT/IDAIT_{-1})-1)*100$ IDAIT = Incidencia Delictiva de Alto Impacto en el Ejercicio T IDAIT_{-1} = Incidencia Delictiva de Alto Impacto en el Ejercicio T-1	ACUMULADO CONSTANTE	Incidencia delictiva de alto impacto Incidencia delictiva de alto impacto	11,570.00	-0.40	1,057.00	-90.90	9,983.00	-14.92	DOCUMENTO INTERNO- Carpeta de Integración y Validación de la Información del Programa Presupuestario 2P011L1 Ejercicio Fiscal 2021- Lic. Luis Domínguez/Lic. Omar Gutiérrez-10255/10542- luis.dominguez@chihuahua.gob.mx-Dirección de Estadística Criminal y Daños, de Seguimiento Estadístico y Coordinación interinstitucional respectivamente. Por atribución establecida en el Reglamento Interior de la FGE, Artículo 88, Fr VI, Planta baja Edificio E, del Complejo Estatal de Seguridad Pública Carr. Chihuahua-Aldama km 3.5, col. Praderas del León. C.P. 31313	Las y los ciudadanos viven en un clima de seguridad y confianza para alcanzar la prosperidad social y económica	
Justificación :-																
Observaciones :-																
PROPOSITO	Las Instituciones de los tres órdenes de Gobierno del Estado cuentan con herramientas e infraestructura para facilitar el intercambio de información y la toma de decisiones	Porcentaje de instituciones atendidas Mide el porcentaje de instituciones atendidas respecto con el total de instituciones programadas a atender en relación al intercambio de información	PORCENTAJE	Estratégico Eficacia Anual REGULAR CONSTANTE	$(IA/IPA)*100$ IA = Instituciones atendidas IPA = Instituciones programadas a atender	CONSTANTE CONSTANTE	Instituciones Instituciones	105.00	100.00	105.00	100.00	105.00	100.00	DOCUMENTO INTERNO- Carpeta de Integración y Validación de la Información del Programa Presupuestario 2P011L1 Ejercicio Fiscal 2021- Lic. Patricia Venzor en el carácter de Enlace acreditada responsable de la integración y validación de la información correspondiente al Programa-10555- patricia.venzor@chihuahua.gob.mx-Dirección General del Centro Estatal de Información, Análisis y Estadística Criminal Oficina No.2 del Edificio de Bodega de Evidencias del Complejo Estatal de Seguridad Pública Carr. Chihuahua-Aldama km 3.5, col. Praderas del León. C.P. 31313	Las Instituciones de los tres niveles de gobierno intercambian información de manera eficaz y coordinan sus operaciones, apoyando su toma de decisiones	
Justificación :-																
Observaciones :-																

GOBIERNO DEL ESTADO DE CHIHUAHUA
SEGUIMIENTO A LA MATRIZ DE INDICADORES PARA RESULTADOS
 Mes de Octubre del 2021

115 - FISCALIA GENERAL DEL ESTADO																
2P011L1 - COORDINACIÓN INTERINSTITUCIONAL E INTERCAMBIO DE INFORMACIÓN DELICTIVA																
Objetivos		Indicador						Meta		Avances del Indicador				Medio de Verificación	Supuestos	
Nivel / Referencia	Resumen Narrativo	Nombre del Indicador / Descripción del Indicador	Método de Cálculo	Tipo / Dimensión / Frecuencia/Trayectoria	Fórmula / Variables de la Fórmula	Clasificación	Unidad de Medida	Valor Reprog.	Meta	Valor Logrado del mes	Av. Man.	Valor Logrado Acumulado	Av. Acu.			
COMPONENTE C01	Informes presentados	Porcentaje de Informes Presentados	PORCENTAJE	Gestión Eficaz Anual REGULAR CONSTANTE	(IP/IPP)*100 IP = Informes Presentados IPP = Informes Programados a Presentar	ACUMULADO CONSTANTE	Informes Informes	33,976.00	100.00	3,234.00	9.52	30,677.00	90.29	DOCUMENTO INTERNO- Carpeta de Integración y Validación de la Información del Programa Presupuestario 2P011L1_Ejercicio fiscal 2021- Lic. Patricia Venzor en el carácter de Enlace acreditada responsable de la integración y validación de la información correspondiente al Programa-10555- patricia.venzor@chihuahua.gob.mx-Dirección General del Centro Estatal de Información, Análisis y Estadística Criminal Oficina No.2 del Edificio de Bodega de Evidencias del Complejo Estatal de Seguridad Pública Carr. Chihuahua-Aldama km 3.5, col. Praderas del León. C.P. 31313	Las instituciones de los tres niveles de Gobierno y la población en general, utilizan la información presentada	
		Mide el Porcentaje de Informes Presentados en relación con el total de Informes Programados a Presentar						33,976.00		33,976.00		33,976.00				
Justificación :																
Observaciones :																
ACTIVIDAD C0101	Presentación de Informes para Instituciones de los tres órdenes de Gobierno.	Porcentaje de Informes de Análisis Delictivos Presentados	PORCENTAJE	Gestión Eficaz Anual REGULAR CONSTANTE	(IADP/IADPP)*100 IADP = Informes de Análisis Delictivos Presentados IADPP = Informes de Análisis Delictivos Programados a Presentar	ACUMULADO CONSTANTE	Informes de análisis delictivos Informes de análisis delictivos	2,586.00	100.00	238.00	9.20	2,357.00	91.14	DOCUMENTO INTERNO- Carpeta de Integración y Validación de la Información del Programa Presupuestario 2P011L1_Ejercicio fiscal 2021- Lic. Patricia Venzor en el carácter de Enlace acreditada responsable de la integración y validación de la información correspondiente al Programa-10555- patricia.venzor@chihuahua.gob.mx-Dirección General del Centro Estatal de Información, Análisis y Estadística Criminal Oficina No.2 del Edificio de Bodega de Evidencias del Complejo Estatal de Seguridad Pública Carr. Chihuahua-Aldama km 3.5, col. Praderas del León. C.P. 31313	Las instituciones de los tres niveles de gobierno solicitan informes.	
		Mide el Porcentaje de Informes de Análisis Delictivos Presentados en relación con el total de Informes Programados a Presentar						2,586.00		2,586.00		2,586.00				
Justificación :																
Observaciones :																

GOBIERNO DEL ESTADO DE CHIHUAHUA
SEGUIMIENTO A LA MATRIZ DE INDICADORES PARA RESULTADOS
 Mes de Octubre del 2021

115 - FISCALIA GENERAL DEL ESTADO																
2P011L1 - COORDINACIÓN INTERINSTITUCIONAL E INTERCAMBIO DE INFORMACIÓN DELICTIVA																
Objetivos		Indicador						Meta		Avances del Indicador				Medio de Verificación		Supuestos
Nivel / Referencia	Resumen Narrativo	Nombre del Indicador / Descripción del Indicador	Método de Cálculo	Tipo / Dimensión / Frecuencia/Trayectoria	Fórmula / Variables de la Fórmula	Clasificación	Unidad de Medida	Valor Reprog.	Meta	Valor Logrado del mes	Av. Men.	Valor Logrado Acumulado	Av. Acu.			
		Variación Porcentual Anual de Actualizaciones de Información Cartográfica Realizadas	VARIACION_PORCENTUAL	Gestión Eficacia Anual REGULAR CONSTANTE	$((AICRT/AICRT_{-1})-1)*100$ AICRT = Actualizaciones de Información Cartográfica Realizadas en el Ejercicio T AICRT_1 = Actualizaciones de Información Cartográfica Realizadas en el Ejercicio T-1	ACUMULADO CONSTANTE	Actualizaciones de información cartográfica Actualizaciones de Información cartográfica	5,020.00	0.12	445.00	-91.12	4,506.00	-10.13	DOCUMENTO INTERNO- Carpeta de Integración y Validación de la Información del Programa Presupuestario 2P011L1, Ejercicio Fiscal 2021- Lic. Patricia Venzor en el carácter de Enlace acreditada responsable de la integración y validación de la información correspondiente al Programa-10555- patricia.venzor@chihuahua.gob.mx-Dirección General del Centro Estatal de Información, Análisis y Estadística Criminal Oficina No.2 del Edificio de Bodega de Evidencias del Complejo Estatal de Seguridad Pública Carr. Chihuahua-Aldama km 3.5, col. Praderas del León. C.P. 31313	Las instituciones de los tres niveles de gobierno solicitan informes.	
		Mide la Variación Porcentual Anual de Actualizaciones de Información Cartográfica Realizadas en relación con el ejercicio anterior						5,014.00		5,014.00		5,014.00				
Justificación :																
Observaciones :																
		Porcentaje de Informes de Integración presentados	PORCENTAJE	Gestión Eficacia Anual ASCENDENTE	$(IP/IPP)*100$ IP = Informes de Integración Presentados IPP = Informes de Integración Programados a Presentar	ACUMULADO CONSTANTE	Informes de integración Informes de integración	29,710.00	100.00	2,842.00	9.57	26,914.00	90.59	DOCUMENTO INTERNO- Carpeta de Integración y Validación de la Información del Programa Presupuestario 2P011L1, Ejercicio Fiscal 2021- Lic. Patricia Venzor en el carácter de Enlace acreditada responsable de la integración y validación de la información correspondiente al Programa-10555- patricia.venzor@chihuahua.gob.mx-Dirección General del Centro Estatal de Información, Análisis y Estadística Criminal Oficina No.2 del Edificio de Bodega de Evidencias del Complejo Estatal de Seguridad Pública Carr. Chihuahua-Aldama km 3.5, col. Praderas del León. C.P. 31313	Las instituciones de los tres niveles de gobierno solicitan informes.	
Justificación :																
Observaciones :																

GOBIERNO DEL ESTADO DE CHIHUAHUA
SEGUIMIENTO A LA MATRIZ DE INDICADORES PARA RESULTADOS
 Mes de Octubre del 2021

115 - FISCALIA GENERAL DEL ESTADO															
2P011L1 - COORDINACIÓN INTERINSTITUCIONAL E INTERCAMBIO DE INFORMACIÓN DELICTIVA															
Objetivos		Indicador						Meta		Avances del Indicador				Medio de Verificación	Supuestos
Nivel / Referencia	Resumen Narrativo	Nombre del Indicador / Descripción del Indicador	Método de Cálculo	Tipo / Dimensión / Frecuencia/Traectoria	Fórmula / Variables de la Fórmula	Clasificación	Unidad de Medida	Valor Reprog.	Meta	Valor Logrado del mes	Av. Men.	Valor Logrado Acumulado	Av. Acu.		
		Porcentaje de Georreferenciación de Delitos de Alto Impacto realizada Mide el Porcentaje Georreferenciación de Delitos de Alto Impacto realizada en relación con el total de Georreferenciación de Delitos de Alto Impacto programada a realizar	PORCENTAJE	Gestión Eficacia Anual REGULAR CONSTANTE	((GDAIR/GDAIPR)*100 GDAIR = GDAIR= Georreferenciación de Delitos de Alto Impacto Realizada GDAIPR = GDAIPR= Georreferenciación de Delitos de Alto Impacto Realizada	ACUMULADO CONSTANTE	Georreferenciaciones Georreferenciaciones	37,060.00	100.00	2,831.00	7.94	28,812.00	72.35	DOCUMENTO INTERNO- Carpeta de Integración y Validación de la Información del Programa Presupuestario 2P011L1_Ejercicio fiscal 2021- Lic. Patricia Venzor en el carácter de Enlace acreditada responsable de la Integración y validación de la información correspondiente al Programa-10555- patricia.venzor@chihuahua.gob.mx-Dirección General del Centro Estatal de Información, Análisis y Estadística Criminal Oficina No.2 del Edificio de Bodega de Evidencias del Complejo Estatal de Seguridad Pública Carr. Chihuahua-Aldama km 3.5, col. Praderas del León, C.P. 31313	Las instituciones de los tres niveles de gobierno solicitan informes.
Justificación :															
Observaciones :															
ACTIVIDAD C0102	Explotación de Información delictiva	Variación Porcentual Anual de Capturas en Sistema de IPH Mide la Variación Porcentual Anual de Capturas en Sistema de IPH en relación con el ejercicio anterior	VARIACION_PORCENTUAL	Gestión Eficacia Anual REGULAR CONSTANTE	((CSIPHT/CSIPHT_1)-1)*100 CSIPHT = Capturas en Sistema de IPH en el Ejercicio T CSIPHT_1 = Capturas en Sistema de IPH en el Ejercicio T-1	ACUMULADO CONSTANTE	Capturas en sistema IPH Capturas en sistema IPH	20,356.00	0.01	1,092.00	-94.63	9,944.00	-51.14	DOCUMENTO INTERNO- Carpeta de Integración y Validación de la Información del Programa Presupuestario 2P011L1_Ejercicio fiscal 2021- Lic. Patricia Venzor en el carácter de Enlace acreditada responsable de la Integración y validación de la información correspondiente al Programa-10555- patricia.venzor@chihuahua.gob.mx-Dirección General del Centro Estatal de Información, Análisis y Estadística Criminal Oficina No.2 del Edificio de Bodega de Evidencias del Complejo Estatal de Seguridad Pública Carr. Chihuahua-Aldama km 3.5, col. Praderas del León, C.P. 31313	Existe información estadística en materia de delitos que debe ser analizada.
Justificación :															
Observaciones :															

GOBIERNO DEL ESTADO DE CHIHUAHUA
SEGUIMIENTO A LA MATRIZ DE INDICADORES PARA RESULTADOS
 Mes de Octubre del 2021

115 - FISCALIA GENERAL DEL ESTADO																
2P011L1 - COORDINACIÓN INTERINSTITUCIONAL E INTERCAMBIO DE INFORMACIÓN DELICTIVA																
Objetivos		Indicador							Avances del Indicador				Medio de Verificación		Supuestos	
Nivel / Referencia	Resumen Narrativo	Nombre del Indicador / Descripción del Indicador	Método de Cálculo	Tipo / Dimensión / Frecuencia/Traectoria	Fórmula / Variables de la Fórmula	Clasificación	Unidad de Medida	Valor Prog.	Meta	Valor Logrado del mes	Av. Men.	Valor Logrado Acumulado	Av. Acu.			
		Variación Porcentual Anual de Consultas de Información en Bases de Datos Estatales y Nacionales	VARIACION_POR CENTUAL	Gestión Eficacia Anual ASCENDENTE	$((CIBDENT/CIBDENT_1)-1)*100$	ACUMULADO	Consultas de información	227,970.00	0.00	17,973.00	-92.12	169,417.00	-25.68	DOCUMENTO INTERNO- Carpeta de Integración y Validación de la Información del Programa Presupuestario 2P011L1, Ejercicio fiscal 2021- Lic. Patricia Venzor en el carácter de Enlace acreditada responsable de la integración y validación de la información correspondiente al Programa-10555- patricia.venzor@chihuahua.gob.mx-Dirección General del Centro Estatal de Información, Análisis y Estadística Criminal, Oficina No.2 del Edificio de Bodega de Evidencias del Complejo Estatal de Seguridad Pública Carr. Chihuahua-Aldama km 3.5, col. Praderas del León, C.P. 31313	Existe información estadística en materia de delitos que debe ser analizada	
		Mide la Variación Porcentual Anual de Consultas de Información en Bases de Datos Estatales y Nacionales en relación con el ejercicio anterior			$CIBDENT_1 = \text{Consultas de Información en Bases de Datos Estatales y Nacionales en el Ejercicio T-1}$	CONSTANTE	Consultas de información	227,970.00		227,970.00		227,970.00				
Justificación :																
Observaciones :																
COMPONENTE C02	Servicios de perfil anónimo y de información delictiva histórica proporcionados	Variación Porcentual Anual de servicios otorgados	VARIACION_POR CENTUAL	Gestión Eficacia Anual REGULAR CONSTANTE	$((SOT/SOT_1)-1)*100$	ACUMULADO	Servicios	564,342.00	0.00	41,529.00	-92.64	401,951.00	-28.77	DOCUMENTO INTERNO- Carpeta de Integración y Validación de la Información del Programa Presupuestario 2P011L1, Ejercicio fiscal 2021- Lic. Patricia Venzor en el carácter de Enlace acreditada responsable de la integración y validación de la información correspondiente al Programa-10555- patricia.venzor@chihuahua.gob.mx-Dirección General del Centro Estatal de Información, Análisis y Estadística Criminal, Oficina No.2 del Edificio de Bodega de Evidencias del Complejo Estatal de Seguridad Pública Carr. Chihuahua-Aldama km 3.5, col. Praderas del León, C.P. 31313	Las personas llaman solicitando apoyo para la atención de denuncias anónimas o información de antecedentes para fines de requerida	
		Mide la Variación Porcentual Anual de Servicios Otorgados en relación con el ejercicio anterior			$SOT_1 = \text{Servicios Otorgados en el Ejercicio T-1}$	CONSTANTE	Servicios	564,334.00		564,334.00		564,334.00				
Justificación :																
Observaciones :																


GOBIERNO DEL ESTADO DE CHIHUAHUA
SEGUIMIENTO A LA MATRIZ DE INDICADORES PARA RESULTADOS
 Mes de Octubre del 2021

115 - FISCALIA GENERAL DEL ESTADO																
2P011L1 - COORDINACIÓN INTERINSTITUCIONAL E INTERCAMBIO DE INFORMACIÓN DELICTIVA																
Objetivos		Indicador						Meta				Avances del Indicador			Medio de Verificación	Supuestos
Nivel / Referencia	Resumen Narrativo	Nombre del Indicador / Descripción del Indicador	Método de Cálculo	Tipo / Dimensión / Frecuencia/Trayectoria	Fórmula / Variables de la Fórmula	Clasificación	Unidad de Medida	Valor Reprog.	Meta	Valor Logrado del mes	Av. Mar.	Valor Logrado Acumulado	Av. Acu.			
ACTIVIDAD C0201	Recepción de llamadas de denuncia anónima	Variación Porcentual Anual de Llamadas 089 Recibidas	VARIACION_PORCENTUAL	Gestión Eficacia Anual ASCENDENTE	{(LL089RT/LL089RT_1)-1}*100 LL089RT = Llamadas 089 Recibidas en el Ejercicio T LL089RT_1 = Llamadas 089 Recibidas en el Ejercicio T-1	ACUMULADO CONSTANTE	Llamadas 089 recibidas Llamadas 089 recibidas	144,340.00 144,335.00	0.00	9,236.00	-93.60	95,720.00	-33.68	DOCUMENTO INTERNO- Carpeta de Integración y Validación de la Información del Programa Presupuestario 2P011L1_Ejercicio fiscal 2021- Lic. Patricia Venzor en el carácter de Enlace acreditada responsable de la integración y validación de la información correspondiente al Programa-10555- patricia.venzor@chihuahua.gob.mx-Dirección General del Centro Estatal de Información, Análisis y Estadística Criminal Oficina No.2 del Edificio de Bodega de Evidencias del Complejo Estatal de Seguridad Pública Carr. Chihuahua-Aldama km 3.5, col. Praderas del León. C.P. 31313	Existen personas con información delictiva importante que utilizan el servicio.	
Justificación :																
Observaciones :																
ACTIVIDAD C0202	Atención de solicitudes de expedición de Constancia de Antecedentes Penales	Porcentaje de Constancias de Antecedentes Penales expedidos en relación con los programados a expedir	VARIACION_PORCENTUAL	Gestión Eficacia Anual REGULAR CONSTANTE	{(CAPET/CAPPE)*100} CAPET = Constancias de Antecedentes Penales Expedidas en el Ejercicio CAPPE = Constancias de Antecedentes Penales Programadas a Expedir	ACUMULADO CONSTANTE	Constancias de antecedentes penales Constancias de antecedentes penales	420,002.00 420,002.00	100.00	32,293.00	7.69	306,231.00	72.91	DOCUMENTO INTERNO- Carpeta de Integración y Validación de la Información del Programa Presupuestario 2P011L1_Ejercicio fiscal 2021- Lic. Patricia Venzor en el carácter de Enlace acreditada responsable de la integración y validación de la información correspondiente al Programa-10555- patricia.venzor@chihuahua.gob.mx-Dirección General del Centro Estatal de Información, Análisis y Estadística Criminal Oficina No.2 del Edificio de Bodega de Evidencias del Complejo Estatal de Seguridad Pública Carr. Chihuahua-Aldama km 3.5, col. Praderas del León. C.P. 31313	Las personas solicitan la expedición de la Constancia de Antecedentes Penales	
Justificación :																
Observaciones :																


GOBIERNO DEL ESTADO DE CHIHUAHUA
SEGUIMIENTO A LA MATRIZ DE INDICADORES PARA RESULTADOS
 Mes de Octubre del 2021

115 - FISCALIA GENERAL DEL ESTADO															
2P011L1 - COORDINACIÓN INTERINSTITUCIONAL E INTERCAMBIO DE INFORMACIÓN DELICTIVA															
Objetivos		Indicador						Meta		Avances del Indicador				Medio de Verificación	Supuestos
Nivel / Referencia	Resumen Narrativo	Nombre del Indicador / Descripción del Indicador	Método de Cálculo	Tipo / Dimensión / Frecuencia/Trayectoria	Fórmula / Variables de la Fórmula	Clasificación	Unidad de Medida	Valor Reprog.	Meta	Valor Logrado del mes	Av. Men.	Valor Logrado Acumulado	Av. Acu.		
Observaciones Generales del Programa Presupuestario en el Periodo															

Responsable del Programa


 Mtro. Gerardo Oyervides Benítez
 Director General Del Centro Estatal De Información, Análisis Y Estadística Criminal

Responsable del Ente Público


 Lic. Roberto Javier Fierro Duarte
 Fiscal General Del Estado

GOBIERNO DEL ESTADO DE CHIHUAHUA
SEGUIMIENTO A LA MATRIZ DE INDICADORES PARA RESULTADOS

Mes de Octubre del 2021

Ente Público	126 - SECRETARÍA DE SEGURIDAD PÚBLICA
Programa presupuestario	2E086C1 - REHABILITACIÓN Y REINSERCIÓN SOCIAL
Definición del Programa	Comprende las acciones para organizar el sistema penitenciario estatal sobre la base del respeto a los derechos humanos, del trabajo, capacitación para el mismo, educación, salud y deporte como medios necesarios para lograr la reinserción a la vida social y productiva de personas penalmente responsables procesadas y sentenciadas.
Problema que atiende el Programa	1759 - Falta de elementos necesarios para la efectiva ejecución de las penas y reinserción a la vida social y productiva de las mujeres y los hombres penalmente responsables procesados y sentenciados

		POBLACIONES			
Tipo	Descripción	Unidad de Medida Población	Total	Mujeres	Hombres
REFERENCIA	Mujeres y hombres del Estado	Mujeres y hombres del Estado			
NO AFECTADA	Mujeres y hombres del Estado	Mujeres y hombres del Estado	3,556,574	1,804,299	1,752,275
POTENCIAL (AFECTADA)	Mujeres y hombres mayores de 14 años	Mujeres y hombres mayores de 14 años	1,000,511	559,100	441,411
OBJETIVO	Las personas penalmente responsables procesadas y sentenciadas	Las personas penalmente responsables procesadas y sentenciadas	2,856,063	1,245,199	1,310,864
POSTERGADA	Mujeres y hombres que no son socialmente responsables	Mujeres y hombres que no son socialmente responsables	8,275	469	7,806
ATENDIDA	Las personas penalmente responsables procesadas y sentenciadas	Las personas penalmente responsables procesadas y sentenciadas	2,547,788	1,244,730	1,303,058
			8,981	545	8,436

Eje rector - Tema - Eje Transversal		ALINEACIÓN A INSTRUMENTOS DE PLANEACIÓN ESTRATÉGICA			
		E405T2 - JUSTICIA Y SEGURIDAD - REINSERCIÓN SOCIAL - DERECHOS HUMANOS E INCLUSIÓN SOCIAL			
OBJETIVO		Objetivos De Desarrollo Sostenible			
		OD16 - Promover sociedades pacíficas e inclusivas para el desarrollo sostenible, facilitar el acceso a la justicia para todos y crear instituciones eficaces, responsables e inclusivas a todos los niveles			
TEMA		Plan Nacional De Desarrollo			
		E104 - Cambio de paradigma en seguridad			
OBJETIVO		Plan Estatal De Desarrollo			
		E4-06 - Mejorar el proceso de reinserción a la vida social y productiva de personas reclusas, ya sea de personas adultas como de las y los adolescentes en conflicto con la ley.			
OBJETIVO		Programas De Mediano Plazo			
		PL01150001 - Implementar un Modelo de Reinserción Social humano, efectivo y eficiente que coadyuve a la reintegración de las personas que hayan cometido un delito y que se hayan encontrado internadas en un Centro de Reinserción Social.			

PRESUPUESTO DEL PROGRAMA							
Mensual				Acumulado			
Autorizado	Modificado	Gasto	% de gasto / modificado	Autorizado	Modificado	Gasto	% de gasto / modificado
930,621,145.83	934,749,225.66	44,110,802.70	4.72	930,621,145.83	934,749,225.66	651,672,077.40	69.72

INDICADORES DEL PROGRAMA				
Total de indicadores en el año	Indicadores con avance programado en el periodo	Indicadores con avance	Indicadores sin avance	Indicadores sin avance - Con justificación
15	5	14	1	1

GOBIERNO DEL ESTADO DE CHIHUAHUA
SEGUIMIENTO A LA MATRIZ DE INDICADORES PARA RESULTADOS
Mes de Octubre del 2021

Ente Público	126 - SECRETARIA DE SEGURIDAD PUBLICA
Programa presupuestario	2E006C1 - REHABILITACIÓN Y REINSERCIÓN SOCIAL
Definición del Programa	Comprende las acciones para organizar el sistema penitenciario estatal sobre la base del respeto a los derechos humanos, del trabajo, capacitación para el mismo, educación, salud y deporte como medios necesarios para lograr la reinserción a la vida social y productiva de personas penalmente responsables procesadas y sentenciadas.
Problema que atiende el Programa	1759 - Falta de elementos necesarios para la efectiva ejecución de las penas y reinserción a la vida social y productiva de las mujeres y los hombres penalmente responsables procesados y sentenciados

FUENTES DE FINANCIAMIENTO									
Clave	Descripción	Origen	Interrelaciones	Porcentaje	Autorizado	Modificado	Gasto	Variación	
1110121	RECURSOS DEL ESTADO 2021	RECURSOS FISCALES	2E006C1 - REHABILITACIÓN Y REINSERCIÓN SOCIAL	35.49%	330,289,142.00	388,027,732.61	272,807,483.67	115,220,248.94	
1521621	FONDO GENERAL DE PARTICIPACIONES 2021	RECURSOS FEDERALES	2E006C1 - REHABILITACIÓN Y REINSERCIÓN SOCIAL	62.90%	585,332,003.83	531,721,493.05	378,864,593.73	152,856,899.32	
2556021	REASIGNACIONES DE RECURSOS FEDERALES SECRETARIA DE GOBERNACION 2021	RECURSOS FEDERALES	2E006C1 - REHABILITACIÓN Y REINSERCIÓN SOCIAL	1.81%	15,000,000.00	15,000,000.00	.00	15,000,000.00	
Total de presupuesto				100.00%	930,621,145.83	934,749,225.66	651,672,077.40	283,077,148.26	

ENTES ASOCIADOS									
Clave	Descripción	Porcentaje	Autorizado	Modificado	Gasto	Variación Mod. vs Gasto			
115	FISCALIA GENERAL DEL ESTADO	0.00%	0.00	90,658,769.38	15,081,850.90	75,576,918.48			
126	SECRETARIA DE SEGURIDAD PUBLICA	100.00%	930,621,145.83	844,090,456.28	636,590,226.50	207,500,229.78			
Total de presupuesto			100.00%	930,621,145.83	934,749,225.66	651,672,077.40	283,077,148.26		

GOBIERNO DEL ESTADO DE CHIHUAHUA
SEGUIMIENTO A LA MATRIZ DE INDICADORES PARA RESULTADOS
 Mes de Octubre del 2021

126 - SECRETARIA DE SEGURIDAD PUBLICA																
2E006C1 - REHABILITACIÓN Y REINSERCIÓN SOCIAL																
Nivel / Referencia	Objetivos	Resumen Narrativo	Nombre del Indicador / Descripción del Indicador	Método de Cálculo	Tipo / Dimensión / Frecuencia/Trajectory	Fórmula / Variables de la Fórmula	Clasificación	Unidad de Medida	Meta		Avances del Indicador				Medio de Verificación	Supuestos
									Valor Reprog.	Meta	Valor Logrado del mes	Av. Men.	Valor Logrado Acumulado	Av. Acu.		
FIN		Contribuir a la disminución de los índices delictivos a través de la efectiva ejecución de las penas y la reinserción a la vida social y productiva de las mujeres y hombres penalmente responsables	Variación porcentual de la percepción de inseguridad	VARIACION_PORCENTUAL	Estratégico Eficacia Anual DESCENDENTE	$((PIT / PIT_{-1}) * 100)$ PIT = Percepción de inseguridad en el ejercicio actual PIT_{-1} = Percepción de inseguridad en el ejercicio anterior	ACUMULADO CONSTANTE	Percepción de inseguridad Percepción de inseguridad	80.80 80.80	0.00	0.00	-100.00	0.00	-100.00	MEDIO PUBLICO- https://www.inegi.org.mx/temas/percepcion/ - https://www.inegi.org.mx/temas/percepcion/ -PAGINA PUBLICADA	Las mujeres, los hombres, las niñas y los niños, viven en un clima de seguridad y confianza para alcanzar la prosperidad social y económica
Justificación : Se captura en cero ya que esta información será proporcionada por el INEGI, en base a encuesta aplicada a la población en la materia de manera anual.																
Observaciones :																
PROPOSITO		Las personas penalmente responsables procesadas y sentenciadas cuentan con los elementos para su efectiva ejecución de las penas y reinserción a la vida social y productiva	Porcentaje de personas penalmente responsables reincidentes de la población penitenciaria total	PORCENTAJE	Estratégico Eficacia Anual DESCENDENTE	$(PPRR/PPT) * 100$ PPRR = Personas penalmente responsables reincidentes PPT = Población penitenciaria total	CONSTANTE CONSTANTE	Personas penalmente responsables Población penitenciaria total	1,145.00 8,275.00	13.84	1,088.00	12.11	1,088.00	12.11	MEDIO PUBLICO- https://sspe.chihuahua.gob.mx/?Ancho=360&Alto=780 - https://sspe.chihuahua.gob.mx/?Ancho=360&Alto=780 -PAGINA PUBLICADA	Las mujeres y hombres penalmente responsables aprovechan los elementos para su efectiva ejecución de las penas y reinserción a la vida social y productiva.
Justificación : La cifra de personas penalmente responsables que reinciden no es constante, por lo que se puede presentar variación mes con mes respecto a la meta programada																
Observaciones :																
COMPONENTE C01		Acciones de trato digno otorgado a las mujeres y hombres penalmente responsables procesados y sentenciados	Porcentaje de recomendaciones de organismos derechos humanos en relación con las quejas enviadas por las personas penalmente responsables a organismos de derechos humanos	PORCENTAJE	Gestión Eficacia Anual DESCENDENTE	$(RODH/QEPPRODH) * 100$ RODH = Recomendaciones de organismos de derechos humanos QEPPRODH = Quejas enviadas por las personas penalmente responsables a organismos de derechos humanos	ACUMULADO ACUMULADO	Recomendacion es de organismos de derechos humanos Quejas enviadas por las personas socialmente responsables a organismos de derechos humanos	1.00 73.00	1.37	1.00	6.25	3.00	2.63	MEDIO PUBLICO- https://sspe.chihuahua.gob.mx/?Ancho=360&Alto=780 - https://sspe.chihuahua.gob.mx/?Ancho=360&Alto=780 -PAGINA PUBLICADA	Existen mujeres y hombres penalmente responsables que reciben un trato adecuado
Justificación : Se presenta una recomendación de organismos de Derechos Humanos en el periodo que se reporta																
Observaciones :																
ACTIVIDAD C0101		Otorgamiento de servicios básicos de atención a las mujeres y hombres penalmente responsables	Porcentaje de personas penalmente responsables con dieta general de la población penitenciaria total	PORCENTAJE	Gestión Eficacia Anual REGULAR CONSTANTE	$(PPRCDG/PPT) * 100$ PPRCDG = Personas penalmente responsables con dieta general PPT = Población Penitenciaria Total	CONSTANTE CONSTANTE	Personas penalmente responsables con dieta general Población penitenciaria total	7,705.00 8,275.00	93.11	8,387.00	93.16	8,387.00	93.18	MEDIO PUBLICO- https://sspe.chihuahua.gob.mx/?Ancho=360&Alto=780 - https://sspe.chihuahua.gob.mx/?Ancho=360&Alto=780 -PAGINA PUBLICADA	Existen mujeres y hombres penalmente responsables bajo custodia del Estado que requieren servicios básicos

GOBIERNO DEL ESTADO DE CHIHUAHUA
SEGUIMIENTO A LA MATRIZ DE INDICADORES PARA RESULTADOS
 Mes de Octubre del 2021

126 - SECRETARIA DE SEGURIDAD PUBLICA																
2E006C1 - REHABILITACIÓN Y REINSERCIÓN SOCIAL																
Objetivo		Indicador						Meta		Avances del Indicador				Medio de Verificación		Supuestas
Nivel/ Referencia	Resumen Narrativo	Nombre del Indicador / Descripción del Indicador	Método de Cálculo	Tipo / Dimensión / Frecuencia/Trazectoria	Fórmula / Variables de la Fórmula	Clasificación	Unidad de Medida	Valor Program.	Meta	Valor Logrado del mes	Av. Men.	Valor Logrado Acumulado	Av. Acu.	Verificación	Supuestas	
Justificación : La cifra de personas penalmente responsables con dieta general no es constante, por lo que se puede presentar variación mes con mes respecto a la meta programada Observaciones :																
		Porcentaje de personas penalmente responsables con dieta específica de la población penitenciaria total	PORCENTAJE	Gestión Eficacia Anual REGULAR CONSTANTE	(PPRCDE/PPT)*100 PPRCDE = Personas penalmente responsables con dieta específica	CONSTANTE	Personas penalmente responsables con dieta específica	570.00	6.89	614.00	6.84	614.00	6.84	MEDIO PUBLICO- https://sape.chihuahua.gob.mx/?Ancho=360&Alto=780-https://sape.chihuahua.gob.mx/?Ancho=360&Alto=780-PAGINA PUBLICADA	Existen mujeres y hombres penalmente responsables bajo custodia del Estado que requieren servicios básicos	
		Mide el porcentaje de personas penalmente responsables con dieta específica en relación con la población penitenciaria total			PPT = Población penitenciaria total	CONSTANTE	Población penitenciaria total	8,275.00		8,981.00		8,981.00				
Justificación : La cifra de personas penalmente responsables con dieta específica no es constante, por lo que se puede presentar variación mes con mes respecto a la meta programada Observaciones :																
		Variación porcentual anual de atenciones médicas proporcionadas	VARIACION_POR CENTUAL	Gestión Eficacia Anual ASCENDENTE	((AMPT/AMPT_1)-1)*100 AMPT = Atenciones médicas proporcionadas en el ejercicio actual AMPT_1 = Atenciones médicas proporcionadas en el ejercicio anterior	ACUMULADO	Atenciones médicas	62,150.00	0.08	4,131.00	-93.35	38,850.00	-37.76	MEDIO PUBLICO- https://sape.chihuahua.gob.mx/?Ancho=360&Alto=780-https://sape.chihuahua.gob.mx/?Ancho=360&Alto=780-PAGINA PUBLICADA	Existen mujeres y hombres penalmente responsables bajo custodia del Estado que requieren servicios básicos	
		Mide la variación porcentual anual de atenciones médicas proporcionadas en relación con el ejercicio anterior				CONSTANTE	Atenciones médicas	62,100.00		62,100.00		62,100.00				
Justificación : Observaciones :																
		Porcentaje de personas penalmente responsables a las que se les proporciona vestimenta de la población penitenciaria total	PORCENTAJE	Gestión Eficacia Anual ASCENDENTE	(PPRPV/PPT)*100 PPRPV = Personas penalmente responsables a las que se les proporciona vestimenta	ACUMULADO	Personas penalmente responsables a las que se les proporciona vestimenta	2,720.00	32.87	0.00	0.00	1,133.00	12.62	MEDIO PUBLICO- https://sape.chihuahua.gob.mx/?Ancho=360&Alto=780-https://sape.chihuahua.gob.mx/?Ancho=360&Alto=780-PAGINA PUBLICADA	Existen mujeres y hombres penalmente responsables bajo custodia del Estado que requieren servicios básicos	
		Mide el porcentaje de personas penalmente responsables a las que se les proporciona vestimenta en relación con la población penitenciaria total			PPT = Población penitenciaria total	CONSTANTE	Población penitenciaria total	8,275.00		8,981.00		8,981.00				
Justificación : No se proporcionó vestimenta en el periodo que se reporta. Observaciones :																
ACTIVIDAD C0102	Oferta de actividades de desarrollo para las mujeres y hombres penalmente responsables procesados y sentenciados, en apoyo a su futura reinserción a la sociedad	Porcentaje de Personas Penalmente Responsables con Empleo de la Población Penitenciaria Total	PORCENTAJE	Gestión Eficacia Anual REGULAR CONSTANTE	(PPRCE/PPT)*100 PPRCE = Personas Penalmente Responsables con Empleo	CONSTANTE	Personas penalmente responsables con empleo	885.00	10.69	885.00	9.85	885.00	9.85	MEDIO PUBLICO- https://sape.chihuahua.gob.mx/?Ancho=360&Alto=780-https://sape.chihuahua.gob.mx/?Ancho=360&Alto=780-PAGINA PUBLICADA	Existen mujeres y hombres penalmente responsables bajo custodia del Estado, que desean participar en actividades de desarrollo personal y laboral	
		Mide el Porcentaje de Personas Penalmente Responsables con Empleo en relación con la Población Penitenciaria Total			PPT = Población Penitenciaria Total	CONSTANTE	Población penitenciaria total	8,275.00		8,981.00		8,981.00				

GOBIERNO DEL ESTADO DE CHIHUAHUA
SEGUIMIENTO A LA MATRIZ DE INDICADORES PARA RESULTADOS
 Mes de Octubre del 2021

126 - SECRETARIA DE SEGURIDAD PUBLICA																
2E006C1 - REHABILITACIÓN Y REINSERCIÓN SOCIAL																
Nivel / Referencia	Objetivos	Resumen Narrativo	Nombre del Indicador / Descripción del Indicador	Método de Cálculo	Indicador			Meta		Avances del Indicador				Medio de Verificación	Supuestos	
					Tipo / Dimensión / Frecuencia/Traectoria	Fórmula / Variables de la Fórmula	Clasificación	Unidad de Medida	Valor Regrog.	Meta	Valor Logrado del mes	Av. Mer.	Valor Logrado Acumulado			Av. ACU.
Justificación : La cifra de personas penalmente responsables con empleo es constante.																
Observaciones :																
			Porcentaje de Personas penalmente Responsables que Participan en Actividades Académicas de la Población Penitenciaria Total	PORCENTAJE	Gestión Eficacia Anual ASCENDENTE	((PPRPAA/PPT)*100	CONSTANTE	Personas penalmente responsables que participan Población penitenciaria total	1,730.00	20.91	1,667.00	18.56	1,667.00	18.56	MEDIO PUBLICO- https://sspe.chihuahua.gob.mx/?Ancho=360&Alto=780 https://sspe.chihuahua.gob.mx/?Ancho=360&Alto=780-PAGINA PUBLICADA	Existen mujeres y hombres penalmente responsables bajo custodia del Estado, que desean participar en actividades de desarrollo personal y laboral
			Mide el Porcentaje de Personas penalmente Responsables que Participan en Actividades Académicas en relación con la Población Penitenciaria Total			PPT = Población Penitenciaria Total	CONSTANTE		8,275.00		8,981.00		8,981.00			
Justificación : cifra de personas penalmente responsables que participan en actividades académicas no es constante, por lo que se puede presentar variación mes con mes respecto a la meta programada																
Observaciones :																
			Variación Porcentual Anual de Eventos Deportivos, Culturales y de Esparcimiento Realizados T	VARIACION_POR CENTUAL	Gestión Eficacia Anual ASCENDENTE	((EDCERT/EDCERT_1)-1)*100	ACUMULADO	Eventos	420.00	6.00	18.00	-95.50	174.00	-56.50	MEDIO PUBLICO- https://sspe.chihuahua.gob.mx/?Ancho=360&Alto=780 https://sspe.chihuahua.gob.mx/?Ancho=360&Alto=780-PAGINA PUBLICADA	Existen mujeres y hombres penalmente responsables bajo custodia del Estado, que desean participar en actividades de desarrollo personal y laboral
			Mide la Variación Porcentual Anual de Eventos Deportivos, Culturales y de Esparcimiento Realizados en relación con el ejercicio anterior			EDCERT_1 = Eventos Deportivos, Culturales y de Esparcimiento Realizados en el Ejercicio T-1	CONSTANTE	Eventos	400.00		400.00		400.00			
Justificación :																
Observaciones :																
COMPONENTE C02		Revisión a Instalaciones adecuadas y seguras proporcionadas a las mujeres y hombres penalmente responsables procesados y sentenciados	Porcentaje de revisiones realizadas	PORCENTAJE	Gestión Eficacia Anual REGULAR CONSTANTE	(RRC/RPRC)*100	ACUMULADO	Revisiones a celdas	15,400.00	100.00	1,042.00	6.77	10,089.00	65.51	MEDIO PUBLICO- https://sspe.chihuahua.gob.mx/?Ancho=360&Alto=780 https://sspe.chihuahua.gob.mx/?Ancho=360&Alto=780-PAGINA PUBLICADA	Las mujeres y hombres penalmente responsables, están seguros en las instalaciones
			Mide el porcentaje de revisiones realizadas a las celdas en relación con las revisiones programadas a realizarse a las celdas			RRC = Revisiones realizadas a las celdas RPRC = Revisiones programadas a realizarse a las celdas	CONSTANTE	Revisiones a celdas	15,400.00		15,400.00		15,400.00			
Justificación :																
Observaciones :																
			Porcentaje de revisiones realizadas	PORCENTAJE	Gestión Eficacia Anual REGULAR CONSTANTE	(RRR/RPRI)*100	ACUMULADO	Revisiones a instalaciones	480.00	100.00	40.00	8.33	400.00	83.33	MEDIO PUBLICO- https://sspe.chihuahua.gob.mx/?Ancho=360&Alto=780 https://sspe.chihuahua.gob.mx/?Ancho=360&Alto=780-PAGINA PUBLICADA	Las mujeres y hombres penalmente responsables, están seguros en las instalaciones
			Mide el porcentaje de revisiones realizadas a las instalaciones en relación con las revisiones programadas a realizarse a las instalaciones			RRI = Revisiones realizadas a las instalaciones RPRI = Revisiones programadas a realizarse a las instalaciones	CONSTANTE	Revisiones a instalaciones	480.00		480.00		480.00			

GOBIERNO DEL ESTADO DE CHIHUAHUA
SEGUIMIENTO A LA MATRIZ DE INDICADORES PARA RESULTADOS
Mes de Octubre del 2021

126 - SECRETARIA DE SEGURIDAD PUBLICA															
ZE006C1 - REHABILITACIÓN Y REINSERCIÓN SOCIAL															
Objetivos		Indicador						Meta		Avances del Indicador				Medios	
Nivel / Referencia	Resumen Narrativo	Nombre del Indicador / Descripción del Indicador	Método de Cálculo	Tipo / Dimensión / Frecuencia/Trazabilidad	Fórmula / Variables de la Fórmula	Clasificación	Unidad de Medida	Valor Reprog.	Meta	Valor Logrado del mes	Av. Men.	Valor Logrado Acumulado	Av. Acu.	Verificación	Supuestos
Justificación :															
Observaciones :															
ACTIVIDAD C0201	Resguardo adecuado de las mujeres y hombres penalmente responsables	Promedio de Personas penalmente Responsables por Oficial de Seguridad y Custodia	PROMEDIO_SIMPLE	Gestión Eficacia Anual REGULAR CONSTANTE	PPT/OSC PPT = Población Penitenciaria Total OSC = Oficiales de Seguridad y Custodia	CONSTANTE	Población penitenciaria total Oficiales de custodia y seguridad penitenciarias	8,275.00	6.08	8,981.00	6.33	8,981.00	6.33	MEDIO PÚBLICO- https://sspe.chihuahua.gob.mx/?Ancho=360&Alto=780 https://sspe.chihuahua.gob.mx/?Ancho=360&Alto=780-PAGINA PUBLICADA	Existe un mandato judicial que indica el resguardo, de mujeres y hombres penalmente responsables, procesados y sentenciados
Justificación : La cifra de personas penalmente responsables que son custodiadas no es constante, por lo que se puede presentar variación mes con mes respecto a la meta programada															
Observaciones :															
		Variación porcentual anual de traslados de personas penalmente responsables realizados	VARIACION_PORCENTUAL	Gestión Eficacia Anual DESCENDENTE	$((TPPRRT/TPSRRT_{t-1})-1)*100$ TPPRRT = Traslados de personas penalmente responsables realizados en el ejercicio actual TPSRRT_1 = Traslados de personas penalmente responsables realizados en el ejercicio anterior	ACUMULADO	Traslado de internos Traslado de internos	14,400.00	0.59	1,430.00	-90.01	9,455.00	-33.96	MEDIO PÚBLICO- https://sspe.chihuahua.gob.mx/?Ancho=360&Alto=780 https://sspe.chihuahua.gob.mx/?Ancho=360&Alto=780-PAGINA PUBLICADA	Existe un mandato judicial que indica el resguardo, de mujeres y hombres penalmente responsables, procesados y sentenciados
		Mide la variación porcentual anual de traslados de personas penalmente responsables realizados en relación con el ejercicio anterior													
Justificación :															
Observaciones :															
ACTIVIDAD C0202	Certificación de centros penitenciarios del estado	Porcentaje de cumplimiento de los estándares de la A.C.A.	PORCENTAJE	Gestión Eficacia Anual REGULAR CONSTANTE	$(CEACA/EEACA)*100$ CEACA = Cumplimiento de estándares de A.C.A. EEACA = Estándares establecidos por la A.C.A.	CONSTANTE	Estándares de ACA Estándares de ACA	137.00	100.00	137.00	100.00	137.00	100.00	MEDIO PÚBLICO- https://sspe.chihuahua.gob.mx/?Ancho=360&Alto=780 https://sspe.chihuahua.gob.mx/?Ancho=360&Alto=780-PAGINA PUBLICADA	La A.C.A. otorga la certificación
Justificación : El cumplimiento de estándares de ACA es constante por lo que se reporta la misma cifra en el periodo															
Observaciones :															

GOBIERNO DEL ESTADO DE CHIHUAHUA
SEGUIMIENTO A LA MATRIZ DE INDICADORES PARA RESULTADOS
 Mes de Octubre del 2021

126 - SECRETARIA DE SEGURIDAD PUBLICA															
2E006C1 - REHABILITACIÓN Y REINSERCIÓN SOCIAL															
Objetivos		Indicador					Meta		Avances del Indicador				Medio de Verificación	Supuestos	
Nivel / Referencia	Resumen Narrativo	Nombre del Indicador / Descripción del Indicador	Método de Cálculo	Tipo / Dimensión / Frecuencia/Traectoria	Fórmula / Variables de la Fórmula	Clasificación	Unidad de Medida	Valor Reprog.	Meta	Valor Logrado del mes	Av. Men.	Valor Logrado Acumulado	Av. Acu.		


Observaciones Generales del Programa Presupuestario en el Período

Responsable del Programa



Mtro. Luis Alfonso Harris Arrondo
 Autoridad Penitenciaria Del Estado

Responsable del Ente Público



Lic. Roberto Javier Sierra Duarte
 Fiscal General Del Estado



FISCALÍA GENERAL
DEL ESTADO DE CHIHUAHUA

Acorde a las acciones derivadas del Decreto No. LXVI/RFLEY/1057/2021 XIV P.E. expedido por el H. Congreso, publicado en el POE con fecha 4 de Septiembre del 2021, en lo referente a la reincorporación del área responsable de la operación de este programa presupuestario a la Fiscalía General del Estado, se publica la información en el ente de origen debido a que para la emisión de los reportes dentro del Sistema Integral del Ciclo Presupuestario SICIP, los programas permanecen en el ente donde fueron autorizados.

GOBIERNO DEL ESTADO DE CHIHUAHUA
SEGUIMIENTO A LA MATRIZ DE INDICADORES PARA RESULTADOS
Mes de Octubre del 2021

Ente Público	102 - SECRETARIA GENERAL DE GOBIERNO
Programa presupuestario	2E082C1 - ATENCION A MUJERES VICTIMAS DEL DELITO
Definición del Programa	Comprende el conjunto de acciones encaminadas a la prestación de servicios en los ámbitos de prevención, atención, sanción y erradicación de la violencia contra las mujeres, mismos que son otorgados o canalizados en los centros de justicia para las mujeres, a fin de mejorar la calidad de vida y garantizar el acceso a la justicia de las mujeres víctimas de la violencia en el estado.
Problema que atiende el Programa	1639 - CARENCIA DE SERVICIOS Y ATENCIONES QUE RECIBEN LAS MUJERES DEL ESTADO VICTIMAS DE LA VIOLENCIA.

POBLACIONES					
Tipo	Descripción	Unidad de Medida Población	Total	Mujeres	Hombres
REFERENCIA	Mujeres del Estado	Mujeres del Estado	1,143,781	1,143,781	0
NO AFECTADA	Mujeres del Estado	Mujeres del Estado	0	0	0
POTENCIAL (AFECTADA)	Mujeres del Estado	Mujeres del Estado	1,143,781	1,143,781	0
OBJETIVO	Mujeres del estado víctimas de la violencia	Mujeres del estado víctimas de la violencia	1,143,781	1,143,781	0
POSTERGADA	Mujeres del Estado	Mujeres del Estado	0	0	0
ATENDIDA	Mujeres del estado víctimas de la violencia	Mujeres del estado víctimas de la violencia	19,979	19,979	0

ALINEACIÓN A INSTRUMENTOS DE PLANEACIÓN ESTRATÉGICA	
Eje rector - Tema - Eje Transversal	E403T2 - JUSTICIA Y SEGURIDAD - PREVENCIÓN Y ATENCIÓN A VICTIMAS - DERECHOS HUMANOS E INCLUSIÓN SOCIAL
OBJETIVO	Objetivos De Desarrollo Sostenible
	OD05 - Lograr la igualdad entre los géneros y empoderar a todas las mujeres y las niñas
	Plan Nacional De Desarrollo
TEMA	E104 - Cambio de paradigma en seguridad
	Plan Estatal De Desarrollo
OBJETIVO	E4—07 - Aumentar la prevención integral y el acceso a los servicios de atención integral a mujeres, niñas y niños víctimas de violencia, así como a personas de los pueblos originarios, personas con discapacidad, personas migrantes y personas adultas mayores.

PRESUPUESTO DEL PROGRAMA									
Mensual					Acumulado				
Autorizado	Modificado	Gasto	% de gasto / modificado	Autorizado	Modificado	Gasto	% de gasto / modificado	Autorizado	% de gasto / modificado
9,089,383.30	8,683,953.35	106,935.26	1.23	9,089,383.30	8,683,953.35	3,523,028.60	40.57		

INDICADORES DEL PROGRAMA				
Totál de indicadores en el año	Indicadores con avance programado en el periodo	Indicadores con avance	Indicadores sin avance	Indicadores sin avance - Con justificación
11	10	10	1	1

GOBIERNO DEL ESTADO DE CHIHUAHUA
SEGUIMIENTO A LA MATRIZ DE INDICADORES PARA RESULTADOS
Mes de Octubre del 2021

Ente Público	102 - SECRETARIA GENERAL DE GOBIERNO
Programa presupuestario	2E082C1 - ATENCIÓN A MUJERES VÍCTIMAS DEL DELITO
Definición del Programa	Comprende el conjunto de acciones encaminadas a la prestación de servicios en los ámbitos de prevención, atención, sanción y erradicación de la violencia contra las mujeres, mismos que son otorgados o canalizados en los centros de justicia para las mujeres, a fin de mejorar la calidad de vida y garantizar el acceso a la justicia de las mujeres víctimas de la violencia en el estado.
Problema que atiende el Programa	1839 - CARENCIA DE SERVICIOS Y ATENCIONES QUE RECIBEN LAS MUJERES DEL ESTADO VÍCTIMAS DE LA VIOLENCIA.

FUENTES DE FINANCIAMIENTO									
Clave	Descripción	Origen	Instrucciones	Porcentaje	Autorizado	Modificado	Gasto	Variación	
1110121	RECURSOS DEL ESTADO 2021	RECURSOS FISCALES	2E082C1 - ATENCIÓN A MUJERES VÍCTIMAS DEL DELITO	79.02%	7,182,857.00	6,963,543.84	2,259,838.47	4,703,705.37	
1156021	CONTRAPARTE ESTATAL A REASIGNACIONES DE RECURSOS FEDERALES SECRETARIA DE GOBERNACION 2021	RECURSOS FISCALES	2E082C1 - ATENCIÓN A MUJERES VÍCTIMAS DEL DELITO	0.00%	0.00	.00	.00	.00	
1219121	FINANCIAMIENTO INTERNO 2021	FINANCIAMIENTO INTERNO	2E082C1 - ATENCIÓN A MUJERES VÍCTIMAS DEL DELITO	0.00%	0.00	.00	.00	.00	
1521621	FONDO GENERAL DE PARTICIPACIONES 2021	RECURSOS FEDERALES	2E082C1 - ATENCIÓN A MUJERES VÍCTIMAS DEL DELITO	20.98%	1,906,526.30	1,720,409.51	1,253,187.13	457,222.38	
2556021	REASIGNACIONES DE RECURSOS FEDERALES SECRETARIA DE GOBERNACION 2021	RECURSOS FEDERALES	2E082C1 - ATENCIÓN A MUJERES VÍCTIMAS DEL DELITO	0.00%	0.00	.00	.00	.00	
Total de presupuesto				100.00%	9,089,383.30	8,683,953.35	3,523,025.60	5,160,927.75	

ENTES ASOCIADOS										
Clave	Descripción	Porcentaje	Autorizado	Modificado	Gasto	Variación Mod. vs Gasto				
102	SECRETARIA GENERAL DE GOBIERNO	100.00%	9,089,383.30	5,349,860.70	3,447,937.84	1,901,942.86				
115	FISCALIA GENERAL DEL ESTADO	0.00%	0.00	3,334,072.65	75,087.76	3,258,984.89				
Total de presupuesto			100.00%	9,089,383.30	8,683,953.35	3,523,025.60	5,160,927.75			

GOBIERNO DEL ESTADO DE CHIHUAHUA
SEGUIMIENTO A LA MATRIZ DE INDICADORES PARA RESULTADOS
 Mes de Octubre del 2021

162 - SECRETARÍA GENERAL DE GOBIERNO															
2E082C1 - ATENCIÓN A MUJERES VÍCTIMAS DEL DELITO															
Objetivos		Indicador					Meta		Avances del Indicador				Medio de Verificación		Supuestos
Nivel / Referencia	Resumen Narrativo	Nombre del Indicador / Descripción del Indicador	Método de Cálculo	Tipo / Dimensión / Frecuencia/Trayectoria	Fórmula / Variables de la Fórmula	Clasificación	Unidad de Medida	Valor Propog.	Meta	Valor Logrado del mes	Av. Men.	Valor Logrado Acumulado	Av. Acu.		
FIN	Contribuir a la erradicación de la violencia en contra de las mujeres	Variación porcentual de atenciones brindadas a mujeres víctimas de violencia Mide la variación porcentual de atenciones brindadas a mujeres víctimas de violencia proporcionadas por la coordinación del centro de justicia.	VARIAACION_PORCENTUAL	Estratégico Eficacia Anual ASCENDENTE	((MVVAAc / MVVAAL_1)-1)*100 MVVAAc = Mujeres víctimas de violencia año actual MVVAAL_1 = Mujeres víctimas de violencia año anterior	ACUMULADO CONSTANTE	Mujeres Mujeres	60,000.00 60,000.00	0.00	3,192.00	-94.68	32,015.00	-46.64	DOCUMENTO INTERNO- transparencia.chihuahua.gob.mx- Hilda Margarita Solís Bencomo- 4293300- geovargas31@gmail.com- OFICINA DEL C. SECRETARIO GENERAL DE GOBIERNO	Atenciones brindadas
Justificación :															
Observaciones :															
PROPOSITO	Las mujeres del estado víctimas de la violencia reciben los servicios y atenciones dentro de los centros de justicia para las mujeres	Porcentaje de mujeres víctimas de la violencia que recibieron los servicios y atenciones por parte de los centros de justicia para las mujeres Mide el porcentaje de mujeres víctimas de violencia que recibieron apoyo integral por la coordinación del centro	PORCENTAJE	Estratégico Eficacia Anual ASCENDENTE	(MVVA/MVVE)*100 MVVA = Mujeres víctimas de violencia atendidas MVVE = Mujeres víctimas de violencia estimadas	ACUMULADO CONSTANTE	Mujeres atendidas Mujeres atendidas	60,000.00 60,000.00	100.00	2,106.00	3.51	19,979.00	33.30	DOCUMENTO INTERNO- transparencia.chihuahua.gob.mx- Hilda Margarita Solís Bencomo- 4293300- geovargas31@gmail.com- OFICINA DEL C. SECRETARIO GENERAL DE GOBIERNO	Se reciben los servicios
Justificación :															
Observaciones :															
COMPONENTE C01	Atención Integral a mujeres otorgada	Porcentaje de asesorías brindadas por la coordinación Mide el porcentaje de asesorías brindadas por la coordinación del centro de justicia a mujeres víctimas de violencia	PORCENTAJE	Gestión Eficacia Anual ASCENDENTE	(AB/AE)*100 AB = Asesorías brindadas AE = Asesorías estimadas	ACUMULADO CONSTANTE	Asesorías Asesorías	500.00 500.00	100.00	8.00	1.60	312.00	62.40	DOCUMENTO INTERNO- transparencia.chihuahua.gob.mx- Hilda Margarita Solís Bencomo- 4293300- geovargas31@gmail.com- OFICINA DEL C. SECRETARIO GENERAL DE GOBIERNO	Se brindan las asesorías
Justificación :															
Observaciones :															
ACTIVIDAD C0101	Realización de reuniones de violencia de género	Porcentaje de reuniones de violencia de género Mide el porcentaje de reuniones de violencia de género que realiza la coordinación del centro de justicia	PORCENTAJE	Gestión Eficacia Anual ASCENDENTE	(RR/ RP)*100 RR = Reuniones realizadas RP = Reuniones programadas	ACUMULADO CONSTANTE	Reuniones Reuniones	100.00 100.00	100.00	9.00	9.00	98.00	98.00	DOCUMENTO INTERNO- transparencia.chihuahua.gob.mx- Hilda Margarita Solís Bencomo- 4293300- geovargas31@gmail.com- OFICINA DEL C. SECRETARIO GENERAL DE GOBIERNO	Se realizan las reuniones
Justificación :															
Observaciones :															

GOBIERNO DEL ESTADO DE CHIHUAHUA
SEGUIMIENTO A LA MATRIZ DE INDICADORES PARA RESULTADOS
 Mes de Octubre del 2021

192 - SECRETARIA GENERAL DE GOBIERNO															
2E082C1 - ATENCIÓN A MUJERES VÍCTIMAS DEL DELITO															
Objetivos		Indicador						Meta		Avances del Indicador				Medio de Verificación	Supuestos
Nivel / Referencia	Resumen Narrativo	Nombre del Indicador / Descripción del Indicador	Método de Cálculo	Tipo / Dimensión / Frecuencia/Trajectoria	Fórmula / Variables de la Fórmula	Clasificación	Unidad de Medida	Valor Reprog.	Meta	Valor Logrado del mes	Av. Mer.	Valor Logrado Acumulado	Av. Acu.		
ACTIVIDAD C0192	Realización de eventos por la Coordinación General	Porcentaje de realización de eventos por la Coordinación General Mide el porcentaje de eventos realizados por la coordinación del centro de justicia para las mujeres	PORCENTAJE	Estratégico Eficacia Anual ASCENDENTE	(ER/EE)*100 ER = Eventos realizados EE = Eventos estimados	ACUMULADO CONSTANTE	Eventos Eventos	18.00 15.00	100.00	3.00 16.00	18.75	38.00 16.00	237.50	DOCUMENTO INTERNO- transparencia.chihuahua.gob.mx- Hilda Margarita Solís Bencomo- 4293300- geovargas31@gmail.com- OFICINA DEL C. SECRETARIO GENERAL DE GOBIERNO	Se realizan los eventos
Justificación :															
Observaciones :															
ACTIVIDAD C0193	Realización de talleres por la Coordinación General	Porcentaje de realización de talleres por la Coordinación General Mide el porcentaje de talleres realizados por la Coordinación General	PORCENTAJE	Estratégico Eficacia Anual ASCENDENTE	(TR/TE)*100 TR = Talleres realizados TE = Talleres estimados	ACUMULADO CONSTANTE	Talleres Talleres	10.00 10.00	100.00	14.00 10.00	140.00	125.00 10.00	1,250.00	DOCUMENTO INTERNO- transparencia.chihuahua.gob.mx- Hilda Margarita Solís Bencomo- 4293300- geovargas31@gmail.com- OFICINA DEL C. SECRETARIO GENERAL DE GOBIERNO	Se realizan los Talleres
Justificación :															
Observaciones :															
ACTIVIDAD C0194	Atenciones brindadas a mujeres en el Refugio Temporal	Porcentaje de atenciones brindadas a mujeres en el refugio temporal Mide el porcentaje de atenciones a mujeres en el refugio temporal	PORCENTAJE	Gestión Eficacia Anual ASCENDENTE	(AB/AE)*100 AB = Atenciones Brindadas AE = Atenciones Estimadas	ACUMULADO CONSTANTE	Atenciones Atenciones	100.00 100.00	100.00	0.00 100.00	0.00	0.00 100.00	0.00	DOCUMENTO INTERNO- transparencia.chihuahua.gob.mx- Hilda Margarita Solís Bencomo- 4293300- geovargas31@gmail.com- OFICINA DEL C. SECRETARIO GENERAL DE GOBIERNO	Sebrinda la atención a mujeres en el Refugio Temporal
Justificación : Se reporta en 0 el avance debido a se están realizando gestiones para habilitar al personal que se encargue del mantenimiento y cuidado del albergue que posibilita la atención a las usuarias.															
Observaciones :															
COMPONENTE C02	Servicios realizados de mantenimiento del Centro de Justicia para las Mujeres	Porcentaje de servicios de mantenimiento otorgados Mide el porcentaje de servicios de mantenimiento otorgado al centro de justicia para las mujeres	PORCENTAJE	Estratégico Eficacia Anual ASCENDENTE	(SO/SE)*100 SO = Servicios otorgados SE = Servicios estimados	ACUMULADO CONSTANTE	Servicio Servicio	102.00 102.00	100.00	9.00 102.00	8.82	85.00 102.00	83.33	DOCUMENTO INTERNO- transparencia.chihuahua.gob.mx- Hilda Margarita Solís Bencomo- 4293300- geovargas31@gmail.com- OFICINA DEL C. SECRETARIO GENERAL DE GOBIERNO	Se atiende los espacios físicos
Justificación :															
Observaciones :															
ACTIVIDAD C0201	Realización de servicios de mantenimiento y contratación de servicios de limpieza a espacios físicos del Centro	Mide el servicio de mantenimiento a espacios físicos dentro del Centro de Justicia para las Mujeres Mide el porcentaje de mantenimiento a los espacios físicos que albergan el centro de justicia	PORCENTAJE	Estratégico Eficacia Anual ASCENDENTE	(SMO/SME)*100 SMO = Servicios de mantenimiento otorgados SME = Servicios de mantenimiento estimados	ACUMULADO CONSTANTE	Servicios de mantenimiento Servicios de mantenimiento	54.00 54.00	100.00	4.00 54.00	7.41	46.00 54.00	85.19	DOCUMENTO INTERNO- transparencia.chihuahua.gob.mx- Hilda Margarita Solís Bencomo- 4293300- geovargas31@gmail.com- OFICINA DEL C. SECRETARIO GENERAL DE GOBIERNO	Se proporcionan los servicios de mantenimiento

GOBIERNO DEL ESTADO DE CHIHUAHUA
SEGUIMIENTO A LA MATRIZ DE INDICADORES PARA RESULTADOS
 Mes de Octubre del 2021

102 - SECRETARIA GENERAL DE GOBIERNO															
2E082C1 - ATENCIÓN A MUJERES VÍCTIMAS DEL DELITO															
Objetivos		Indicador					Meta		Avances del Indicador				Medio de Verificación	Supuestos	
Nivel / Referencia	Resumen Narrativo	Nombre del Indicador / Descripción del Indicador	Método de Cálculo	Tipo / Dimensión / Frecuencia/Trayectoria	Fórmula / Variables de la Fórmula	Clasificación	Unidad de Medida	Valor Proprog.	Meta	Valor Logrado del mes	Av. Men.	Valor Logrado Acumulado	Av. Acu.		

Justificación :

Observaciones :

ACTIVIDAD C0202	Contratación de servicios de seguridad para las instalaciones del Centro de Justicia para las Mujeres	Porcentaje de servicios de seguridad otorgados en las instalaciones del Centro de Justicia para las Mujeres	PORCENTAJE	Estratégico Eficiencia Anual ASCENDENTE	((SSO/SSE)*100 SSO = Servicios de seguridad otorgados SSE = Servicios de seguridad estimados	ACUMULADO	Servicio	24.00	100.00	2.00	8.33	20.00	83.33	DOCUMENTO INTERNO- transparencia.chihuahua.gob.mx- Hilda Margarita Solís Bencomo- 4293306- geovargas31@gmail.com- OFICINA DEL C. SECRETARIO GENERAL DE GOBIERNO	Se otorga los servicios de seguridad
						CONSTANTE		Servicio	24.00		24.00	24.00			

Justificación :

Observaciones :

ACTIVIDAD C0203	Servicio de limpieza y seguridad en las instalaciones del Refugio Temporal	Mide el porcentaje de otorgamiento de servicios de limpieza y seguridad en las instalaciones del Refugio Temporal	PORCENTAJE	Estratégico Eficiencia Anual ASCENDENTE	(SLSO/SLSE)*100 SLSO = Servicio de limpieza y seguridad otorgado SLSE = Servicio de limpieza y seguridad estimado	ACUMULADO	Servicio	24.00	100.00	2.00	8.33	20.00	83.33	DOCUMENTO INTERNO- transparencia.chihuahua.gob.mx- Hilda Margarita Solís Bencomo- 4293306- geovargas31@gmail.com- OFICINA DEL C. SECRETARIO GENERAL DE GOBIERNO	Se otorgan los Servicio de Limpieza y Seguridad en las instalaciones del Refugio Temporal
						CONSTANTE		Servicio	24.00		24.00	24.00			

Justificación :

Observaciones :

Observaciones Generales del Programa Presupuestarlo en el Período

Responsable del Programa

Lic. Nidia Alda Cepeda Pizarro

Encargada De La Coordinación General De Los Centros De Justicia Para Las Mujeres Del Estado



FISCALÍA GENERAL
DEL ESTADO DE CHIHUAHUA

Acorde a las acciones derivadas del Decreto No. LXVI/RFLEY/1057/2021 XIV P.E. expedido por el H. Congreso, publicado en el POE con fecha 4 de Septiembre del 2021, en lo referente a la reincorporación del área responsable de la operación de este programa presupuestario a la Fiscalía General del Estado, se publica la información en el ente de origen debido a que para la emisión de los reportes dentro del Sistema Integral del Ciclo Presupuestario SICIP, los programas permanecen en el ente donde fueron autorizados.

GOBIERNO DEL ESTADO DE CHIHUAHUA
SEGUIMIENTO A LA MATRIZ DE INDICADORES PARA RESULTADOS
Mes de Octubre del 2021

Ente Público	102 - SECRETARIA GENERAL DE GOBIERNO
Programa presupuestario	2E121C1 - FONDO DE APORTACIONES PARA LA SEGURIDAD PUBLICA DE LOS ESTADOS Y DEL DISTRITO FEDERAL- OPERACIÓN (FASP)
Definición del Programa	Comprende la gestión y transparencia de recursos federales encaminados al fortalecimiento de las instituciones del Sistema Estatal de Seguridad Pública, con recursos y acciones que incidan de manera significativa en la disminución de la incidencia delictiva en la entidad.
Problema que atiende el Programa	1640 - Insuficiencia de recursos para la seguridad pública

POBLACIONES					
Tipo	Descripción	Unidad de Medida Población	Total	Mujeres	Hombres
REFERENCIA	Instituciones del Sistema Estatal de Seguridad Pública	Instituciones del Sistema Estatal de Seguridad Pública	68	0	0
NO AFECTADA	Instituciones del Sistema Estatal de Seguridad Pública	Instituciones del Sistema Estatal de Seguridad Pública	0	0	0
POTENCIAL (AFECTADA)	Instituciones del Sistema Estatal de Seguridad Pública	Instituciones del Sistema Estatal de Seguridad Pública	68	0	0
OBJETIVO	Instituciones del Sistema Estatal de Seguridad Pública	Instituciones del Sistema Estatal de Seguridad Pública	68	0	0
POSTERGADA	Instituciones del Sistema Estatal de Seguridad Pública	Instituciones del Sistema Estatal de Seguridad Pública	0	0	0
ATENDIDA	Instituciones del Sistema Estatal de Seguridad Pública	Instituciones del Sistema Estatal de Seguridad Pública	15	0	0

ALINEACIÓN A INSTRUMENTOS DE PLANEACIÓN ESTRATÉGICA	
Eje rector - Tema - Eje Transversal	E401T3 - JUSTICIA Y SEGURIDAD - SEGURIDAD PUBLICA - AGENDA TAI: TRANSPARENCIA, COMBATE A LA CORRUPCIÓN Y A LA IMPUNIDAD
	Objetivos De Desarrollo Sostenible
OBJETIVO	OD16 - Promover sociedades pacíficas e inclusivas para el desarrollo sostenible, facilitar el acceso a la justicia para todos y crear instituciones eficaces, responsables e inclusivas a todos los niveles
	Plan Nacional De Desarrollo
TEMA	E101 - Erradicar la corrupción, el despido y la frialdad
	Plan Estatal De Desarrollo
OBJETIVO	E4-01 - Mejorar las condiciones de seguridad pública y procuración de justicia para contribuir a la seguridad humana y al desarrollo integral y equitativo de todas las regiones del estado.
	Programas De Mediano Plazo
OBJETIVO	PL01170001 - Automatizar los procesos sustantivos y la integración de la plataforma tecnológica de la Fiscalía General del Estado, con el objeto de estar en condiciones de ofertar mejores servicios en la procuración de justicia y seguridad pública.

PRESUPUESTO DEL PROGRAMA							
Mensual				Acumulado			
Autorizado	Modificado	Gasto	% de gasto / modificado	Autorizado	Modificado	Gasto	% de gasto / modificado
226,320,292.84	362,771,379.80	3,979,928.54	1.10	226,320,292.84	362,771,379.80	128,064,999.02	35.31

INDICADORES DEL PROGRAMA				
Total de Indicadores en el año	Indicadores con avance programado en el período	Indicadores con avance	Indicadores sin avance	Indicadores sin avance - Con justificación
5	2	5	0	0

GOBIERNO DEL ESTADO DE CHIHUAHUA
SEGUIMIENTO A LA MATRIZ DE INDICADORES PARA RESULTADOS
 Mes de Octubre del 2021

Ente Público	102 - SECRETARÍA GENERAL DE GOBIERNO
Programa presupuestario	2E121C1 - FONDO DE APORTACIONES PARA LA SEGURIDAD PÚBLICA DE LOS ESTADOS Y DEL DISTRITO FEDERAL- OPERACIÓN (FASP)
Definición del Programa	Comprende la gestión y transparencia de recursos federales encaminados al fortalecimiento de las instituciones del Sistema Estatal de Seguridad Pública, con recursos y acciones que incidan de manera significativa en la disminución de la incidencia delictiva en la entidad.
Problema que atiende el Programa	1640 - Insuficiencia de recursos para la seguridad pública

FUENTES DE FINANCIAMIENTO										
Clave	Descripción	Origen	Interrelaciones	Porcentaje	Autorizado	Modificado	Gasto	Variación		
1133920	CONTRAPARTE ESTATAL FONDO DE APORTACIONES PARA LA SEGURIDAD PÚBLICA DE LOS ESTADOS Y DEL DISTRITO FEDERAL (FASP) 2020	RECURSOS FISCALES	2E121C1 - FONDO DE APORTACIONES PARA LA SEGURIDAD PÚBLICA DE LOS ESTADOS Y DEL DISTRITO FEDERAL- OPERACIÓN (FASP)	0.00%	0.00	4,235,963.46	4,235,963.46			.00
1133921	CONTRAPARTE ESTATAL FONDO DE APORTACIONES PARA LA SEGURIDAD PÚBLICA DE LOS ESTADOS Y DEL DISTRITO FEDERAL (FASP) 2021	RECURSOS FISCALES	2E121C1 - FONDO DE APORTACIONES PARA LA SEGURIDAD PÚBLICA DE LOS ESTADOS Y DEL DISTRITO FEDERAL- OPERACIÓN (FASP)	33.80%	76,507,230.68	94,886,298.84	62,754,097.67			31,832,201.17
2533919	FONDO DE APORTACIONES PARA LA SEGURIDAD PÚBLICA DE LOS ESTADOS Y DEL DISTRITO FEDERAL (FASP) 2019	RECURSOS FEDERALES	2E121C1 - FONDO DE APORTACIONES PARA LA SEGURIDAD PÚBLICA DE LOS ESTADOS Y DEL DISTRITO FEDERAL- OPERACIÓN (FASP)	0.00%	0.00	8,088,851.54	.00			8,088,851.54
2533920	FONDO DE APORTACIONES PARA LA SEGURIDAD PÚBLICA DE LOS ESTADOS Y DEL DISTRITO FEDERAL (FASP) 2020	RECURSOS FEDERALES	2E121C1 - FONDO DE APORTACIONES PARA LA SEGURIDAD PÚBLICA DE LOS ESTADOS Y DEL DISTRITO FEDERAL- OPERACIÓN (FASP)	0.00%	0.00	49,804,299.80	24,506,684.80			22,297,615.00
2533921	FONDO DE APORTACIONES PARA LA SEGURIDAD PÚBLICA DE LOS ESTADOS Y DEL DISTRITO FEDERAL (FASP) 2021	RECURSOS FEDERALES	2E121C1 - FONDO DE APORTACIONES PARA LA SEGURIDAD PÚBLICA DE LOS ESTADOS Y DEL DISTRITO FEDERAL- OPERACIÓN (FASP)	66.20%	149,813,061.96	208,456,168.18	36,589,253.09			171,867,913.07
Total de presupuesto				100.00%	226,320,292.84	362,771,379.80	128,084,999.02			234,686,380.78

ENTES ASOCIADOS										
Clave	Descripción	Porcentaje	Autorizado	Modificado	Gasto	Variación Mod. vs Gasto				
102	SECRETARÍA GENERAL DE GOBIERNO	100.00%	226,320,292.84	148,403,802.88	126,106,187.88	22,297,615.00				
115	FISCALÍA GENERAL DEL ESTADO	0.00%	0.00	214,367,576.92	1,978,811.14	212,389,765.78				
Total de presupuesto			100.00%	226,320,292.84	362,771,379.80	128,084,999.02				234,686,380.78

GOBIERNO DEL ESTADO DE CHIHUAHUA
SEGUIMIENTO A LA MATRIZ DE INDICADORES PARA RESULTADOS
 Mes de Octubre del 2021

Página 8 de 13
 Fecha de Impresión 21/12/2021 01:07:36 p.m.
 PRGRREP367

102 - SECRETARÍA GENERAL DE GOBIERNO															
2E121C1 - FONDO DE APORTACIONES PARA LA SEGURIDAD PÚBLICA DE LOS ESTADOS Y DEL DISTRITO FEDERAL- OPERACIÓN (FASP)															
Objetivos		Indicador						Meta		Avances del Indicador				Medio de Verificación	Supuestos
Nivel / Referencia	Resumen Narrativo	Nombre del Indicador / Descripción del Indicador	Método de Cálculo	Tipo / Dimensión / Frecuencia/Traectoria	Fórmula / Variables de la Fórmula	Clasificación	Unidad de Medida	Valor Reprog.	Meta	Valor Logrado del mes	Av. Men.	Valor Logrado Acumulado	Av. Acu.		
FIN	Contribuir a la disminución de la incidencia delictiva mediante el fortalecimiento de las instituciones de seguridad, en beneficio de las y los ciudadanos.	Variación Porcentual Anual de Incidencia Delictiva de Alto Impacto	VARIACION_POR CENTUAL	Estratégico Eficacia Anual ASCENDENTE	$(IDAIT/IDAIT_{T-1}) * 100$ IDAIT = incidencia Delictiva de Alto Impacto en el Ejercicio T IDAIT_1 = Incidencia Delictiva de Alto Impacto en el Ejercicio T-1	ACUMULADO CONSTANTE	Incidencia delictiva de alto impacto Incidencia delictiva de alto impacto	13,237.00	-0.69	1,057.00	-92.07	14,732.00	10.53	MEDIO PÚBLICO- http://fiscalia.chihuahua.gob.mx/nicio/?page_id=1086 - http://fiscalia.chihuahua.gob.mx/nicio/?page_id=1086-PAGINA PUBLICADA	Las y los ciudadanos viven en un clima de seguridad y confianza para alcanzar la prosperidad social y económica
Justificación : Observaciones : Anterior a las acciones derivadas del Decreto No. LXV/RFLY/1057/2021 XIV P.E. expedido por el H. Congreso, publicado en el POE con fecha 4 de Septiembre del 2021, en lo referente a la migración de este programa presupuestario acorde a la fusión del Secretariado Ejecutivo del Sistema Estatal de Seguridad Pública a la Fiscalía General del Estado, la incidencia delictiva de alto impacto se había reportado con cifras erróneas, la cifra correcta mensual es 1057, con un acumulado a octubre de 9,583.															
PROPOSITO	Las Instituciones del Sistema Estatal de Seguridad Pública se fortalecen con recursos en materia de seguridad pública	Porcentaje de recursos ejercidos del Fondo de Aportaciones para la Seguridad Pública	PORCENTAJE	Estratégico Eficacia Anual ASCENDENTE	$(REFASP/RPEFASP) * 100$ REFASP = Recursos ejercidos del Fondo de Aportaciones para la Seguridad Pública RPEFASP = Recursos programados del Fondo de Aportaciones para la Seguridad Pública	ACUMULADO CONSTANTE	Recursos ejercidos Recursos presupuestados	182,186,716.00	100.00	65,189,908.00	35.78	74,332,260.77	40.80	MEDIO PÚBLICO- http://fiscalia.chihuahua.gob.mx/nicio/?page_id=1086 - http://fiscalia.chihuahua.gob.mx/nicio/?page_id=1086-PAGINA PUBLICADA	Las instituciones utilizan los recursos proporcionados para los fines de seguridad pública.
Justificación : Observaciones :															
COMPONENTE C01	Cumplimiento de las metas establecidas en los convenios de coordinación	Porcentaje de metas de seguridad pública cumplidas	PORCENTAJE	Gestión Eficacia Anual ASCENDENTE	$(MC/MA) * 100$ MC = Metas cumplidas MA = Metas aprobadas	ACUMULADO CONSTANTE	Metas cumplidas Metas aprobadas	45.00	100.00	1.00	2.22	15.00	33.33	MEDIO PÚBLICO- http://fiscalia.chihuahua.gob.mx/nicio/?page_id=1086 - http://fiscalia.chihuahua.gob.mx/nicio/?page_id=1086-PAGINA PUBLICADA	Existe el recurso federal
Justificación : Observaciones :															
ACTIVIDAD C0101	Concertación entre el estado y la federación acerca de los recursos federales	Tasa de variación del recurso aportado	VARIACION_POR CENTUAL	Gestión Eficacia Anual ASCENDENTE	$(RAI/RAI_{T-1}) * 100$ RAI = Recurso aprobado en el ejercicio T RAI_1 = Recurso aprobado en el ejercicio T-1	ACUMULADO CONSTANTE	Recursos Recursos	182,186,715.83	-5.98	65,189,908.39	-06.36	74,332,261.16	-61.64	MEDIO PÚBLICO- http://fiscalia.chihuahua.gob.mx/nicio/?page_id=1086 - http://fiscalia.chihuahua.gob.mx/nicio/?page_id=1086-PAGINA PUBLICADA	Existen los programas de seguridad pública de las instituciones
Justificación : RECURSO EJERCIDO EN EL MES DE OCTUBRE Observaciones :															
ACTIVIDAD C0102	Presentación de proyectos en materia de seguridad pública	Porcentaje de metas de seguridad pública aprobadas	PORCENTAJE	Gestión Eficacia Anual ASCENDENTE	$(MAMP) * 100$ MA = Metas Aprobadas MP = Metas propuestas	ACUMULADO CONSTANTE	Metas aprobadas Metas propuestas	45.00	100.00	1.00	2.22	15.00	33.33	MEDIO PÚBLICO- http://fiscalia.chihuahua.gob.mx/nicio/?page_id=1086 - http://fiscalia.chihuahua.gob.mx/nicio/?page_id=1086-PAGINA PUBLICADA	Existen los programas de seguridad pública de las instituciones
Justificación : Observaciones :															

GOBIERNO DEL ESTADO DE CHIHUAHUA
SEGUIMIENTO A LA MATRIZ DE INDICADORES PARA RESULTADOS
 Mes de Octubre del 2021


102 - SECRETARIA GENERAL DE GOBIERNO														
2E121C1 - FONDO DE APORTACIONES PARA LA SEGURIDAD PÚBLICA DE LOS ESTADOS Y DEL DISTRITO FEDERAL- OPERACIÓN (FASP)														
Objetivos		Indicador						Meta		Avances del Indicador			Medio de Verificación	Supuestos
Nivel / Referencia	Resumen Narrativo	Nombre del Indicador / Descripción del Indicador	Método de Cálculo	Tipo / Dimensión / Frecuencia/Traectoria	Fórmula / Variables de la Fórmula	Clasificación	Unidad de Medida	Valor Reprog.	Meta	Valor Logrado del mes	Av. Men.	Valor Logrado Acumulado	Av. Acu.	

Justificación : META AL MES DE OCTUBRE

Observaciones :

Observaciones Generales del Programa Presupuestario en el Período

Responsable del Programa



Mtro. Ricardo Márquez Ramírez
 Secretario Ejecutivo Del Sistema Estatal De Seguridad Pública



FISCALÍA GENERAL
DEL ESTADO DE CHIHUAHUA

Acorde a las acciones derivadas del Decreto No. LXVI/RFLEY/1057/2021 XIV P.E. expedido por el H. Congreso, publicado en el POE con fecha 4 de Septiembre del 2021, en lo referente a la reincorporación del área responsable de la operación de este programa presupuestario a la Fiscalía General del Estado, se publica la información en el ente de origen debido a que para la emisión de los reportes dentro del Sistema Integral del Ciclo Presupuestario SICIP, los programas permanecen en el ente donde fueron autorizados.

GOBIERNO DEL ESTADO DE CHIHUAHUA
SEGUIMIENTO A LA MATRIZ DE INDICADORES PARA RESULTADOS
Mes de Octubre del 2021

Ente Público	102 - SECRETARÍA GENERAL DE GOBIERNO
Programa presupuestario	2K015D1 - FONDO DE APORTACIONES PARA LA SEGURIDAD PÚBLICA DE LOS ESTADOS Y DEL DISTRITO FEDERAL (FASP) - INVERSIÓN
Definición del Programa	Comprende la gestión y transparencia de recursos federales encaminados al fortalecimiento de las instituciones del Sistema Estatal de Seguridad Pública, con recursos y acciones que incidan de manera significativa en la disminución de la incidencia delictiva en la entidad.
Problema que atiende el Programa	1642 - Insuficiencia de recursos para la seguridad pública

POBLACIONES						
Tipo	Descripción	Unidad de Medida	Población	Total	Mujeres	Hombres
REFERENCIA	Instituciones del sistema estatal de seguridad pública	Instituciones del sistema estatal de seguridad pública		110	0	0
NO AFECTADA	Instituciones del sistema estatal de seguridad pública	Instituciones del sistema estatal de seguridad pública		0	0	0
POTENCIAL (AFECTADA)	Instituciones del sistema estatal de seguridad pública	Instituciones del sistema estatal de seguridad pública		110	0	0
OBJETIVO	Instituciones del Sistema Estatal de Seguridad Pública	Instituciones del Sistema Estatal de Seguridad Pública		110	0	0
POSTERGADA	Instituciones del sistema estatal de seguridad pública	Instituciones del sistema estatal de seguridad pública		0	0	0
ATENDIDA	Instituciones del Sistema Estatal de Seguridad Pública	Instituciones del Sistema Estatal de Seguridad Pública		1	0	0

ALINEACIÓN A INSTRUMENTOS DE PLANEACIÓN ESTRATÉGICA	
Eje rector - Tema - Eje Transversal	E401T3 - JUSTICIA Y SEGURIDAD - SEGURIDAD PÚBLICA - AGENDA TAI: TRANSPARENCIA, COMBATE A LA CORRUPCIÓN Y A LA IMPUNIDAD
	Objetivos De Desarrollo Sostenible
OBJETIVO	OD16 - Promover sociedades pacíficas e inclusivas para el desarrollo sostenible, facilitar el acceso a la justicia para todos y crear instituciones eficaces, responsables e inclusivas a todos los niveles
	Plan Nacional De Desarrollo
TEMA	E101 - Erradicar la corrupción, el desperdicio y la frivolidad
	Plan Estatal De Desarrollo
OBJETIVO	E4—01 - Mejorar las condiciones de seguridad pública y procuración de justicia para contribuir a la seguridad humana y al desarrollo integral y equitativo de todas las regiones del estado.
	Programas De Mediano Plazo
OBJETIVO	PL01170001 - Automatizar los procesos sustantivos y la integración de la plataforma tecnológica de la Fiscalía General del Estado, con el objeto de estar en condiciones de ofertar mejores servicios en la procuración de justicia y seguridad pública.

PRESUPUESTO DEL PROGRAMA							
Mensual				Acumulado			
Autorizado	Modificado	Gasto	% de gasto / modificado	Autorizado	Modificado	Gasto	% de gasto / modificado
152,085,297.43	144,907,610.32	0.00	00	152,085,297.43	144,907,610.32	75,129,244.64	51.85

INDICADORES DEL PROGRAMA				
Total de indicadores en el año	Indicadores con avance programado en el periodo	Indicadores sin avance	Indicadores sin avance	Indicadores sin avance - Con justificación
5	1	5	0	0

GOBIERNO DEL ESTADO DE CHIHUAHUA
SEGUIMIENTO A LA MATRIZ DE INDICADORES PARA RESULTADOS
Mes de Octubre del 2021

Ente Público	102 - SECRETARIA GENERAL DE GOBIERNO
Programa presupuestario	2K015D1 - FONDO DE APORTACIONES PARA LA SEGURIDAD PUBLICA DE LOS ESTADOS Y DEL DISTRITO FEDERAL (FASP) - INVERSIÓN
Definición del Programa	Comprende la gestión y transparencia de recursos federales encaminados al fortalecimiento de las instituciones del Sistema Estatal de Seguridad Pública, con recursos y acciones que incidan de manera significativa en la disminución de la incidencia delictiva en la entidad
Problema que atiende el Programa	1642 - Ineficiencia de recursos para la seguridad pública

FUENTES DE FINANCIAMIENTO										
Clave	Descripción	Origen	Interrelaciones	Porcentaje	Autorizado	Modificado	Gasto	Variación		
1110121	RECURSOS DEL ESTADO 2021	RECURSOS FISCALES	2K015D1 - FONDO DE APORTACIONES PARA LA SEGURIDAD PUBLICA DE LOS ESTADOS Y DEL DISTRITO FEDERAL (FASP) - INVERSIÓN	0.00%	0.00	6,865,421.45	6,865,421.45	.00		
1133920	CONTRAPARTE ESTATAL FONDO DE APORTACIONES PARA LA SEGURIDAD PUBLICA DE LOS ESTADOS Y DEL DISTRITO FEDERAL (FASP) 2020	RECURSOS FISCALES	2K015D1 - FONDO DE APORTACIONES PARA LA SEGURIDAD PUBLICA DE LOS ESTADOS Y DEL DISTRITO FEDERAL (FASP) - INVERSIÓN	0.00%	0.00	12,233,570.57	12,233,414.69	155.88		
1133921	CONTRAPARTE ESTATAL FONDO DE APORTACIONES PARA LA SEGURIDAD PUBLICA DE LOS ESTADOS Y DEL DISTRITO FEDERAL (FASP) 2021	RECURSOS FISCALES	2K015D1 - FONDO DE APORTACIONES PARA LA SEGURIDAD PUBLICA DE LOS ESTADOS Y DEL DISTRITO FEDERAL (FASP) - INVERSIÓN	9.85%	14,986,298.39	.00	.00	.00		
2533920	FONDO DE APORTACIONES PARA LA SEGURIDAD PUBLICA DE LOS ESTADOS Y DEL DISTRITO FEDERAL (FASP) 2020	RECURSOS FEDERALES	2K015D1 - FONDO DE APORTACIONES PARA LA SEGURIDAD PUBLICA DE LOS ESTADOS Y DEL DISTRITO FEDERAL (FASP) - INVERSIÓN	0.00%	0.00	47,639,636.46	47,639,636.44	.02		
2533921	FONDO DE APORTACIONES PARA LA SEGURIDAD PUBLICA DE LOS ESTADOS Y DEL DISTRITO FEDERAL (FASP) 2021	RECURSOS FEDERALES	2K015D1 - FONDO DE APORTACIONES PARA LA SEGURIDAD PUBLICA DE LOS ESTADOS Y DEL DISTRITO FEDERAL (FASP) - INVERSIÓN	90.15%	137,058,599.04	78,168,981.84	8,390,772.06	69,778,209.78		
Total de presupuesto				100.00%	152,085,297.43	144,907,610.32	75,129,244.64	69,778,365.68		

ENTES ASOCIADOS										
Clave	Descripción	Porcentaje	Autorizado	Modificado	Gasto	Variación Mod. vs Gasto				
102	SECRETARIA GENERAL DE GOBIERNO	100.00%	152,085,297.43	75,129,400.54	75,129,244.64	155.90				
115	FISCALIA GENERAL DEL ESTADO	0.00%	0.00	69,778,209.78	.00	69,778,209.78				
Total de presupuesto			100.00%	152,085,297.43	144,907,610.32	75,129,244.64	69,778,365.68			

GOBIERNO DEL ESTADO DE CHIHUAHUA
SEGUIMIENTO A LA MATRIZ DE INDICADORES PARA RESULTADOS
 Mes de Octubre del 2021

102 - SECRETARÍA GENERAL DE GOBIERNO															
2K015D1 - FONDO DE APORTACIONES PARA LA SEGURIDAD PÚBLICA DE LOS ESTADOS Y DEL DISTRITO FEDERAL (FASP) - INVERSIÓN															
Nivel / Referencia	Objetivos	Nombre del Indicador / Descripción del Indicador	Método de Cálculo	Tipo / Dimensión / Frecuencia/Trajectoria	Fórmula / Variables de la Fórmula	Clasificación	Unidad de Medida	Meta		Avances del Indicador				Medio de Verificación	Sugestiones
								Valor Reprog.	Meta	Valor Logrado del mes	Av. Max.	Valor Logrado Acumulado	Av. Acu.		
FIN	Contribuir a la disminución de la incidencia delictiva mediante el fortalecimiento de las Instituciones de seguridad, en beneficio de las mujeres, los hombres, las niñas y los niños	Variación Porcentual Anual de Incidencia Delictiva de Alto Impacto Mide la Variación Porcentual Anual de Incidencia Delictiva de Alto Impacto en relación con el ejercicio anterior	VARIACION_PORCENTUAL	Estratégico Eficacia Anual DESCENDENTE	$((IDAIT/IDAIT_{-1})-1)*100$ IDAIT = Incidencia Delictiva de Alto Impacto en el Ejercicio T IDAIT_1 = Incidencia Delictiva de Alto Impacto en el Ejercicio T-1	ACUMULADO CONSTANTE	Incidencia delictiva de alto impacto Incidencia delictiva de alto impacto	12,456.00	-8.55	1,057.00	-92.07	14,702.00	10.30	MEDIO PÚBLICO- http://fiscalia.chihuahua.gob.mx/nico/?page_id=1086- http://fiscalia.chihuahua.gob.mx/nico/?page_id=1086-PAGINA PUBLICADA	Las mujeres, los hombres, las niñas y los niños, viven en un clima de seguridad y confianza para alcanzar la prosperidad social y económica
Justificación :															
Observaciones : Anterior a las acciones derivadas del Decreto No. LXV/R/LEY/1057/2021 XIV P.E. expedido por el H. Congreso, publicado en el POE con fecha 4 de Septiembre del 2021, en lo referente a la migración de este programa presupuestario acorde a la fusión del Secretariado Ejecutivo del Sistema Estatal de Seguridad Pública a la Fiscalía General del Estado, la incidencia delictiva de alto impacto se había reportado con cifras erróneas, la cifra correcta mensual es 1057, con un acumulado a octubre de 9,883.															
PROPOSITO	Las Instituciones del Sistema Estatal de Seguridad Pública, se fortalecen con recursos en materia de seguridad pública	Porcentaje de recursos ejercidos del fondo de aportaciones para la seguridad pública Mide el porcentaje de recursos ejercidos del fondo de aportaciones para la seguridad pública	PORCENTAJE	Estratégico Eficacia Anual REGULAR CONSTANTE	(REFASP/RPEFASP)*100 REFASP = Recursos ejercidos del fondo de aportaciones para la seguridad pública RPEFASP = Recursos programados a ejercerse del fondo de aportaciones para la seguridad pública	ACUMULADO CONSTANTE	Recursos ejercidos Recursos presupuestados	152,085,297.43	83.49	8,390,772.06	4.61	8,390,772.06	4.61	MEDIO PÚBLICO- http://fiscalia.chihuahua.gob.mx/nico/?page_id=1086- http://fiscalia.chihuahua.gob.mx/nico/?page_id=1086-PAGINA PUBLICADA	Las instituciones utilizan los recursos proporcionados para los fines de seguridad pública
Justificación :															
Observaciones :															
COMPONENTE C01	Metas de seguridad pública realizadas	Porcentaje de metas de seguridad pública cumplidas Mide el Porcentaje de metas de seguridad pública cumplidas respecto a las metas de seguridad pública aprobadas	PORCENTAJE	Gestión Eficacia Anual ASCENDENTE	(MC/MA)*100 MC = Metas cumplidas MA = Metas aprobadas	ACUMULADO CONSTANTE	Metas cumplidas Metas aprobadas	45.00	100.00	1.00	2.22	1.00	2.22	MEDIO PÚBLICO- http://fiscalia.chihuahua.gob.mx/nico/?page_id=1086- http://fiscalia.chihuahua.gob.mx/nico/?page_id=1086-PAGINA PUBLICADA	Existen los programas de seguridad pública de las instituciones
Justificación : META AL MES DE OCTUBRE															
Observaciones :															
ACTIVIDAD C0101	Recursos federales aprobados mediante un convenio de acuerdos	Tasa de variación del recurso aprobado Mide la tasa de variación del recurso aprobado en el presente año en relación con el recurso aprobado en el año anterior	VARIACION_PORCENTUAL	Gestión Eficacia Anual ASCENDENTE	$((RA1/RA1_{-1})-1)*100$ RA1 = Recurso aprobado en el ejercicio T RA1_1 = Recurso aprobado en el ejercicio T-1	ACUMULADO CONSTANTE	Recursos Recursos	182,151,742.00	85.01	8,390,772.06	-91.48	8,390,772.06	-91.48	MEDIO PÚBLICO- http://fiscalia.chihuahua.gob.mx/nico/?page_id=1086- http://fiscalia.chihuahua.gob.mx/nico/?page_id=1086-PAGINA PUBLICADA	Existe el recurso federal
Justificación : RECURSO EJERCIDO AL MES DE OCTUBRE															
Observaciones :															
ACTIVIDAD C0102	Metas presentadas de los programas de prioridad nacional para la revisión de las áreas federales	Porcentaje de metas de seguridad pública aprobadas Mide el Porcentaje de metas de seguridad pública aprobadas respecto a las metas de seguridad pública propuestas	PORCENTAJE	Gestión Eficacia Anual ASCENDENTE	(MA/MP)*100 MA = Metas aprobadas MP = Metas propuestas	ACUMULADO CONSTANTE	Metas aprobadas Metas propuestas	45.00	100.00	1.00	2.22	1.00	2.22	MEDIO PÚBLICO- http://fiscalia.chihuahua.gob.mx/nico/?page_id=1086- http://fiscalia.chihuahua.gob.mx/nico/?page_id=1086-PAGINA PUBLICADA	Existen los programas de seguridad pública de las instituciones

GOBIERNO DEL ESTADO DE CHIHUAHUA
SEGUIMIENTO A LA MATRIZ DE INDICADORES PARA RESULTADOS
Mes de Octubre del 2021

102 - SECRETARIA GENERAL DE GOBIERNO															
2K015D1 - FONDO DE APORTACIONES PARA LA SEGURIDAD PUBLICA DE LOS ESTADOS Y DEL DISTRITO FEDERAL (FASP) - INVERSIÓN															
Objetivos		Indicador						Meta		Avances del Indicador				Medio de Verificación	Supuestos
Nivel / Referencia	Resumen Narrativo	Nombre del Indicador / Descripción del Indicador	Método de Cálculo	Tipo / Dimensión / Frecuencia/Proyección	Fórmula / Variables de la Fórmula	Clasificación	Unidad de Medida	Valor Reprog.	Meta	Valor Logrado del mes	Av. Men.	Valor Logrado Acumulado	AV. ACU.	Verificación	Supuestos

Justificación : META AL MES DE OCTUBRE

Observaciones :

Observaciones Generales del Programa Presupuestario en el Periodo

Responsable del Programa

Mtro. Ricardo Márquez Ramirez

Secretario Ejecutivo Del Sistema Estatal De Seguridad Pública



FISCALÍA GENERAL
DEL ESTADO DE CHIHUAHUA

Acorde a las acciones derivadas del Decreto No. LXVI/RFLEY/1057/2021 XIV P.E. expedido por el H. Congreso, publicado en el POE con fecha 4 de Septiembre del 2021, en lo referente a la reincorporación del área responsable de la operación de este programa presupuestario a la Fiscalía General del Estado, se publica la información en el ente de origen debido a que para la emisión de los reportes dentro del Sistema Integral del Ciclo Presupuestario SICIP, los programas permanecen en el ente donde fueron autorizados.

GOBIERNO DEL ESTADO DE CHIHUAHUA
SEGUIMIENTO A LA MATRIZ DE INDICADORES PARA RESULTADOS
Mes de Octubre del 2021

Ente Público	102 - SECRETARIA GENERAL DE GOBIERNO
Programa presupuestario	2P012L1 - ADMINISTRACIÓN Y APLICACIÓN DE FONDOS EN MATERIA DE SEGURIDAD PÚBLICA
Definición del Programa	Se contemplan las actividades tendientes a lograr una eficiente y transparente administración y aplicación de fondos en materia de seguridad pública y procuración de justicia bajo los principios de legalidad, objetividad, eficiencia, profesionalismo y honradez, para fortalecer a las instituciones del Sistema Estatal de Seguridad Pública.
Problema que atiende el Programa	1641 - Insuficiencia de recursos para la seguridad pública

		POBLACIONES				
Tipo	Descripción	Unidad de Medida	Población	Total	Mujeres	Hombres
REFERENCIA	Instituciones del sistema estatal de seguridad pública	Instituciones del sistema estatal de seguridad pública		21	0	0
NO AFECTADA	Instituciones del sistema estatal de seguridad pública	Instituciones del sistema estatal de seguridad pública		0	0	0
POTENCIAL (AFECTADA)	Instituciones del sistema estatal de seguridad pública	Instituciones del sistema estatal de seguridad pública		21	0	0
OBJETIVO	Instituciones del Sistema Estatal de Seguridad Pública	Instituciones del Sistema Estatal de Seguridad Pública		21	0	0
POSTERGADA	Instituciones del sistema estatal de seguridad pública	Instituciones del sistema estatal de seguridad pública		0	0	0
ATENDIDA	Instituciones del Sistema Estatal de Seguridad Pública	Instituciones del Sistema Estatal de Seguridad Pública		64	0	0

ALINEACIÓN A INSTRUMENTOS DE PLANEACIÓN ESTRATÉGICA	
Eje rector - Tema - Eje Transversal	E401T3 - JUSTICIA Y SEGURIDAD - SEGURIDAD PÚBLICA - AGENDA TAI: TRANSPARENCIA, COMBATE A LA CORRUPCIÓN Y A LA IMPUNIDAD
Objetivos De Desarrollo Sostenible	
OBJETIVO	OD16 - Promover sociedades pacíficas e inclusivas para el desarrollo sostenible, facilitar el acceso a la justicia para todos y crear instituciones eficaces, responsables e inclusivas a todos los niveles
Plan Nacional De Desarrollo	
TEMA	E101 - Erradicar la corrupción, el despido y la invidualidad
Plan Estatal De Desarrollo	
OBJETIVO	E4-01 - Mejorar las condiciones de seguridad pública y procuración de justicia para contribuir a la seguridad humana y al desarrollo integral y equitativo de todas las regiones del estado.
Programas De Mediano Plazo	
OBJETIVO	PL01170001 - Automatizar los procesos sustantivos y la integración de la plataforma tecnológica de la Fiscalía General del Estado, con el objeto de estar en condiciones de ofertar mejores servicios en la procuración de justicia y seguridad pública.

PRESUPUESTO DEL PROGRAMA							
Mensual				Acumulado			
Autorizado	Modificado	Gasto	% de gasto / modificado	Autorizado	Modificado	Gasto	% de gasto / modificado
15,267,752.87	14,680,871.97	1,035,400.64	7.05	15,267,752.87	14,680,871.97	10,300,064.08	70.16

INDICADORES DEL PROGRAMA				
Total de indicadores en el año	Indicadores con avance programado en el periodo	Indicadores con avance	Indicadores sin avance	Indicadores sin avance - Con justificación
10	8	8	2	2

GOBIERNO DEL ESTADO DE CHIHUAHUA
SEGUIMIENTO A LA MATRIZ DE INDICADORES PARA RESULTADOS
 Mes de Octubre del 2021

Ente Público	102 - SECRETARÍA GENERAL DE GOBIERNO
Programa presupuestario	2P012L1 - ADMINISTRACIÓN Y APLICACIÓN DE FONDOS EN MATERIA DE SEGURIDAD PÚBLICA
Definición del Programa	Se contemplan las actividades tendientes a lograr una eficiente y transparente administración y aplicación de fondos en materia de seguridad pública y procuración de justicia bajo los principios de legalidad, objetividad, eficiencia, profesionalismo y honradez, para fortalecer a las instituciones del Sistema Estatal de Seguridad Pública
Problema que atiende el Programa	1641 - Insuficiencia de recursos para la seguridad pública

FUENTES DE FINANCIAMIENTO										
Clave	Descripción	Origen	Interrelaciones	Porcentaje	Autorizado	Modificado	Gasto	Variación		
1110121	RECURSOS DEL ESTADO 2021	RECURSOS FISCALES	2P012L1 - ADMINISTRACIÓN Y APLICACIÓN DE FONDOS EN MATERIA DE SEGURIDAD PÚBLICA	23.61%	3,509,055.00	4,314,983.10	2,453,924.52	1,861,058.58		
1219121	FINANCIAMIENTO INTERNO 2021	FINANCIAMIENTO INTERNO	2P012L1 - ADMINISTRACIÓN Y APLICACIÓN DE FONDOS EN MATERIA DE SEGURIDAD PÚBLICA	0.00%	0.00	.00	.00	.00		
1521621	FONDO GENERAL DE PARTICIPACIONES 2021	RECURSOS FEDERALES	2P012L1 - ADMINISTRACIÓN Y APLICACIÓN DE FONDOS EN MATERIA DE SEGURIDAD PÚBLICA	76.39%	11,662,697.87	10,365,888.87	7,846,139.56	2,519,749.31		
Total de presupuesto				100.00%	15,267,752.87	14,680,871.97	10,300,064.08	4,380,807.89		

ENTES ASOCIADOS										
Clave	Descripción	Porcentaje	Autorizado	Modificado	Gasto	Variación Mod. vs Gasto				
102	SECRETARÍA GENERAL DE GOBIERNO	100.00%	15,267,752.87	11,684,496.71	9,686,182.90	1,968,315.81				
115	FISCALÍA GENERAL DEL ESTADO	0.00%	0.00	2,996,373.26	613,881.18	2,382,492.08				
Total de presupuesto			100.00%	15,267,752.87	14,680,871.97	10,300,064.08	4,380,807.89			

GOBIERNO DEL ESTADO DE CHIHUAHUA
SEGUIMIENTO A LA MATRIZ DE INDICADORES PARA RESULTADOS
Mes de Octubre del 2021

102 - SECRETARÍA GENERAL DE GOBIERNO															
2P01ZL1 - ADMINISTRACIÓN Y APLICACIÓN DE FONDOS EN MATERIA DE SEGURIDAD PÚBLICA															
Objetivos		Indicador						Meta		Avances del Indicador				Medio de Verificación	Supuestos
Nivel / Referencia	Resumen Narrativo	Nombre del Indicador / Descripción del Indicador	Método de Cálculo	Tipo / Dimensión / Frecuencia/Traectoria	Fórmula / Variables de la Fórmula	Clasificación	Unidad de Medida	Valor Propog.	Meta	Valor Logrado del mes	Av. Mon.	Valor Logrado Acumulado	Av. Acu.		
FIN	Contribuir a la disminución de la incidencia delictiva mediante el fortalecimiento de las instituciones del Sistema Estatal de Seguridad Pública	Variación Porcentual Anual de Incidencia Delictiva de Alto Impacto Mide la Variación Porcentual Anual de Incidencia Delictiva de Alto Impacto en relación con el ejercicio anterior	VARIACION_POR CENTUAL	Estratégico Eficacia Anual REGULAR CONSTANTE	((IDAIT/IDAIT_1)-1)*100 IDAIT = Incidencia Delictiva de Alto Impacto en el Ejercicio T IDAIT_1 = Incidencia Delictiva de Alto Impacto en el Ejercicio T-1	ACUMULADO CONSTANTE	Incidencia delictiva de alto impacto Incidencia delictiva de alto impacto	13,237.00	-0.68	1,057.00	-82.07	44,713.00	235.46	MEDIO PUBLICO- http://fiscalia.chihuahua.gob.mx/inicio/?page_id=1086 - http://fiscalia.chihuahua.gob.mx/inicio/?page_id=1086-PAGINA PUBLICADA	Las mujeres, los hombres, las niñas y los niños, viven en un clima de seguridad y confianza para alcanzar la prosperidad social y económica
Justificación : Anterior a las acciones derivadas del Decreto No. LXVIR/LEY/1057/2021 XIV P.E. expedido por el H. Congreso, publicado en el POE con fecha 4 de Septiembre del 2021, en lo referente a la migración de este programa presupuestario acorde a la fusión del Secretariado Ejecutivo del Sistema Estatal de Seguridad Pública a la Fiscalía General del Estado, la Incidencia delictiva de alto impacto se había reportado con cifras erróneas, la cifra correcta mensual es 1057, con un acumulado a octubre de 5,883.															
Observaciones :															
PROPOSITO	Las instituciones del Sistema Estatal de Seguridad Pública, se fortalecen con recursos en materia de seguridad pública	Porcentaje de presupuesto ejercido en programas federales Mide el porcentaje de presupuesto ejercido en programas federales en relación con el presupuesto aprobado en programas federales	PORCENTAJE	Estratégico Eficacia Anual REGULAR CONSTANTE	((PEPF/PAPF)*100 PEPF = Presupuesto ejercido en programas federales PAPF = Presupuesto aprobado en programas federales	ACUMULADO CONSTANTE	Presupuesto ejercido en programas federales Presupuesto autorizado	364,338,458.00	100.00	18,802.00	0.01	188,107,757.00	46.14	MEDIO PUBLICO- http://fiscalia.chihuahua.gob.mx/inicio/?page_id=1086 - http://fiscalia.chihuahua.gob.mx/inicio/?page_id=1086-PAGINA PUBLICADA	Las instituciones utilizan los recursos proporcionados para los fines de seguridad pública
Justificación : Se presenta avance en la meta, aunque no se haya programado cifra para este mes, ya que corresponde al recurso ejercido en programas federales del mes de octubre.															
Observaciones :															
COMPONENTE C01	Informes presentados	Porcentaje de informes presentados Mide el porcentaje de informes presentados en relación a los informes programados a presentar	PORCENTAJE	Gestión Eficacia Anual REGULAR CONSTANTE	((IPP/IPP)*100 IP = Informes Presentados IPP = Informes programados a presentar	ACUMULADO CONSTANTE	Informes Informes	20.00	100.00	3.00	15.00	18.00	90.00	MEDIO PUBLICO- http://fiscalia.chihuahua.gob.mx/inicio/?page_id=1086 - http://fiscalia.chihuahua.gob.mx/inicio/?page_id=1086-PAGINA PUBLICADA	La Federación ministra recursos
Justificación :															
Observaciones :															
ACTIVIDAD C0101	Administración de recursos federales,	Variación Porcentual Anual de Trámites de Recursos Federales Realizados Mide la Variación Porcentual Anual de Trámites de Recursos Federales Realizados en relación con el ejercicio anterior	VARIACION_POR CENTUAL	Gestión Eficacia Anual REGULAR CONSTANTE	((TRFRIT/TRFRIT_1)-1)*100 TRFRIT = Trámites de Recursos Federales Realizados en el ejercicio T TRFRIT_1 = Trámites de Recursos Federales Realizados en el ejercicio T-1	ACUMULADO CONSTANTE	Trámites Trámites	1,080.00	0.00	58.00	-94.63	6,757.00	625.65	MEDIO PUBLICO- http://fiscalia.chihuahua.gob.mx/inicio/?page_id=1086 - http://fiscalia.chihuahua.gob.mx/inicio/?page_id=1086-PAGINA PUBLICADA	La Federación ministra recursos
Justificación : Anterior a las acciones derivadas del Decreto No. LXVIR/LEY/1057/2021 XIV P.E. expedido por el H. Congreso, publicado en el POE con fecha 4 de Septiembre del 2021, en lo referente a la migración de este programa presupuestario acorde a la fusión del Secretariado Ejecutivo del Sistema Estatal de Seguridad Pública a la Fiscalía General del Estado, la cantidad de de trámites se había reportado erróneamente, la cifra correcta mensual son 58, con un acumulado de 322 al mes de octubre.															
Observaciones :															

GOBIERNO DEL ESTADO DE CHIHUAHUA
SEGUIMIENTO A LA MATRIZ DE INDICADORES PARA RESULTADOS
 Mes de Octubre del 2021

102 - SECRETARÍA GENERAL DE GOBIERNO															
2P012L1 - ADMINISTRACIÓN Y APLICACIÓN DE FONDOS EN MATERIA DE SEGURIDAD PÚBLICA															
Objetivos		Indicador						Meta		Avances del Indicador				Medio de Verificación	Supuestos
Nivel / Referencia	Resumen Narrativo	Nombre del Indicador / Descripción del Indicador	Método de Cálculo	Tipo / Dimensión / Frecuencia/Trajectoria	Fórmula / Variables de la Fórmula	Clasificación	Unidad de Medida	Valor Reprog.	Meta	Valor Logrado del mes	Av. Mont.	Valor Logrado Acumulado	Av. Acu.		
ACTIVIDAD C0102	Seguimiento y evaluación de programas federales	Porcentaje de metas alcanzadas en los programas federales en relación con las metas programadas a alcanzar en los programas federales	VARIACION_POR CENTUAL	Gestión Eficacia Anual REGULAR CONSTANTE	(MAPF/MPAPE)*100 MAPF = Metas alcanzadas en los programas federales MPAPE = Metas programadas a alcanzar en los programas federales	ACUMULADO CONSTANTE	Metas cumplidas Metas propuestas	79.00	100.01	0.00	0.00	78.00	98.73	MEDIO PUBLICO- http://fiscalia.chihuahua.gob.mx/nicio/?page_id=1086 - http://fiscalia.chihuahua.gob.mx/nicio/?page_id=1086-PAGINA_PUBLICADA	La Federación ministra recursos
Justificación :		Se reporta en 0 el avance, debido a que se está considerando el cambio de criterio en la medición de las mismas para lo que resta del ejercicio fiscal.													
Observaciones :															
COMPONENTE C02	Sistemas Nacionales y Estatales de seguridad pública alimentados	Porcentaje de Trámites de Registros Realizados	PORCENTAJE	Gestión Eficacia Anual REGULAR CONSTANTE	(RCSEF/RPCSEFT)*100 RCSEF = Registros capturados en sistemas estatales y federales RPCSEFT = Registros programados a capturar en sistemas estatales y federales	ACUMULADO CONSTANTE	Registros Registros	90,000.00	100.00	6,250.00	6.94	61,100.00	67.89	MEDIO PUBLICO- http://fiscalia.chihuahua.gob.mx/nicio/?page_id=1086 - http://fiscalia.chihuahua.gob.mx/nicio/?page_id=1086-PAGINA_PUBLICADA	Los sistemas funcionan y las personas acuden
Justificación :															
Observaciones :															
ACTIVIDAD C0201	Operación del Sistema Nacional de Información a nivel estatal	Porcentaje de Registros de Estados de Fuerza Realizados en relación con los registros de estados de fuerza programados a realizar	PORCENTAJE	Gestión Eficacia Anual REGULAR CONSTANTE	(REFR/REFPR)*100 REFR = Registros de Estados de Fuerza Realizados REFPR = Registros de Estados de Fuerza programados a realizar	ACUMULADO CONSTANTE	Registros de estados de fuerza Registros de estados de fuerza	2,300.00	100.00	107.00	4.85	1,888.00	82.09	MEDIO PUBLICO- http://fiscalia.chihuahua.gob.mx/nicio/?page_id=1086 - http://fiscalia.chihuahua.gob.mx/nicio/?page_id=1086-PAGINA_PUBLICADA	El sistema nacional está funcionando
Justificación :															
Observaciones :															
		Porcentaje de registros de huellas dactilares realizados en relación con los registros de huellas dactilares programados a realizar	PORCENTAJE	Gestión Eficacia Anual REGULAR CONSTANTE	(RHDR/RHDPR)*100 RHDR = Registros de Huellas Dactilares Realizados RHDPR = Registros de Huellas Dactilares programados a realizar	ACUMULADO CONSTANTE	Registros de huellas dactilares Registros de huellas dactilares	28,000.00	100.00	2,867.00	10.24	25,726.00	91.88	MEDIO PUBLICO- http://fiscalia.chihuahua.gob.mx/nicio/?page_id=1086 - http://fiscalia.chihuahua.gob.mx/nicio/?page_id=1086-PAGINA_PUBLICADA	El sistema nacional está funcionando
Justificación :															
Observaciones :															

GOBIERNO DEL ESTADO DE CHIHUAHUA
SEGUIMIENTO A LA MATRIZ DE INDICADORES PARA RESULTADOS
 Mes de Octubre del 2021

102 - SECRETARÍA GENERAL DE GOBIERNO																
2F012L1 - ADMINISTRACIÓN Y APLICACIÓN DE FONDOS EN MATERIA DE SEGURIDAD PÚBLICA																
Objetivos		Indicador						Meta		Avances del Indicador				Medio de Verificación		Supuestos
Nivel / Referencia	Resumen Narrativo	Nombre del Indicador / Descripción del Indicador	Método de Cálculo	Tipo / Dimensión / Frecuencia/Traectoria	Fórmula / Variables de la Fórmula	Clasificación	Unidad de Medida	Valor Reprog.	Meta	Valor Logrado del mes	Av. Men.	Valor Logrado Acumulado	Av. Acu.			

Justificación :

Observaciones :

	Porcentaje de Registros de Voz Realizados	PORCENTAJE	Gestión Eficacia Anual	REGULAR CONSTANTE	(RVR/RVPR)*100 RVR = Registros de Voz Realizados RVPR = Registros de Voz Programados a Realizarse	ACUMULADO CONSTANTE	Registros de voz Registros de voz	2,800.00 2,800.00	100.00	0.00 2,800.00	0.00	0.00 2,800.00	0.00		
--	---	------------	------------------------	-------------------	---	------------------------	--------------------------------------	----------------------	--------	------------------	------	------------------	------	--	--

Justificación : Se reporta en 0 el avance, debido a que el sistema nacional se ha desactivado y por lo tanto no se están haciendo los registros de voz.

Observaciones :

ACTIVIDAD C0202	Operación del Registro Público Vehicular	Porcentaje de Vehículos Registrados	PORCENTAJE	Gestión Eficacia Anual	REGULAR CONSTANTE	(VR/VRP)*100 VR = Vehículos Registrados VRP = Vehículos Programados a Registrarse	ACUMULADO CONSTANTE	Vehículos registrados Vehículos	67,500.00 67,500.00	100.00	3,278.00 67,500.00	4.85	33,486.00 67,500.00	49.61		
-----------------	--	-------------------------------------	------------	------------------------	-------------------	---	------------------------	------------------------------------	------------------------	--------	-----------------------	------	------------------------	-------	--	--

Justificación :

Observaciones :

Observaciones Generales del Programa Presupuestario en el Período

Responsable del Programa


Mtro. Ricardo Márquez Ramírez

Secretario Ejecutivo Del Sistema Estatal De Seguridad Pública

GOBIERNO DEL ESTADO DE CHIHUAHUA
SEGUIMIENTO A LA MATRIZ DE INDICADORES PARA RESULTADOS
 Mes de Octubre del 2021

102 - SECRETARIA GENERAL DE GOBIERNO															
2P012L1 - ADMINISTRACIÓN Y APLICACIÓN DE FONDOS EN MATERIA DE SEGURIDAD PÚBLICA															
Objetivos		Indicador						Meta		Avances del Indicador				Medio de Verificación	Supuestos
Nivel / Referencia	Resumen Narrativo	Nombre del Indicador / Descripción del Indicador	Método de Cálculo	Tipo / Dimensión / Frecuencia/Trajectoria	Fórmula / Variables de la Fórmula	Clasificación	Unidad de Medida	Valor Reprog.	Meta	Valor Logrado del mes	Av. Men.	Valor Logrado Acumulado	Av. Acu.		

Responsable del Ene Público



Lic. Roberto Javier Flores Duarte
 Fiscal General Del Estado

Acorde a las acciones derivadas del Decreto No. LXVI/RFLEY/1057/2021 XIV P.E. expedido por el H. Congreso, publicado en el POE con fecha 4 de Septiembre del 2021, en lo referente a la reincorporación del área responsable de la operación de este programa presupuestario a la Fiscalía General del Estado, se publica la información en el ente de origen debido a que para la emisión de los reportes dentro del Sistema Integral del Ciclo Presupuestario SICIP, los programas permanecen en el ente donde fueron autorizados.