

**GOBIERNO DEL ESTADO DE CHIHUAHUA**  
**SEGUIMIENTO A LA MATRIZ DE INDICADORES PARA RESULTADOS**  
**Mes de Noviembre del 2021**

Ente Publico	<b>115 - FISCALIA GENERAL DEL ESTADO</b>
Programa presupuestario	<b>2E008C1 - INVESTIGACIÓN Y PERSECUCIÓN DEL DELITO</b>
Definición del Programa	Se refiere al desarrollo de acciones para investigar, perseguir y sancionar la comisión de los delitos de manera efectiva con base en un sustento científico para beneficio de las víctimas y las y los ofendidos del delito que denuncian.
Problema que atiende el Programa	1743 - Falta del servicio de atención oportuna y efectiva a las personas víctimas y ofendidas del delito

POBLACIONES					
Tipo	Descripción	Unidad de Medida Población	Total	Mujeres	Hombres
REFERENCIA	Las personas víctimas y ofendidas del delito que denuncian	Las personas víctimas y ofendidas del delito que denuncian	3,556,574	1,804,299	1,752,275
NO AFECTADA	Las personas víctimas y ofendidas del delito que denuncian	Las personas víctimas y ofendidas del delito que denuncian	2,053,750	805,705	1,148,045
POTENCIAL (AFECTADA)	Las personas víctimas y ofendidas del delito que denuncian	Las personas víctimas y ofendidas del delito que denuncian	1,502,824	604,230	898,594
OBJETIVO	Víctimas, Ofendidos del Delito y Personas Atendidas	Víctimas, Ofendidos del Delito y Personas Atendidas	149,869	71,602	78,287
POSTERGADA	Las personas víctimas y ofendidas del delito que denuncian	Las personas víctimas y ofendidas del delito que denuncian	1,352,935	532,828	820,307
ATENDIDA	Víctimas, Ofendidos del Delito y Personas Atendidas	Víctimas, Ofendidos del Delito y Personas Atendidas	175,249	73,774	101,475

ALINEACIÓN A INSTRUMENTOS DE PLANEACIÓN ESTRATÉGICA	
Eje rector » Tema - Eje Transversal	E402T3 - JUSTICIA Y SEGURIDAD - PROCURACIÓN E IMPARTICIÓN DE JUSTICIA - AGENDA TAI: TRANSPARENCIA, COMBATE A LA CORRUPCIÓN Y A LA IMPUNIDAD
OBJETIVO	Objetivos De Desarrollo Sostenible
OBJETIVO	OD16 - Promover sociedades pacíficas e inclusivas para el desarrollo sostenible, facilitar el acceso a la justicia para todos y crear instituciones eficaces, responsables e inclusivas a todos los niveles
TEMA	Plan Nacional De Desarrollo
OBJETIVO	E104 - Cambio de paradigma en seguridad
OBJETIVO	Plan Estatal De Desarrollo
OBJETIVO	E4—01 - Mejorar las condiciones de seguridad pública y procuración de justicia para contribuir a la seguridad humana y al desarrollo integral y equitativo de todas las regiones del estado.
OBJETIVO	Programas De Mediano Plazo
OBJETIVO	PI02000003 - Implementar y/o mejorar mecanismos e instrumentos institucionales que favorezcan la prevención, atención, sanción y erradicación de la violencia contra las mujeres.
OBJETIVO	PL01030001 - Contener los factores de riesgo de violencia contra las mujeres.
OBJETIVO	PL01040001 - Ofertar un servicio integral, eficaz y eficiente a mujeres y niñas que hayan sido víctimas de la comisión de un delito por razones de género.
OBJETIVO	PL01100001 - Combatir la impunidad a través de la resolución efectiva en la investigación de los delitos.
OBJETIVO	PL01050001 - Promover la protección y el respeto irrestricto a los derechos humanos.

PRESUPUESTO DEL PROGRAMA							
Mensual				Acumulado			
Autorizado	Modificado	Gasto	% de gasto / modificado	Autorizado	Modificado	Gasto	% de gasto / modificado
2,077,955,168.93	2,089,676,433.98	197,780,604.72	9.46	2,077,955,168.93	2,089,676,433.98	1,667,775,827.96	79.81

INDICADORES DEL PROGRAMA				
Total de indicadores en el año	Indicadores con avance programado en el periodo	Indicadores con avance	Indicadores sin avance	Indicadores sin avance - Con justificación
33	32	33	0	0

**GOBIERNO DEL ESTADO DE CHIHUAHUA**  
**SEGUIMIENTO A LA MATRIZ DE INDICADORES PARA RESULTADOS**  
**Mes de Noviembre del 2021**

Ente Público	<b>115 - FISCALIA GENERAL DEL ESTADO</b>
Programa presupuestario	<b>2E008C1 - INVESTIGACIÓN Y PERSECUCIÓN DEL DELITO</b>
Definición del Programa	Se refiere al desarrollo de acciones para investigar, perseguir y sancionar la comisión de los delitos de manera efectiva con base en un sustento científico para beneficio de las víctimas y las y los ofendidos del delito que denuncian.
Problema que atiende el Programa	1743 - Falta del servicio de atención oportuna y efectiva a las personas víctimas y ofendidas del delito

FUENTES DE FINANCIAMIENTO									
Clave	Descripción	Origen	Interrelaciones	Porcentaje	Autorizado	Modificado	Gasto	Variación	
1110121	RECURSOS DEL ESTADO 2021	RECURSOS FISCALES	2E008C1 - INVESTIGACIÓN Y PERSECUCIÓN DEL DELITO	28.13%	584,507,277.07	697,387,374.80	530,630,062.92	166,757,311.88	
1110321	FONDO AUXILIAR PARA LA PROCURACION DE JUSTICIA 2021	RECURSOS FISCALES	2E008C1 - INVESTIGACIÓN Y PERSECUCIÓN DEL DELITO	0.77%	16,000,000.00	16,000,000.00	1,229,249.00	14,770,751.00	
1156021	CONTRAPARTE ESTATAL A REASIGNACIONES DE RECURSOS FEDERALES SECRETARIA DE GOBERNACION 2021	RECURSOS FISCALES	2E008C1 - INVESTIGACIÓN Y PERSECUCIÓN DEL DELITO	0.09%	1,800,000.00	3,625,940.20	.00	3,625,940.20	
1219121	FINANCIAMIENTO INTERNO 2021	FINANCIAMIENTO INTERNO	2E008C1 - INVESTIGACIÓN Y PERSECUCIÓN DEL DELITO	0.00%	0.00	159,067,124.07	158,524,382.64	542,741.43	
1521621	FONDO GENERAL DE PARTICIPACIONES 2021	RECURSOS FEDERALES	2E008C1 - INVESTIGACIÓN Y PERSECUCIÓN DEL DELITO	71.01%	1,475,847,891.86	1,191,520,191.64	976,553,061.40	214,967,130.24	
2556021	REASIGNACIONES DE RECURSOS FEDERALES SECRETARIA DE GOBERNACION 2021	RECURSOS FEDERALES	2E008C1 - INVESTIGACIÓN Y PERSECUCIÓN DEL DELITO	0.00%	0.00	22,075,803.27	839,072.00	21,236,731.27	
<b>Total de presupuesto</b>				<b>100.00%</b>	<b>2,077,955,168.93</b>	<b>2,089,676,433.98</b>	<b>1,667,775,827.96</b>	<b>421,900,606.02</b>	

ENTES ASOCIADOS										
Clave	Descripción	Porcentaje	Autorizado	Modificado	Gasto	Variación Mod. vs Gasto				
116	FISCALIA GENERAL DEL ESTADO	99.73%	2,072,263,578.93	2,083,984,843.98	1,662,558,725.96	421,426,118.02				
508	FIDEICOMISO POLICIA AMIGO	0.27%	5,691,590.00	5,691,590.00	5,217,102.00	474,488.00				
<b>Total de presupuesto</b>			<b>100.00%</b>	<b>2,077,955,168.93</b>	<b>2,089,676,433.98</b>	<b>1,667,775,827.96</b>	<b>421,900,606.02</b>			

**GOBIERNO DEL ESTADO DE CHIHUAHUA**  
**SEGUIMIENTO A LA MATRIZ DE INDICADORES PARA RESULTADOS**  
**Mes de Noviembre del 2021**

115 - FISCALIA GENERAL DEL ESTADO																
2E008C1 - INVESTIGACIÓN Y PERSECUCIÓN DEL DELITO																
Objetivos		Indicador							Meta				Avances del Indicador		Medio de Verificación	Supuestos
Nivel / Referencia	Resumen Narrativo	Nombre del Indicador / Descripción del Indicador	Método de Cálculo	Tipo / Dimensión / Frecuencia/Traectoria	Fórmula / Variables de la Fórmula	Clasificación	Unidad de Medida	Valor Reprog.	Meta	Valor Logrado del mes	Av. Men.	Valor Logrado Acumulado	Av. Acu.	Medio de Verificación	Supuestos	
FIN	Contribuir a la disminución de la incidencia delictiva, mediante la efectiva y oportuna investigación y persecución de los delitos	Variación porcentual anual de incidencia delictiva de alto impacto  Mide la variación porcentual anual de incidencia delictiva de alto impacto en relación con el ejercicio anterior	VARIACION_PORCENTUAL	Estratégico Eficacia Anual DESCENDENTE	$((IDAIT/DAIT_{t-1}) * 100)$  IDAIT = Incidencia Delictiva de Alto Impacto en el Ejercicio T  IDAIT_1 = Incidencia Delictiva de Alto Impacto en el Ejercicio T-1	ACUMULADO  CONSTANTE	Incidencia delictiva de alto impacto  Incidencia delictiva de alto impacto	11,570.00	-0.40	995.00	-91.43	10,878.00	-6.35	DOCUMENTO INTERNO- Carpeta de Integración y Validación de la Información del Programa Presupuestario 2E008C1, Ejercicio fiscal 2021- Lic. Luis Domínguez/Lic. Omar Gutiérrez-10255/10542- luis.dominguez@chihuahua.gob.mx-Dirección de Estadística Criminal y Depto. de Seguimiento Estadístico y Coordinación interinstitucional respectivamente. Por atribución establecida en el Reglamento Interior de la FGE, Artículo 86, Fr. VI, Planta baja Edificio E, del Complejo Estatal de Seguridad Pública Carr. Chihuahua-Aldama km 3.5, col. Praderas del León. C.P. 31313	Las mujeres, los hombres, las niñas y los niños, viven en un clima de seguridad y confianza para alcanzar la prosperidad social y económica.	
Justificación :																
Observaciones :																
PROPOSITO	Las víctimas y las y los ofendidos del delito que denuncian, obtienen la oportuna y efectiva resolución de la carpeta de investigación correspondiente, con el Modelo de la Tetralogía de la Investigación fortalecido	Variación porcentual anual de carpetas de investigación resueltas  Mide la variación porcentual anual de carpetas de investigación resueltas en relación con el ejercicio anterior	VARIACION_PORCENTUAL	Estratégico Eficacia Anual ASCENDENTE	$((CIRT/CIRT_{t-1}) * 100)$  CIRT = Carpetas de Investigación resueltas en el ejercicio T  CIRT_1 = Carpetas de investigación resueltas en el ejercicio T-1	ACUMULADO  CONSTANTE	Carpetas de investigación resueltas  Carpetas de investigación resueltas	63,419.00	21.41	7,667.00	-85.32	79,977.00	53.11	DOCUMENTO INTERNO- Carpeta de Integración y Validación de la Información del Programa Presupuestario 2E008C1, Ejercicio fiscal 2021- Lic. Luis Domínguez/Lic. Omar Gutiérrez-10255/10542- luis.dominguez@chihuahua.gob.mx-Dirección de Estadística Criminal y Depto. de Seguimiento Estadístico y Coordinación interinstitucional respectivamente. Por atribución establecida en el Reglamento Interior de la FGE, Artículo 86, Fr. VI, Planta baja Edificio E, del Complejo Estatal de Seguridad Pública Carr. Chihuahua-Aldama km 3.5, col. Praderas del León. C.P. 31313	Las personas víctimas y ofendidas del delito testigos y demás personas implicadas lo denuncian	
Justificación :																
Observaciones :																

**GOBIERNO DEL ESTADO DE CHIHUAHUA**  
**SEGUIMIENTO A LA MATRIZ DE INDICADORES PARA RESULTADOS**  
 Mes de Noviembre del 2021

115 - FISCALIA GENERAL DEL ESTADO															
2E008C1 - INVESTIGACIÓN Y PERSECUCIÓN DEL DELITO															
Objetivos		Indicador					Meta				Avances del Indicador			Medio de Verificación	Supuestos
Nivel / Referencia	Resumen Narrativo	Nombre del Indicador / Descripción del Indicador	Método de Cálculo	Tipo / Dimensión / Frecuencia/Traectoria	Fórmula / Variables de la Fórmula	Clasificación	Unidad de Medida	Valor Regrog.	Meta	Valor Logrado del mes	Av. Men.	Valor Logrado Acumulado	Av. Acu.		
		Porcentaje de carpetas de investigación con sentencia condenatoria	PORCENTAJE	Estratégico Eficacia Anual ASCENDENTE	(CISC/CISD)*100  CISC = Carpetas de Investigación con sentencia condenatoria  CISD = Carpetas de Investigación con Sentencia Dictada	ACUMULADO  ACUMULADO	Carpetas de investigación con sentencia condenatoria  Carpetas de investigación con sentencia condenatoria	2,013.00	95.45	216.00	96.86	3,057.00	95.80	DOCUMENTO INTERNO- Carpeta de Integración y Validación de la Información del Programa Presupuestario 2E008C1_Ejercicio fiscal 2021- Lic. Luis Domínguez/Lic. Omar Gutiérrez-10265/10542- luis.dominguez@chihuahua.gob.mx- Dirección de Estadística Criminal y Depto. de Seguimiento Estadístico y Coordinación interinstitucional respectivamente. Por atribución establecida en el Reglamento Interior de la FGE, Artículo 86, Fr. VI. Planta baja Edificio E, del Complejo Estatal de Seguridad Pública Carr. Chihuahua-Aldama km 3.5, col. Praderas del León, C.P. 31313	Las personas víctimas y ofendidas del delito testigos y demás personas implicadas lo denuncian
		Porcentaje de las carpetas de investigación con sentencia condenatoria en relación a las carpetas de investigación con sentencia dictada						2,109.00		223.00		3,191.00			
Justificación :															
Observaciones :															
COMPONENTE C01	Atención otorgada a las personas víctimas y ofendidas del delito, que acuden a denunciar	Variación porcentual anual víctimas, ofendidos del delito y personas atendidas	VARIACION_POR CENTUAL	Gestión Eficacia Anual REGULAR CONSTANTE	((VODPAT/VODPAT_1)-1)*100  VODPAT = Víctimas, Ofendidos del Delito y Personas Atendidas en el Ejercicio T  VODPAT_1 = Víctimas, Ofendidos del Delito y Personas Atendidas en el Ejercicio T_1	ACUMULADO  CONSTANTE	Víctimas, Ofendidos del Delito y Personas Atendidas  Víctimas, Ofendidos del Delito y Personas Atendidas	149,889.00	-11.10	17,427.00	-89.66	175,249.00	3.94	DOCUMENTO INTERNO- Carpeta de Integración y Validación de la Información del Programa Presupuestario 2E008C1_Ejercicio fiscal 2021- Lic. Luis Domínguez/Lic. Omar Gutiérrez-10265/10542- luis.dominguez@chihuahua.gob.mx- Dirección de Estadística Criminal y Depto. de Seguimiento Estadístico y Coordinación interinstitucional respectivamente. Por atribución establecida en el Reglamento Interior de la FGE, Artículo 86, Fr. VI. Planta baja Edificio E, del Complejo Estatal de Seguridad Pública Carr. Chihuahua-Aldama km 3.5, col. Praderas del León, C.P. 31313	Las personas víctimas y ofendidas del delito, acuden a denunciar
Justificación :															
Observaciones :															

**GOBIERNO DEL ESTADO DE CHIHUAHUA**  
**SEGUIMIENTO A LA MATRIZ DE INDICADORES PARA RESULTADOS**  
**Mes de Noviembre del 2021**

115 - FISCALIA GENERAL DEL ESTADO															
2E008C1 - INVESTIGACIÓN Y PERSECUCIÓN DEL DELITO															
Objetivos		Indicador						Meta		Avances del Indicador				Medio de Verificación	Supuestos
Nivel / Referencia	Resumen Narrativo	Nombre del Indicador / Descripción del Indicador	Método de Cálculo	Tipo / Dimensión / Frecuencia/Trayectoria	Fórmula / Variables de la Fórmula	Clasificación	Unidad de Medida	Valor Reprog.	Meta	Valor Logrado del mes	Av. Men.	Valor Logrado Acumulado	Av. Acu.	Medio de Verificación	Supuestos
		Porcentaje de Expedientes Resueltos	PORCENTAJE	Gestión Eficacia Anual ASCENDENTE	(ECJAR/ECJAAT)*100									DOCUMENTO INTERNO- Carpeta de Integración y Validación de la Información del Programa Presupuestario 2E008C1 Ejercicio fiscal 2021- Lic. Luis Domínguez/Lic. Omar Gutiérrez-10255/10542- luis.dominguez@chihuahua.gob.mx-Dirección de Estadística Criminal y Depto. de Seguimiento Estadístico y Coordinación Interinstitucional respectivamente. Por atribución establecida en el Reglamento Interior de la FGE, Artículo 86, Fr. VI, Planta Baja Edificio E, del Complejo Estatal de Seguridad Pública Carr. Chihuahua-Aldama km 3.5, col. Praderas del León. C.P. 31313	Las personas víctimas y ofendidas del delito, acuden a denunciar
		Mide el Porcentaje de Expedientes del Centro de Justicia Alternativa Resueltos en relación con el total de Expedientes del Centro de Justicia Alternativa Abiertos			ECJAR = Expedientes del Centro de Justicia Alternativa Resueltos	ACUMULADO	Expedientes del centro de justicia alternativa resueltos	7,466.00	81.07	526.00	77.47	7,018.00	92.89		
					ECJAAT = Expedientes del Centro de Justicia Alternativa Abiertos	ACUMULADO	Expedientes del Centro de Justicia Alternativa abiertos	9,234.00		679.00		7,555.00			
Justificación :															
Observaciones :															
ACTIVIDAD C0101	Canalización de las personas víctimas y ofendidas del delito que acuden a denunciar a las diversas unidades	Variación porcentual anual de víctimas, ofendidos de otros delitos y personas atendidas	VARIACION_PORCENTUAL	Gestión Eficacia Anual REGULAR CONSTANTE	((VOODPAT/VOODPAT_1)-1)*100									DOCUMENTO INTERNO- Carpeta de Integración y Validación de la Información del Programa Presupuestario 2E008C1 Ejercicio fiscal 2021- Lic. Luis Domínguez/Lic. Omar Gutiérrez-10255/10542- luis.dominguez@chihuahua.gob.mx-Dirección de Estadística Criminal y Depto. de Seguimiento Estadístico y Coordinación Interinstitucional respectivamente. Por atribución establecida en el Reglamento Interior de la FGE, Artículo 86, Fr. VI, Planta Baja Edificio E, del Complejo Estatal de Seguridad Pública Carr. Chihuahua-Aldama km 3.5, col. Praderas del León. C.P. 31313	Las personas víctimas y ofendidas del delito, acuden a denunciar
		Mide la variación porcentual anual de víctimas, ofendidos de otros delitos y personas atendidas en relación con el ejercicio anterior			VOODPAT = Víctimas, Ofendidos de Otros Delitos y Personas Atendidas en el Ejercicio T	ACUMULADO	Víctimas, Ofendidos de Otros Delitos y Personas Atendidas	124,100.00	-2.55	14,118.00	-88.92	144,918.00	13.80		
					VOODPAT_1 = Víctimas, Ofendidos de Otros Delitos y Personas Atendidas en el Ejercicio T_1	CONSTANTE	Víctimas, Ofendidos de Otros Delitos y Personas Atendidas	127,348.00		127,348.00		127,348.00			
Justificación :															
Observaciones :															

**GOBIERNO DEL ESTADO DE CHIHUAHUA**  
**SIGUIIMIENTO A LA MATRIZ DE INDICADORES PARA RESULTADOS**  
**Mes de Noviembre del 2021**

115 - FISCALIA GENERAL DEL ESTADO																
2E008C1 - INVESTIGACIÓN Y PERSECUCCIÓN DEL DELITO																
Objetivos		Indicador						Meta		Avances del Indicador				Medio de Verificación		Supuestos
Nivel / Referencia	Resumen Narrativo	Nombre del Indicador / Descripción del Indicador	Método de Cálculo	Tipo / Dimensión / Frecuencia/Trajectoria	Fórmula / Variables de la Fórmula	Clasificación	Unidad de Medida	Valor Reprog.	Meta	Valor Logrado del mes	Av. Men.	Valor Logrado Acumulado	Av. Acu.	Medio de Verificación	Supuestos	
		Variación Porcentual Anual de Víctimas y Ofendidos del Delito del Secuestro Atendidas	VARIACION_PORCENTUAL	Gestión Eficacia Anual REGULAR CONSTANTE	$((VODSAT/VODSAT_1)-1)*100$ VODSAT = Víctimas y Ofendidos del Delito del Secuestro Atendidas en el Ejercicio T	ACUMULADO	Víctimas y ofendidos del delito del secuestro atendidas	20.00	0.00	9.00	-55.00	45.00	125.00	DOCUMENTO INTERNO- Carpeta de Integración y Validación de la Información del Programa Presupuestario 2E008C1_Ejercicio Fiscal 2021- Lic. Edmundo López/ Lic. Zaira Pindón en el carácter de Enlaces acreditados responsables de la integración y validación de la información correspondiente al Programa-10123/10136- edmundodelo@igmail.com-Oficina del Enlace Administrativo de la Fiscalía Especializada en Operaciones Estratégicas Edificio de la Unidad Antisecuestros Carr. Chihuahua-Aldama km 3.5, col. Praderas del León. C.P. 31313	Las personas víctimas y ofendidas del delito, acuden a denunciar	
		Mide la Variación Porcentual Anual de Víctimas y Ofendidos del Delito del Secuestro Atendidas en relación con el ejercicio anterior			VODSAT_1 = Víctimas y Ofendidos del Delito del Secuestro Atendidas en el Ejercicio T-1	CONSTANTE	Víctimas y ofendidos del delito del secuestro atendidas	20.00		20.00						
Justificación :																
Observaciones :																
		Variación porcentual anual de víctimas y ofendidos de delitos de género atendidas	VARIACION_PORCENTUAL	Gestión Eficiencia Anual ASCENDENTE	$((VODGAT/VODGAT_1)-1)*100$ VODGAT = Víctimas y ofendidos de delitos de género atendidas en el ejercicio actual	ACUMULADO	Víctimas y ofendidos de delitos de genero atendidas	25,789.00	6.53	3,302.00	-86.35	30,286.00	25.20	DOCUMENTO INTERNO- Carpeta de Integración y Validación de la Información del Programa Presupuestario 2E008C1_Ejercicio Fiscal 2021- Lic. Silvia Resendez en el carácter de Enlace acreditada responsable de la integración y validación de la información correspondiente al Programa,- 10743-sirendezs@igmail.com-Oficina del Enlace Administrativo de la Fiscalía Especializada en Atención a Mujeres Víctimas del Delito por Razones de Género Calle 51 y Calle Antonio Rosales, Colonia Popular, C.P. 31350,	Las personas víctimas y ofendidas del delito, acuden a denunciar	
		Mide la variación porcentual anual de víctimas y ofendidos de delitos de género atendidas en relación con el ejercicio anterior			VODGAT_1 = Víctimas y ofendidos de delitos de género atendidas en el ejercicio anterior	CONSTANTE	Víctimas y ofendidos de delitos de genero atendidas	24,190.00		24,190.00						
Justificación :																
Observaciones :																

**GOBIERNO DEL ESTADO DE CHIHUAHUA**  
**SEGUIMIENTO A LA MATRIZ DE INDICADORES PARA RESULTADOS**  
**Mes de Noviembre del 2021**

115 - FISCALIA GENERAL DEL ESTADO																
2E008C1 - INVESTIGACIÓN Y PERSECUCIÓN DEL DELITO																
Objetivos		Indicador						Meta		Avances del Indicador				Medio de Verificación		Supuestos
Nivel / Referencia	Resumen Narrativo	Nombre del Indicador / Descripción del Indicador	Método de Cálculo	Tipo / Dimensión / Frecuencia/Trajectory	Fórmula / Variables de la Fórmula	Clasificación	Unidad de Medida	Valor Reprog.	Meta	Valor Logrado del mes	Av. Men.	Valor Logrado Acumulado	Av. Acu.	Verificación	Supuestos	
ACTIVIDAD C0102	Apertura de Expedientes al Centro Estatal de Mecanismos Alternativos de Solución de Controversias en Materia Penal	Variación Porcentual Anual de Expedientes del Centro de Justicia Alternativa Abiertos	VARIACION_POR CENTUAL	Gestión Eficacia Anual ASCENDENTE	$((ECJAAT/ECJAAT_{-1})-1)*100$ ECJAAT = Expedientes del CEMASCMP Abiertos en el Ejercicio T ECJAAT_1 = Expedientes del CEMASCMP Abiertos en el Ejercicio T-1	ACUMULADO	Expedientes del cemascmp abiertos	9.234.00	7.64	679.00	-92.07	7.555.00	-11.77	DOCUMENTO INTERNO- Carpeta de Integración y Validación de la Información del Programa Presupuestario 2E008C1 Ejercicio fiscal 2021- Lic. Luis Domínguez/Lic. Omar Gutiérrez-10255/10542- luis.dominguez@chihuahua.gob.mx- Dirección de Estadística Criminal y Depto. de Seguimiento Estadístico y Coordinación interinstitucional respectivamente. Por atribución establecida en el Reglamento Interior de la FGE, Artículo 88, Fr. VI, Planta baja Edificio E, del Complejo Estatal de Seguridad Pública Carr. Chihuahua-Aldama km 3.5, col. Praderas del León, C.P. 31313	Las personas víctimas y ofendidas del delito, están dispuestas a resolver sus controversias	
		Mide la Variación Porcentual Anual de Expedientes del Centro de Justicia Alternativa Abiertos en relación con el ejercicio anterior				CONSTANTE	Expedientes del cemascmp abiertos	8.563.00		8.583.00		8.563.00				
Justificación :																
Observaciones :																
COMPONENTE C02	Carpetas de investigación resueltas	Porcentaje de carpetas de investigación resueltas	PORCENTAJE	Gestión Eficacia Anual ASCENDENTE	(CIRCIA)*100 CIR = Carpetas de investigación resueltas CIA = Carpetas de investigación abiertas	ACUMULADO	Carpetas de investigación resueltas Carpetas de investigación abiertas	63,419.00	87.75	7,667.00	135.03	79,977.00	119.52	DOCUMENTO INTERNO- Carpeta de Integración y Validación de la Información del Programa Presupuestario 2E008C1 Ejercicio fiscal 2021- Lic. Luis Domínguez/Lic. Omar Gutiérrez-10255/10542- luis.dominguez@chihuahua.gob.mx- Dirección de Estadística Criminal y Depto. de Seguimiento Estadístico y Coordinación interinstitucional respectivamente. Por atribución establecida en el Reglamento Interior de la FGE, Artículo 88, Fr. VI, Planta baja Edificio E, del Complejo Estatal de Seguridad Pública Carr. Chihuahua-Aldama km 3.5, col. Praderas del León, C.P. 31313	Las personas víctimas y ofendidas del delito, testigos y demás personas implicadas, proporcionan información suficiente para la integración y resolución de las carpetas de investigación	
		Mide el porcentaje de carpetas de investigación resueltas en relación con el total de carpetas de investigación abiertas														
Justificación :																
Observaciones :																

**GOBIERNO DEL ESTADO DE CHIHUAHUA**  
**SEGUIMIENTO A LA MATRIZ DE INDICADORES PARA RESULTADOS**  
**Mes de Noviembre del 2021**

115 - FISCALIA GENERAL DEL ESTADO															
2E00BC1 - INVESTIGACIÓN Y PERSECUCIÓN DEL DELITO															
Objetivos		Indicador					Meta		Avances del Indicador				Medio de Verificación		Supuestos
Nivel / Referencia	Resumen Narrativo	Nombre del Indicador / Descripción del Indicador	Método de Cálculo	Tipo / Dimensión / Frecuencia/Traectoria	Fórmula / Variables de la Fórmula	Clasificación	Unidad de Medida	Valor Regrog.	Meta	Valor Logrado del mes	Av. Men.	Valor Logrado Acumulado	Av. Acu.		
ACTIVIDAD C0201	Resolución de carpetas de investigación en fiscalías de distrito	Porcentaje de carpetas de investigación resueltas por otros delitos  Mide el porcentaje de carpetas de investigación resueltas por otros delitos en relación con el total de carpetas de investigación abiertas por otros delitos	PORCENTAJE	Gestión Eficacia Anual ASCENDENTE	(CIROD/CIAOD)*100  CIROD = Carpetas de investigación resueltas en las fiscalías de distrito  CIAOD = Carpetas de investigación abiertas en las fiscalías de distrito	ACUMULADO	Carpetas de investigación resueltas en las fiscalías de distrito  Carpetas de investigación abiertas en las fiscalías de distrito	49,375.00	85.71	4,658.00	101.20	59,944.00	111.45	DOCUMENTO INTERNO- Carpeta de Integración y Validación de la Información del Programa Presupuestario 2E00BC1_Ejercicio fiscal 2021- Lic. Luis Domínguez/Lic. Omar Gutierrez-10255110342- luis.dominguez@chihuahua.gob.mx-Dirección de Estadística Criminal y Depto. de Seguimiento Estadístico y Coordinación interinstitucional respectivamente. Por atribución establecida en el Reglamento Interior de la FGE, Artículo 86, Fr. VI, Planta baja Edificio E, del Complejo Estatal de Seguridad Pública Carr. Chihuahua-Aldama km 3.5, col. Praderas del León. C.P. 31313	Las personas víctimas y ofendidas del delito testigos y demás personas implicadas proporcionan información suficiente para la integración y resolución de las carpetas de investigación.
Justificación :															
Observaciones :															
ACTIVIDAD C0202	Resolución de carpetas de investigación en fiscalías especializadas	Porcentaje de Carpetas de Investigación Resueltas por el Delito del Secuestro en relación con el total de Carpetas de Investigación Abiertas por el Delito del Secuestro  Mide el Porcentaje de Carpetas de Investigación Resueltas por el Delito del Secuestro en relación con el total de Carpetas de Investigación Abiertas por el Delito del Secuestro	PORCENTAJE	Gestión Eficacia Anual ASCENDENTE	(CIRDS/CIADS)*100  CIRDS = Carpetas de Investigación Resueltas por el Delito del Secuestro  CIADS = Carpetas de Investigación Abiertas por el Delito del Secuestro	ACUMULADO	Carpetas de investigación resueltas por el delito del secuestro  Carpetas de investigación abiertas por el delito del secuestro	15.00	100.00	1.00	20.00	15.00	53.57	DOCUMENTO INTERNO- Carpeta de Integración y Validación de la Información del Programa Presupuestario 2E00BC1_Ejercicio fiscal 2021- Lic. Edmundo López/ Lic. Zaira Pinón en el carácter de Enlaces acreditados responsables de la integración y validación de la información correspondiente al Programa-10123/10136- edmundolop@gmail.com-Oficina del Enlace Administrativo de la Fiscalía Especializada en Operaciones Estratégicas Edificio de la Unidad Antisecuestros Carr. Chihuahua-Aldama km 3.5, col. Praderas del León C.P. 31313	Las personas víctimas y ofendidas del delito testigos y demás personas implicadas proporcionan información suficiente para la integración y resolución de las carpetas de investigación.
Justificación :															
Observaciones :															



**GOBIERNO DEL ESTADO DE CHIHUAHUA**  
**SEGUIMIENTO A LA MATRIZ DE INDICADORES PARA RESULTADOS**  
 Mes de Noviembre del 2021

115 - FISCALIA GENERAL DEL ESTADO															
2E008C1 - INVESTIGACIÓN Y PERSECUCIÓN DEL DELITO															
Objetivos		Indicador						Meta		Avances del Indicador				Medio de Verificación	Supuestos
Nivel / Referencia	Resumen Narrativo	Nombre del Indicador / Descripción del Indicador	Método de Cálculo	Tipo / Dimensión / Frecuencia/Trajectory	Fórmula / Variables de la Fórmula	Clasificación	Unidad de Medida	Valor Regrog.	Meta	Valor Logrado del mes	Av. Men.	Valor Logrado Acumulado	Av. Acu.		
		Porcentaje de carpetas de investigación resueltas por otros delitos de género	PORCENTAJE	Gestión Eficacia Anual ASCENDENTE	(CIRODGC/CIADODG)*100 CIRODGC = Carpetas de Investigación resueltas por otros delitos de género CIADODG = Carpetas de investigación abiertas por otros delitos de género	ACUMULADO	Carpetas de investigación resueltas por otros delitos de género	13,990.00	100.52	3,007.00	281.03	20,000.00	153.17	DOCUMENTO INTERNO- Carpeta de Integración y Validación de la Información del Programa Presupuestario 2E008C1 Ejercicio fiscal 2021- Lic. Silvia Resendez en el carácter de Enlace acreditada responsable de la integración y validación de la información correspondiente al Programa-10743-sresendez@hotmail.com- Oficina del Enlace Administrativo de la Fiscalía Especializada en Atención a Mujeres Víctimas del Delito por Razones de Género Calle 51 y Calle Antonio Rosales, Colonia Popular, C.P. 31350	Las personas víctimas y ofendidas del delito testigos y demás personas implicadas proporcionen información suficiente para la integración y resolución de las carpetas de investigación
		Mide el porcentaje de carpetas de investigación resueltas por otros delitos de género en relación con el total de carpetas de investigación abiertas por otros delitos de género				ACUMULADO	Carpetas de investigación abiertas por otros delitos de género	13,916.00		1,070.00		13,057.00			
Justificación : En el periodo comprendido de septiembre, octubre y noviembre, reflejó un incremento debido a la depuración de las carpetas de investigación por: Prescripción, Inexistencia de delito, Muerte del imputado, Perdón. Lo anterior, debido a la depuración realizada por los Ministerios Públicos de las diversas Coordinaciones, así como el personal contratado por el Convenio Conavim AVGM-CHIH-M2-FGE-51 en las Coordinaciones Centro y Norte.															
Observaciones :															
		Porcentaje de carpetas de investigación resueltas por feminicidios	PORCENTAJE	Gestión Eficiencia Anual ASCENDENTE	(CI RF/CI AF)*100 CI RF = Carpetas de investigación resueltas por feminicidios CI AF = Carpetas de investigación abiertas por feminicidios	ACUMULADO	Carpetas de investigación resueltas por feminicidio	39.00	111.43	3.00	150.00	18.00	42.86	DOCUMENTO INTERNO- Carpeta de Integración y Validación de la Información del Programa Presupuestario 2E008C1 Ejercicio fiscal 2021- Lic. Silvia Resendez en el carácter de Enlace acreditada responsable de la integración y validación de la información correspondiente al Programa-10743-sresendez@hotmail.com- Oficina del Enlace Administrativo de la Fiscalía Especializada en Atención a Mujeres Víctimas del Delito por Razones de Género Calle 51 y Calle Antonio Rosales, Colonia Popular, C.P. 31350	Las personas víctimas y ofendidas del delito testigos y demás personas implicadas proporcionen información suficiente para la integración y resolución de las carpetas de investigación
		Mide el porcentaje de carpetas de investigación resueltas por feminicidios en relación con el total de carpetas de investigación abiertas por feminicidios				ACUMULADO	Carpetas de investigación abiertas por feminicidio	35.00		2.00		42.00			
Justificación :															
Observaciones :															

**GOBIERNO DEL ESTADO DE CHIHUAHUA**  
**SEGUIMIENTO A LA MATRIZ DE INDICADORES PARA RESULTADOS**  
 Mes de Noviembre del 2021

115 - FISCALIA GENERAL DEL ESTADO																
2E008C1 - INVESTIGACIÓN Y PERSECUCIÓN DEL DELITO																
Objetivos		Indicador						Meta		Avances del Indicador				Medio de Verificación		Supuestos
Nivel / Referencia	Resumen Narrativo	Nombre del Indicador / Descripción del Indicador	Método de Cálculo	Tipo / Dimensión / Frecuencia / Trayectoria	Fórmula / Variables de la Fórmula	Clasificación	Unidad de Medida	Valor Prog.	Meta	Valor Logrado del mes	Av. Men.	Valor Logrado Acumulado	Av. Acu.	Medio de Verificación	Supuestos	
		Variación Porcentual Anual de Bandas de Secuestradores Desarticuladas	VARIACION_POR CENTUAL	Gestión Eficacia Anual ASCENDENTE	$((B\$DET/B\$DET_1)-1)*100$ B\$DET = Bandas de Secuestradores Desarticuladas en el Ejercicio T B\$DET_1 = Bandas de Secuestradores Desarticuladas en el Ejercicio T-1	ACUMULADO	Bandas de secuestradores desarticuladas	6.00	20.00	1.00	-80.00	5.00	0.00	DOCUMENTO INTERNO- Carpeta de Integración y Validación de la Información del Programa Presupuestario 2E008C1_Ejercicio fiscal 2021 - Lic. Edmundo López/ Lic. Zaira Pinón en el carácter de Enlaces acreditados responsables de la integración y validación de la información correspondiente al Programa-10123/10136- edmundolop@gmail.com-Oficina del Enlace Administrativo de la Fiscalía Especializada en Operaciones Estratégicas Edificio de la Unidad Antisecuestros Carr. Chihuahua-Aldama km 3.5, col. Praderas del León, C.P. 31313	Las personas víctimas y ofendidas del delito testigos y demás personas implicadas proporcionan información suficiente para la integración y resolución de las carpetas de investigación	
		Mide la Variación Porcentual Anual de Bandas de Secuestradores Desarticuladas en relación con el ejercicio anterior						5.00		5.00						
Justificación :																
Observaciones :																
		Variación porcentual anual de secuestradores detenidos	VARIACION_POR CENTUAL	Gestión Eficacia Anual ASCENDENTE	$((SDT/SDT_1)-1)*100$ SDT = Secuestradores Detenidos en el Ejercicio T SDT_1 = Secuestradores Detenidos en el Ejercicio T-1	ACUMULADO	Secuestradores detenidos	37.00	2.78	7.00	-80.58	46.00	27.78	DOCUMENTO INTERNO- Carpeta de Integración y Validación de la Información del Programa Presupuestario 2E008C1_Ejercicio fiscal 2021 - Lic. Edmundo López/ Lic. Zaira Pinón en el carácter de Enlaces acreditados responsables de la integración y validación de la información correspondiente al Programa-10123/10136- edmundolop@gmail.com-Oficina del Enlace Administrativo de la Fiscalía Especializada en Operaciones Estratégicas Edificio de la Unidad Antisecuestros Carr. Chihuahua-Aldama km 3.5, col. Praderas del León, C.P. 31313	Las personas víctimas y ofendidas del delito testigos y demás personas implicadas proporcionan información suficiente para la integración y resolución de las carpetas de investigación	
		Mide la variación porcentual anual de secuestradores detenidos en relación con el ejercicio anterior						36.00		36.00						
Justificación :																
Observaciones :																

**GOBIERNO DEL ESTADO DE CHIHUAHUA**  
**SEGUIMIENTO A LA MATRIZ DE INDICADORES PARA RESULTADOS**  
 Mes de Noviembre del 2021

115 - FISCALIA GENERAL DEL ESTADO															
2E008C1 - INVESTIGACIÓN Y PERSECUCIÓN DEL DELITO															
Objetivos		Indicador						Meta		Avances del Indicador				Medios de Verificación	Supuestos
Nivel / Referencia	Resumen Narrativo	Nombre del Indicador / Descripción del Indicador	Método de Cálculo	Tipo / Dimensión / Frecuencia/Traectoria	Fórmula / Variables de la Fórmula	Clasificación	Unidad de Medida	Valor Prog.	Meta	Valor Logrado del mes	Av. Men.	Valor Logrado Acumulado	Av. Acu.	Medios de Verificación	Supuestos
		Variación Porcentual Anual de Acciones de Búsqueda de Personas	VARIACION_PORCENTUAL	Gestión Eficacia Anual ASCENDENTE	$((ABPT/ABPT_{-1})-1)*100$ ABPT = Acciones de Búsqueda de Personas en el Ejercicio T	ACUMULADO	Acciones de búsqueda de personas	150.00	31.58	14.00	-87.72	155.00	35.96	DOCUMENTO INTERNO- Carpeta de Integración y Validación de la Información del Programa Presupuestario 2E008C1, Ejercicio fiscal 2021- Lic. Laura Domínguez en el carácter de Enlace acreditada responsable de la integración y validación de la información correspondiente al Programa-11493- laura.rocio@chihuahua.gob.mx- Oficina del Enlace Administrativo de la Fiscalía Especializada en Investigación de Violaciones a Derechos Humanos y Desaparición Forzada Calle Manuel Quiñaga No. 309, Col. Centro, C.P. 31000	Las personas víctimas y ofendidas del delito lesiones y demás personas implicadas proporcionen información suficiente para la integración y resolución de las carpetas de investigación
		Mide la Variación Porcentual Anual de Acciones de Búsqueda de Personas en relación con el ejercicio anterior			ABPT_1 = Acciones de Búsqueda de Personas en el Ejercicio T_1	CONSTANTE	Acciones de búsqueda de personas	114.00		114.00					
Justificación :															
Observaciones :															
ACTIVIDAD C0203	Realización de labores de investigación de la policía ministerial	Variación porcentual anual de oficinas de investigación resueltos	VARIACION_PORCENTUAL	Gestión Eficacia Anual ASCENDENTE	$((OIRT/OIRT_{-1})-1)*100$ OIRT = Oficinas de investigación resueltos en el ejercicio actual	ACUMULADO	Oficinas de investigación resueltos	78,675.00	-1.96	6,974.00	-91.31	77,038.00	-4.00	DOCUMENTO INTERNO- Carpeta de Integración y Validación de la Información del Programa Presupuestario 2E008C1, Ejercicio fiscal 2021- Lic. Beatriz Armendariz/Lic. Alder García en el carácter de Enlaces acreditados responsables de la integración y validación de la información correspondiente al Programa-1432114306- beatriz.armendariz@chihuahua.gob.mx-Oficina de la Unidad Administrativa de la Fiscalía de Distrito Zona Centro Calle 25 y Av. Tecolilo Baranda 50N, Col. Santo Niño, C.P. 31200	Las investigaciones y pruebas recabadas, proporcionan información suficiente para la integración y resolución de las carpetas de investigación
		Mide la variación porcentual anual de oficinas de investigación resueltos en relación con el ejercicio anterior			OIRT_1 = Oficinas de investigación resueltos en el ejercicio anterior	CONSTANTE	Oficinas de investigación resueltos	80,251.00		80,251.00					
Justificación :															
Observaciones :															

**GOBIERNO DEL ESTADO DE CHIHUAHUA**  
**SEGUIMIENTO A LA MATRIZ DE INDICADORES PARA RESULTADOS**  
 Mes de Noviembre del 2021

115 - FISCALIA GENERAL DEL ESTADO															
2E008C1 - INVESTIGACIÓN Y PERSECUCIÓN DEL DELITO															
Objetivos		Indicador						Meta		Avances del Indicador				Medio de Verificación	Supuestos
Nivel / Referencia	Resumen Narrativa	Nombre del Indicador / Descripción del Indicador	Método de Cálculo	Tipo / Dimensión / Frecuencia/Traectoria	Fórmula / Variables de la Fórmula	Clasificación	Unidad de Medida	Valor Regrog.	Meta	Valor Logrado del mes	Av. Men.	Valor Logrado Acumulado	Av. Acu.		
		<b>Variación Porcentual Anual de Entrevistas Realizadas</b>	VARIACION_PORCENTUAL	Gestión Eficacia Anual ASCENDENTE	((ERT/ERT_1)-1)*100 ERT = Entrevistas Realizadas en el Ejercicio T ERT_1 = Entrevistas Realizadas en el Ejercicio T-1	ACUMULADO  CONSTANTE	Entrevistas realizadas  Entrevistas realizadas	115,387.00	0.00	12,695.00	-89.00	130,123.00	12.77	DOCUMENTO INTERNO- Carpeta de Integración y Validación de la Información del Programa Presupuestario 2E008C1_Ejercicio fiscal 2021- Lic. Beatriz Armendanz/Lic. Alder García en el carácter de Entes acreditados responsables de la integración y validación de la información correspondiente al Programa-14321/14306-beatriz.armendanz@chihuahua.gob.mx-Oficina de la Unidad Administrativa de la Fiscalía de Distrito Zona Centro Calle 25 y Av. Tecfilo Borunda S/N, Col. Santo Niño, C.P. 31200	Las investigaciones y pruebas recabadas, proporcionan información suficiente para la integración y resolución de las carpetas de investigación
		Mide la Variación Porcentual Anual de Entrevistas Realizadas en relación con el ejercicio anterior						115,386.00		115,386.00		115,388.00			
Justificación :															
Observaciones :															
		<b>Porcentaje de Órdenes de Aprehesión Ejecutadas en relación con el total de Órdenes de Aprehesión Recibidas</b>	PORCENTAJE	Gestión Eficacia Anual ASCENDENTE	(OAE/OAR)*100 OAE = Órdenes de Aprehesión Ejecutadas OAR = Órdenes de Aprehesión Recibidas	ACUMULADO  ACUMULADO	Órdenes de aprehensión ejecutadas  Órdenes de aprehensión recibidas	3,274.00	97.99	543.00	62.06	4,798.00	65.52	DOCUMENTO INTERNO- Carpeta de Integración y Validación de la Información del Programa Presupuestario 2E008C1_Ejercicio fiscal 2021- Lic. Beatriz Armendanz/Lic. Alder García en el carácter de Entes acreditados responsables de la integración y validación de la información correspondiente al Programa-14321/14306-beatriz.armendanz@chihuahua.gob.mx-Oficina de la Unidad Administrativa de la Fiscalía de Distrito Zona Centro Calle 25 y Av. Tecfilo Borunda S/N, Col. Santo Niño, C.P. 31200	Las investigaciones y pruebas recabadas, proporcionan información suficiente para la integración y resolución de las carpetas de investigación
		Mide el Porcentaje de Órdenes de Aprehesión Ejecutadas en relación con el total de Órdenes de Aprehesión Recibidas						3,341.00		575.00		7,323.00			
Justificación :															
Observaciones :															



**GOBIERNO DEL ESTADO DE CHIHUAHUA**  
**SEGUIMIENTO A LA MATRIZ DE INDICADORES PARA RESULTADOS**  
 Mes de Noviembre del 2021

115 - FISCALIA GENERAL DEL ESTADO															
2E008C1 - INVESTIGACIÓN Y PERSECUCIÓN DEL DELITO															
Objetivos		Indicador						Meta		Avances del Indicador				Medio de Verificación	Supuestos
Nivel / Referencia	Resumen Narrativo	Nombre del Indicador / Descripción del Indicador	Método de Cálculo	Tipo / Dimensión / Precuencela/Traectoria	Fórmula / Variables de la Fórmula	Clasificación	Unidad de Medida	Valor Reprog.	Meta	Valor Logrado del mes	Av. Men.	Valor Logrado Acumulado	Av. Acu.		
		Variación Porcentual Anual de traslados de operación	VARIACION_PORCENTUAL	Gestión Eficacia Anual REGULAR CONSTANTE	$((TORT/TORT\_1)-1)*100$ TORT = Traslados de operación realizados en el Ejercicio T TORT_1 = Traslados de operación realizados en el Ejercicio T-1	ACUMULADO	Traslados de operación realizados	12,812.00	-2.00	1,288.00	-90.15	16,678.00	27.57	DOCUMENTO INTERNO- Carpeta de Integración y Validación de la Información del Programa Presupuestario 2E008C1_Ejercicio fiscal 2021 - Lic. Beatriz Armendariz/Lic. Alder García en el carácter de Enlaces acreditados responsables de la integración y validación de la información correspondiente al Programa-14321/14306-beatriz.armendariz@chihuahua.gob.mx-Oficina de la Unidad Administrativa de la Fiscalía de Distrito Zona Centro Calle 25 y Av. Teófilo Borunda S/N, Col. Santo Niño, C.P. 31200	Las investigaciones y pruebas recabadas, proporcionan información suficiente para la integración y resolución de las carpetas de investigación
		Mide la Variación Porcentual Anual de traslados de operación en relación con el ejercicio anterior				CONSTANTE	Traslados de operación realizados	13,074.00		13,074.00		13,074.00			
Justificación :															
Observaciones :															
		Variación Porcentual Anual de drogas aseguradas en kilos	VARIACION_PORCENTUAL	Gestión Eficacia Anual REGULAR CONSTANTE	$((DAT/DAT\_1)-1)*100$ DAT = Drogas aseguradas en el Ejercicio T DAT_1 = Drogas aseguradas en el Ejercicio T-1	ACUMULADO	Drogas aseguradas	5,500.00	53.76	152.29	-95.74	10,045.97	180.85	DOCUMENTO INTERNO- Carpeta de Integración y Validación de la Información del Programa Presupuestario 2E008C1_Ejercicio fiscal 2021 - Lic. Beatriz Armendariz/Lic. Alder García en el carácter de Enlaces acreditados responsables de la integración y validación de la información correspondiente al Programa-14321/14306-beatriz.armendariz@chihuahua.gob.mx-Oficina de la Unidad Administrativa de la Fiscalía de Distrito Zona Centro Calle 25 y Av. Teófilo Borunda S/N, Col. Santo Niño, C.P. 31200	Las investigaciones y pruebas recabadas, proporcionan información suficiente para la integración y resolución de las carpetas de investigación
		Mide la Variación Porcentual Anual de drogas aseguradas en relación con el ejercicio anterior				CONSTANTE	Drogas aseguradas	3,577.00		3,577.00		3,577.00			
Justificación :															
Observaciones :															

**GOBIERNO DEL ESTADO DE CHIHUAHUA**  
**SEGUIMIENTO A LA MATRIZ DE INDICADORES PARA RESULTADOS**  
 Mes de Noviembre del 2021

115 - FISCALIA GENERAL DEL ESTADO																	
2E008C1 - INVESTIGACIÓN Y PERSECUCIÓN DEL DELITO																	
Objetivos		Indicador							Meta		Avances del Indicador				Medio de Verificación	Supuestos	
Nivel / Referencia	Resumen Narrativo	Nombre del Indicador / Descripción del Indicador	Método de Cálculo	Tipo / Dimensión / Frecuencia/Traectoria	Fórmula / Variables de la Fórmula	Clasificación	Unidad de Medida	Valor Regrog.	Meta	Valor Logrado del mes	Av. Men.	Valor Logrado Acumulado	Av. Acum.				
		Variación Porcentual Anual de armas aseguradas	VARIACION_POR CENTUAL	Gestión Eficacia Anual REGULAR CONSTANTE	((AAT/AAT_1)-1)*100 AAT = Armas aseguradas en el Ejercicio T AAT_1 = Armas aseguradas en el Ejercicio T-1	ACUMULADO CONSTANTE	Armas aseguradas Armas aseguradas	468.00	-2.09	42.00	-91.21	451.00	-5.65	478.00	478.00	DOCUMENTO INTERNO- Carpeta de Integración y Validación de la Información del Programa Presupuestario 2E008C1_Ejercicio fiscal 2021- Lic. Beatriz Armendariz/Lic. Alder García en el carácter de Enlaces acreditados responsables de la integración y validación de la información correspondiente al Programa-14321/14306-beatriz.armendariz@chihuahua.gob.mx-Oficina de la Unidad Administrativa de la Fiscalía de Distrito Zona Centro Calle 25 y Av. Teófilo Borunda S/N, Col. Santo Niño, C.P. 31200	Las investigaciones y pruebas recabadas, proporcionan información suficiente para la integración y resolución de las carpetas de investigación
Justificación :																	
Observaciones :																	
		Variación Porcentual Anual de custodias realizadas	VARIACION_POR CENTUAL	Gestión Eficacia Anual REGULAR CONSTANTE	((CRT/CRT_1)-1)*100 CRT = Custodias realizadas en el Ejercicio T CRT_1 = Custodias realizadas en el Ejercicio T-1	ACUMULADO CONSTANTE	Custodias realizadas Custodias realizadas	1,179.00	-2.08	198.00	-83.55	1,968.00	63.46	1,204.00	1,204.00	DOCUMENTO INTERNO- Carpeta de Integración y Validación de la Información del Programa Presupuestario 2E008C1_Ejercicio fiscal 2021- Lic. Beatriz Armendariz/Lic. Alder García en el carácter de Enlaces acreditados responsables de la integración y validación de la información correspondiente al Programa- 14321/14306-beatriz.armendariz@chihuahua.gob.mx-Oficina de la Unidad Administrativa de la Fiscalía de Distrito Zona Centro Calle 25 y Av. Teófilo Borunda S/N, Col. Santo Niño, C.P. 31200	Las investigaciones y pruebas recabadas, proporcionan información suficiente para la integración y resolución de las carpetas de investigación
Justificación :																	
Observaciones :																	

**GOBIERNO DEL ESTADO DE CHIHUAHUA**  
**SEGUIMIENTO A LA MATRIZ DE INDICADORES PARA RESULTADOS**  
 Mes de Noviembre del 2021

115 - FISCALIA GENERAL DEL ESTADO															
2E008C1 - INVESTIGACIÓN Y PERSECUCIÓN DEL DELITO															
Objetivos		Indicador						Meta		Avances del Indicador				Medio de Verificación	Supuestos
Nivel / Referencia	Resumen Narrativo	Nombre del Indicador / Descripción del Indicador	Método de Cálculo	Tipo / Dimensión / Frecuencia/Trayectoria	Fórmula / Variables de la Fórmula	Clasificación	Unidad de Medida	Valor Reprog.	Meta	Valor Logrado del mes	Av. Men.	Valor Logrado Acumulado	Av. Acu.	Medio de Verificación	Supuestos
ACTIVIDAD C0204	Administración y enajenación de bienes relacionados con hechos delictivos	Variación porcentual de tramites realizados en relación al año anterior  Mide la Variación Porcentual de trámites realizados en relación con el ejercicio anterior	VARIACION_POR CENTUAL	Gestión Eficada Anual REGULAR CONSTANTE	$((TRT/TRT_{-1})*100)$  TRT = Trámites realizados en el ejercicio T  TRT_{-1} = Trámites realizados en el ejercicio T-1	ACUMULADO  CONSTANTE	Trámites realizados  Trámites realizados	160.00	-2.44	16.00	-90.24	232.00	41.46	DOCUMENTO INTERNO- Carpeta de Integración y Validación de la Información del Programa Presupuestario 2E008C1_Ejercicio fiscal 2021- Lic. Arlet Cruz en el carácter de enlace acreditada responsable de la integración y validación de la información correspondiente al Programa-11344- arlette.veronica@chihuahua.gob.mx-Edificio de la Fiscalía General del Estado, Oficinas de la Dirección de Administración y Enajenación de Bienes, Fondos y Filetcosmos, Paseo Simón Bolívar 712, Zona Centro, C.P. 31000	Existen bienes asegurados, abandonados, decomisados exántos embargados,interve nidos o secuestrados por encontrarse relacionados con hechos delictivos, que deben quedar a cargo de la autoridad administrativa
Justificación :															
Observaciones :															
COMPONENTE C03	Dictámenes entregados	Variación Porcentual Anual de Dictámenes Totales Entregados  Mide la Variación Porcentual Anual de Dictámenes Totales Entregados en relación con el ejercicio anterior	VARIACION_POR CENTUAL	Gestión Eficada Anual ASCENDENTE	$((DTE/DTE_{-1})*100)$  DTE = Dictámenes Totales Entregados en el Ejercicio T  DTE_{-1} = Dictámenes Totales Entregados en el Ejercicio T-1	ACUMULADO  CONSTANTE	Dictámenes totales entregados  Dictámenes totales entregados	164,882.00	3.25	12,402.00	-82.23	152,584.00	-4.45	DOCUMENTO INTERNO- Carpeta de Integración y Validación de la Información del Programa Presupuestario 2E008C1_Ejercicio fiscal 2021- Lic. Ivan Ruiz/Lic. Gustavo Lara en el carácter de Enlaces acreditados responsables de la integración y validación de la información correspondiente al Programa-10404/10441- ruiz@chihuahua.gob.mx-Edificio de Laboratorios de Ciencias Forenses, Oficina del Enlace Administrativo de la Dirección de Servicios Penales y Ciencias Forenses Carr. Chihuahua-Atámaca km 3.5, col. Praderas del León, C.P. 31313	Las evidencias son suficientes para la emisión de un dictamen
Justificación :															
Observaciones :															



**GOBIERNO DEL ESTADO DE CHIHUAHUA**  
**SEGUIMIENTO A LA MATRIZ DE INDICADORES PARA RESULTADOS**  
 Mes de Noviembre del 2021

115 - FISCALIA GENERAL DEL ESTADO															
2E008C1 - INVESTIGACIÓN Y PERSECUCIÓN DEL DELITO															
Objetivos		Indicador						Meta		Avances del Indicador				Medio de Verificación	Supuestos
Nivel / Referencia	Resumen Narrativo	Nombre del Indicador / Descripción del Indicador	Método de Cálculo	Tipo / Dimensión / Frecuencia/Traectoria	Fórmula / Variables de la Fórmula	Clasificación	Unidad de Medida	Valor Regrog.	Meta	Valor Logrado del mes	Av. Men.	Valor Logrado Acumulado	Av. Acu.		
ACTIVIDAD C0301	Dictaminación con base en valoraciones medico legales en personas, cadáveres y restos humanos	Variación Porcentual Anual de Dictámenes Entregados con base en valoraciones médico legales en personas, cadáveres y restos humanos  Mide la Variación Porcentual Anual de Dictámenes Entregados en Materia de Valoración medico legal en personas, cadáveres y restos humanos	VARIACION_PORCENTUAL	Gestión Eficacia Anual ASCENDENTE	((DEMVMLPVCRRH/DEMVMLPVCRRH_1)-1)*100	ACUMULADO	Dictámenes entregados con base en valoraciones medico legales en personas, cadáveres y restos humanos	71,110.00	0.01	4,823.00	-93.22	65,880.00	-7.35	DOCUMENTO INTERNO- Carpeta de Integración y Validación de la Información del Programa Presupuestario 2E008C1_Ejercicio fiscal 2021- Lic. Ivan Ruiz/Lic. Gustavo Lara en el carácter de Enlaces acreditados responsables de la integración y validación de la información correspondiente al Programa-10404/10441- iruz@chihuahua.gob.mx-Edificio de Laboratorios de Ciencias Forenses, Oficina del Enlace Administrativo de la Dirección de Servicios Periciales y Ciencias Forenses Carr. Chihuahua-Aldama km 3.5 col. Praderas del León. C.P. 31313	Las evidencias son suficientes para la emisión de un dictamen.
					DEMVMLPVCRRH = Dictámenes Entregados con base en valoraciones médico legales en personas, cadáveres y restos humanos óseosen el Ejercicio T			71,103.00		71,103.00		71,103.00			
ACTIVIDAD C0302	Dictaminación en materia de criminalística y otras especialidades con base con base en indicios o material probatorio.	Variación Porcentual Anual de Dictámenes Entregados de Otras Especialidades con base en indicios o material probatorio.  Mide la Variación Porcentual Anual de Dictámenes Entregados en Materia de Otras Especialidades con base en indicios o material probatorio, en relación con el ejercicio anterior	VARIACION_PORCENTUAL	Gestión Eficacia Anual ASCENDENTE	((DEMOEIMPT/DEMOEIMPT_1)-1)*100	ACUMULADO	Dictámenes entregados de otras especialidades con base en indicios o material probatorio	39 456.00	15.06	3 136 00	-90.66	37,054.00	8.05	DOCUMENTO INTERNO- Carpeta de Integración y Validación de la Información del Programa Presupuestario 2E008C1_Ejercicio fiscal 2021- Lic. Ivan Ruiz/Lic. Gustavo Lara en el carácter de Enlaces acreditados responsables de la integración y validación de la información correspondiente al Programa-10404/10441- iruz@chihuahua.gob.mx-Edificio de Laboratorios de Ciencias Forenses, Oficina del Enlace Administrativo de la Dirección de Servicios Periciales y Ciencias Forenses Carr. Chihuahua-Aldama km 3.5 col. Praderas del León. C.P. 31313	Las evidencias son suficientes para la emisión de un dictamen.
					DEMOEIMPT = Dictámenes Entregados de Otras Especialidades con base en indicios o material probatorio, en el Ejercicio T			34,292.00		34,292 00		34,292.00			
Justificación :															
Observaciones :															

**GOBIERNO DEL ESTADO DE CHIHUAHUA**  
**SEGUIMIENTO A LA MATRIZ DE INDICADORES PARA RESULTADOS**  
**Mes de Noviembre del 2021**

115 - FISCALIA GENERAL DEL ESTADO															
2E008C1 - INVESTIGACIÓN Y PERSECUCIÓN DEL DELITO															
Objetivos		Indicador						Meta		Avances del Indicador				Medio de Verificación	Supuestos
Nivel / Referencia	Resumen Narrativo	Nombre del Indicador / Descripción del Indicador	Método de Cálculo	Tipo / Dimensión / Frecuencia/Trajectory	Fórmula / Variables de la Fórmula	Clasificación	Unidad de Medida	Valor Reprog.	Meta	Valor Logrado del mes	Av. Men.	Valor Logrado Acumulado	Av. Acu.		
		<b>Variación Porcentual Anual de Dictámenes Entregados en Materia de Criminalística con base en indicios o material probatorio.</b>	VARIACION_POR CENTUAL	Gestión Eficacia Anual ASCENDENTE	$((DEMCI\text{MPT}/DEMCI\text{MPT}_1)-1)*100$ DEMCI\text{MPT} = Dictámenes Entregados en Materia de Criminalística con base en indicios o material probatorio, en el Ejercicio T	ACUMULADO	Dictámenes entregados en materia de criminalística o material probatorio	32,080.00	0.01	2,246.00	-93.00	28,040.00	-12.58		
		<b>Mide la Variación Porcentual Anual de Dictámenes Entregados en Materia de Criminalística con base en indicios o material probatorio en relación con el ejercicio anterior</b>			DEMCI\text{MPT}_1 = Dictámenes Entregados en Materia de Criminalística con base en indicios o material probatorio, en el Ejercicio T-1	CONSTANTE	Dictámenes entregados	32,076.00		32,076.00		32,076.00			
														DOCUMENTO INTERNO- Carpeta de Integración y Validación de la Información del Programa Presupuestario 2E008C1 Ejercicio fiscal 2021- Lic. Ivan Ruiz/Lic. Gustavo Lara en el carácter de Enlaces acreditados responsables de la integración y validación de la información correspondiente al Programa-10404/10441-ruiz@chihuahua.gob.mx-Edificio de Laboratorios de Ciencias Forenses, Oficina del Enlace Administrativo de la Dirección de Servicios Periciales y Ciencias Forenses Carr. Chihuastua-Aldama km 3.5, col. Praderas del León. C.P. 31313	Las evidencias son suficientes para la emisión de un dictamen.
Justificación :															
Observaciones :															
ACTIVIDAD 0303	Dictaminación en materia de química y genética con base en indicios o material probatorio orgánico e inorgánico.	<b>Variación Porcentual Anual de Dictámenes Entregados en Materia de Química y Genética con base en indicios o material probatorio.</b>	VARIACION_POR CENTUAL	Gestión Eficacia Anual ASCENDENTE	$((DEMQG\text{IMPT}/DEMQG\text{IMPT}_1)-1)*100$ DEMQG\text{IMPT} = Dictámenes Entregados en Materia de Química y Genética con base en indicios o material probatorio, en el Ejercicio T	ACUMULADO	Dictámenes entregados en materia de química y genética con base en indicios o material probatorio	22,235.00	0.04	2,197.00	-90.12	21,610.00	-2.78		
		<b>Mide la Variación Porcentual Anual de Dictámenes Entregados en Materia de Química y Genética con base en indicios o material probatorio, en relación con el ejercicio anterior</b>			DEMQG\text{IMPT}_1 = Dictámenes Entregados en Materia de Química y Genética con base en indicios o material probatorio, en el Ejercicio T-1	CONSTANTE	Dictámenes entregados en materia de química y genética con base en indicios o material probatorio	22,227.00		22,227.00		22,227.00			
														DOCUMENTO INTERNO- Carpeta de Integración y Validación de la Información del Programa Presupuestario 2E008C1 Ejercicio fiscal 2021- Lic. Ivan Ruiz/Lic. Gustavo Lara en el carácter de Enlaces acreditados responsables de la integración y validación de la información correspondiente al Programa-10404/10441-ruiz@chihuahua.gob.mx-Edificio de Laboratorios de Ciencias Forenses, Oficina del Enlace Administrativo de la Dirección de Servicios Periciales y Ciencias Forenses Carr. Chihuastua-Aldama km 3.5, col. Praderas del León. C.P. 31313	Las evidencias son suficientes para la emisión de un dictamen.
Justificación :															
Observaciones :															

**GOBIERNO DEL ESTADO DE CHIHUAHUA**  
**SEGUIMIENTO A LA MATRIZ DE INDICADORES PARA RESULTADOS**  
 Mes de Noviembre del 2021

116 - FISCALIA GENERAL DEL ESTADO															
2E008C1 - INVESTIGACIÓN Y PERSECUCIÓN DEL DELITO															
Objetivos		Indicador						Meta		Avances del Indicador				Medio de Verificación	Supuestos
Nivel / Referencia	Resumen Narrativo	Nombre del Indicador / Descripción del Indicador	Método de Cálculo	Tipo / Dimensión / Frecuencia/Traectoria	Fórmula / Variables de la Fórmula	Clasificación	Unidad de Medida	Valor Reprog.	Meta	Valor Logrado del mes	Av. Men.	Valor Logrado Acumulado	Av. Acu.		

		Variación Porcentual Anual de Muestras Analizadas	VARIACION_POR CENTUAL	Gestión Eficacia Anual ASCENDENTE	$((MAT/MAT_{-1})-1)*100$ MAT = Muestras Analizadas en el Ejercicio T ACUMULADO MAT_{-1} = Muestras Analizadas en el Ejercicio T-1	CONSTANTE	Muestras analizadas Muestras analizadas	82,852.00	0.00	7,182.00	-91.33	85,603.00	3.33
		Mide la Variación Porcentual Anual de Muestras Analizadas en relación con el ejercicio anterior						82,848.00		82,848.00		82,848.00	

DOCUMENTO INTERNO- Carpeta de Integración y Validación de la Información del Programa Presupuestario 2E008C1\_Ejercicio fiscal 2021- Lic. Ivan Ruiz/Lic. Gustavo Lara en el carácter de Enlaces acreditados responsables de la integración y validación de la información correspondiente al Programa-10404/10441- inliz@chihuahua.gob.mx-Edificio de Laboratorios de Ciencias Forenses, Oficina del Enlace Administrativo de la Dirección de Servicios Periciales y Ciencias Forenses Carr. Chihuahua-Aldama km 3.5 col. Praderas del León. C.P. 31813

Las evidencias son suficientes para la emisión de un dictamen.

Justificación :  
 Observaciones :  
 Observaciones Generales del Programa Presupuestario en el Periodo

Responsable del Programa

Mtro. Carlos Mario Jiménez Holguín  
 Fiscal De Distrito Zona Centro

Mtro. Juan Carlos Hernández Rodríguez  
 Fiscal Especializado En Operaciones Estratégicas

**GOBIERNO DEL ESTADO DE CHIHUAHUA**  
**SEGUIMIENTO A LA MATRIZ DE INDICADORES PARA RESULTADOS**  
**Mes de Noviembre del 2021**

115 - FISCALIA GENERAL DEL ESTADO															
ZE008C1 - INVESTIGACIÓN Y PERSECUCIÓN DEL DELITO															
Objetivos		Indicador					Meta		Avances del Indicador				Medio de Verificación	Supuestos	
Nivel / Referencia	Resumen Narrativo	Nombre del Indicador / Descripción del Indicador	Método de Cálculo	Tipo / Dimensión / Frecuencia/Traectoria	Fórmula / Variables de la fórmula	Clasificación	Unidad de Medida	Valor Reptado	Meta	Valor Logrado del mes	Av. Men.	Valor Logrado Acumulado	Av. Acu.		

*[Handwritten signature]*

---

Lic. Wendy Paola Chávez Villanueva  
 Fiscal Especializada En Atención A Mujeres Víctimas Del Delito Por Razones De Género Y A La Familia

---

*[Handwritten signature]*

Mtra. Ada Miriam Aguilera Mercado  
 Fiscal Especializada En Investigación De Violaciones A Los Derechos Humanos Y Desaparición Forzada

---

*[Handwritten signature]*

Mtro. Marco Julio Durán Villa  
 Director De Administración Y Enajenación De Bienes, Fondos Y Fideicomisos

---

*[Handwritten signature]*

Lic. Guillermo Arturo Zuny Portillo  
 Coordinador General De La Agencia Estatal De Investigación

---

*[Handwritten signature]*

Mtro. Jesús Manuel Carrasco Chacón  
 Fiscal De Distrito Zona Norte

---

*[Handwritten signature]*

Mtro. Javier Sánchez Herrera  
 Director De Servicios Periciales Y Ciencias Forenses

**GOBIERNO DEL ESTADO DE CHIHUAHUA**  
**SEGUIMIENTO A LA MATRIZ DE INDICADORES PARA RESULTADOS**  
**Mes de Noviembre del 2021**

SES - ESCALIA GENERAL DEL ESTADO															
ZE008C1 - INVESTIGACIÓN Y PERSECUCIÓN DEL DELITO															
Objetivos		Indicador						Meta		Avances del Indicador				Medio de Verificación	Supuestos
Nivel / Referencia	Resumen Narrativo	Nombre del Indicador / Descripción del Indicador	Método de Cálculo	Tipo / Dimensión / Frecuencia/Traectoria	Fórmula / Variables de la Fórmula	Clasificación	Unidad de Medida	Valor Reprog.	Meta	Valor Logrado del mes	Av. Men.	Valor Logrado Acumulado	Av. Acu.		

**Lic. Wendy Paola Chávez Villanueva**  
 Fiscal Especializada En Atención A Mujeres Víctimas Del Delito Por Razones De Género Y A La Familia

---

**Mtra. Ada Miriam Aguilera Mercado**  
 Fiscal Especializada En Investigación De Violaciones A Los Derechos Humanos Y Desaparición Forzada

---

**Mtro. Marco Julio Durán Villa**  
 Director De Administración Y Enajenación De Bienes, Fondos Y Fideicomisos

---

**Lic. Guillermo Arturo Zuany Portillo**  
 Coordinador General De La Agencia Estatal De Investigación

---

**Mtro. Jesús Manuel Carrasco Chacón**  
 Fiscal De Distrito Zona Norte

---

**Mtro. Javier Sánchez Herrera**  
 Director De Servicios Periciales Y Ciencias Forenses

**GOBIERNO DEL ESTADO DE CHIHUAHUA**  
**SEGUIMIENTO A LA MATRIZ DE INDICADORES PARA RESULTADOS**  
 Mes de Noviembre del 2021

115 - FISCALIA GENERAL DEL ESTADO															
2E008C1 - INVESTIGACIÓN Y PERSECUCIÓN DEL DELITO															
Objetivos		Indicador						Meta		Avances del Indicador				Medio de	Supuestos
Nivel / Referencia	Resumen Narrativo	Nombre del Indicador / Descripción del Indicador	Método de Cálculo	Tipo / Dimensión / Frecuencia/Traectoria	Fórmula / Variables de la Fórmula	Clasificación	Unidad de Medida	Valor Reprog.	Meta	Valor Logrado del mes	Av. Men.	Valor Logrado Acumulado	Av. Acu.	Verificación	

---

Lic. Juan Antonio Olague Barraza  
 Fiscal De Distrito Zona Sur

---

Mtro. Edgar Chaparro Venzor  
 Fiscal De Distrito Zona Occidente

**GOBIERNO DEL ESTADO DE CHIHUAHUA**  
**SEGUIMIENTO A LA MATRIZ DE INDICADORES PARA RESULTADOS**  
 Mes de Noviembre del 2021

115 - FISCALIA GENERAL DEL ESTADO															
2E008C1 - INVESTIGACIÓN Y PERSECUCIÓN DEL DELITO															
Objetivos		Indicador						Meta		Avances del Indicador				Medio de Verificación	Supuestos
Nivel / Referencia	Resumen Narrativo	Nombre del Indicador / Descripción del Indicador	Método de Cálculo	Tipo / Dimensión / Frecuencia/Traectoria	Fórmula / Variables de la Fórmula	Clasificación	Unidad de Medida	Valor Reprog.	Meta	Valor Logrado del mes	Av. Men.	Valor Logrado Acumulado	Av. Acu.		

Lic. Juan Antonio Olague Barraza  
 Fiscal De Distrito Zona Sur

---

Mtro. Edgar Chaparro Venzor  
 Fiscal De Distrito Zona Occidente

**GOBIERNO DEL ESTADO DE CHIHUAHUA**  
**SEGUIMIENTO A LA MATRIZ DE INDICADORES PARA RESULTADOS**  
**Mes de Noviembre del 2021**

<b>Ente Público</b>	<b>115 - FISCALIA GENERAL DEL ESTADO</b>
<b>Programa presupuestario</b>	<b>2E061C1 - COMISIÓN EJECUTIVA DE ATENCIÓN A VÍCTIMAS DEL ESTADO</b>
<b>Definición del Programa</b>	Comprende el conjunto de actividades tendientes a otorgar el apoyo integral a las víctimas directas, indirectas y/o potenciales del delito y/o de violaciones de Derechos Humanos, con un enfoque de género diferencial y especializado, con la finalidad de minimizar las consecuencias y secuelas tanto físicas como psicosociales y económicas, que pueden generarse por la comisión de un hecho victimizante
<b>Problema que atiende el Programa</b>	1740 - Deficiente coordinación entre las Dependencias involucradas en la atención a víctimas directas, indirectas y/o víctimas potenciales del delito y/o de violaciones de Derechos Humanos

POBLACIONES					
Tipo	Descripción	Unidad de Medida Población	Total	Mujeres	Hombres
REFERENCIA	Las víctimas directas, indirectas y/o potenciales del delito y/o de violaciones de Derechos Humanos	Las víctimas directas, indirectas y/o potenciales del delito y/o de violaciones de Derechos Humanos	3 558 574	1 804 299	1 752 275
NÓ AFECTADA	Las víctimas directas, indirectas y/o potenciales del delito y/o de violaciones de Derechos Humanos	Las víctimas directas, indirectas y/o potenciales del delito y/o de violaciones de Derechos Humanos	3 488 420	1 768 798	1 719 622
POTENCIAL (AFECTADA)	Las víctimas directas, indirectas y/o potenciales del delito y/o de violaciones de Derechos Humanos	Las víctimas directas, indirectas y/o potenciales del delito y/o de violaciones de Derechos Humanos	68 154	35 501	32 653
OBJETIVO	Víctimas directas, indirectas y/o víctimas potenciales del delito y/o de violaciones de derechos humanos, incluidas en el registro estatal de víctimas	Víctimas directas, indirectas y/o víctimas potenciales del delito y/o de violaciones de derechos humanos, incluidas en el registro estatal de víctimas	7 800	4 290	3 510
POSTERGADA	Las víctimas directas, indirectas y/o potenciales del delito y/o de violaciones de Derechos Humanos	Las víctimas directas, indirectas y/o potenciales del delito y/o de violaciones de Derechos Humanos	60 354	31 211	29 143
ATENDIDA	Víctimas directas, indirectas y/o víctimas potenciales del delito y/o de violaciones de derechos humanos, incluidas en el registro estatal de víctimas	Víctimas directas, indirectas y/o víctimas potenciales del delito y/o de violaciones de derechos humanos, incluidas en el registro estatal de víctimas	8 654	5 311	3 343

**ALINEACIÓN A INSTRUMENTOS DE PLANEACIÓN ESTRATÉGICA**

**Eje rector - Tema - Eje Transversal** E403T2 - JUSTICIA Y SEGURIDAD - PREVENCIÓN Y ATENCIÓN A VÍCTIMAS - DERECHOS HUMANOS E INCLUSIÓN SOCIAL

**Objetivos De Desarrollo Sostenible**

OBJETIVO OD16 - Promover sociedades pacíficas e inclusivas para el desarrollo sostenible, facilitar el acceso a la justicia para todos y crear instituciones eficaces, responsables e inclusivas a todos los niveles

**Plan Nacional De Desarrollo**

TEMA E104 - Cambio de paradigma en seguridad

**Plan Estatal De Desarrollo**

OBJETIVO E4---03 - Diseñar e implementar mecanismos para la protección integral de los derechos humanos como un principio fundamental del Estado.

**Programas De Mediano Plazo**

OBJETIVO PL01060001 - Ofertar una atención integral, oportuna y equitativa a las víctimas del delito.

**PRESUPUESTO DEL PROGRAMA**

Mensual				Acumulado			
Autorizado	Modificado	Gasto	% de gasto / modificado	Autorizado	Modificado	Gasto	% de gasto / modificado
83,775,902.71	84,807,134.53	7,868,341.27	9.40	83,775,902.71	84,807,134.53	72,368,973.76	85.33

**INDICADORES DEL PROGRAMA**

Total de indicadores en el año	Indicadores con avance programado en el periodo	Indicadores con avance	Indicadores sin avance	Indicadores sin avance - Con justificación
21	20	19	2	2



**GOBIERNO DEL ESTADO DE CHIHUAHUA**  
**SEGUIMIENTO A LA MATRIZ DE INDICADORES PARA RESULTADOS**  
**Mes de Noviembre del 2021**

<b>Ente Público</b>	<b>115 - FISCALIA GENERAL DEL ESTADO</b>
<b>Programa presupuestario</b>	<b>2E081C1 - COMISIÓN EJECUTIVA DE ATENCIÓN A VÍCTIMAS DEL ESTADO</b>
<b>Definición del Programa</b>	Comprende el conjunto de actividades tendientes a otorgar el apoyo integral a las víctimas directas, indirectas y/o potenciales del delito y/o de violaciones de Derechos Humanos, con un enfoque de género diferencial y especializado, con la finalidad de minimizar las consecuencias y secuelas tanto físicas como psicosociales y económicas, que pueden generarse por la comisión de un hecho victimizante.
<b>Problema que atiende el Programa</b>	1740 - Deficiente coordinación entre las Dependencias involucradas en la atención a víctimas directas, indirectas y/o víctimas potenciales del delito y/o de violaciones de Derechos Humanos.

FUENTES DE FINANCIAMIENTO									
Clave	Descripción	Origen	Interrelaciones	Porcentaje	Autorizado	Modificado	Gasto	Variación	
1110121	RECURSOS DEL ESTADO 2021	RECURSOS FISCALES	2E081C1 - COMISIÓN EJECUTIVA DE ATENCIÓN A VÍCTIMAS DEL ESTADO	35.27%	29,551,415.40	35,356,404.91	31,114,306.30	4,242,098.61	
1219121	FINANCIAMIENTO INTERNO 2021	FINANCIAMIENTO INTERNO	2E081C1 - COMISIÓN EJECUTIVA DE ATENCIÓN A VÍCTIMAS DEL ESTADO	0.00%	0.00	6,106,924.28	6,074,045.26	32,879.02	
1521621	FONDO GENERAL DE PARTICIPACIONES 2021	RECURSOS FEDERALES	2E081C1 - COMISIÓN EJECUTIVA DE ATENCIÓN A VÍCTIMAS DEL ESTADO	64.73%	54,224,487.31	43,343,805.34	35,190,622.20	8,163,183.14	
<b>Total de presupuesto</b>				<b>100.00%</b>	<b>83,775,902.71</b>	<b>84,807,134.53</b>	<b>72,368,973.76</b>	<b>12,438,160.77</b>	

ENTES ASOCIADOS									
Clave	Descripción	Porcentaje	Autorizado	Modificado	Gasto	Variación Mod. vs Gasto			
115	FISCALIA GENERAL DEL ESTADO	74.54%	62,449,902.71	63,481,134.53	52,594,807.13	10,886,327.40			
528	FONDO DE ATENCIÓN A NIÑOS Y NIÑAS HIJOS DE LAS VÍCTIMAS DE LA LUCHA CONTRA EL CRIMEN	11.94%	10,000,000.00	10,000,000.00	9,166,666.63	833,333.37			
537	FONDO DE AYUDA, ASISTENCIA Y REPARACIÓN A VÍCTIMAS DEL ESTADO DE CHIHUAHUA	11.94%	10,000,000.00	10,000,000.00	9,350,000.00	650,000.00			
538	FIDEICOMISO IRREVOCABLE DE ADMINISTRACIÓN E INVERSIÓN FANVIPOL	1.58%	1,326,000.00	1,326,000.00	1,257,500.00	68,500.00			
<b>Total de presupuesto</b>			<b>100.00%</b>	<b>83,775,902.71</b>	<b>84,807,134.53</b>	<b>72,368,973.76</b>	<b>12,438,160.77</b>		

**GOBIERNO DEL ESTADO DE CHIHUAHUA**  
**SEGUIMIENTO A LA MATRIZ DE INDICADORES PARA RESULTADOS**  
 Mes de Noviembre del 2021

115 - FISCALIA GENERAL DEL ESTADO															
2E081C1 - COMISIÓN EJECUTIVA DE ATENCIÓN A VÍCTIMAS DEL ESTADO															
Objetivos		Indicador						Meta		Avances del Indicador				Medio de Verificación	Supuestos
Nivel / Referencia	Resumen Narrativa	Nombre del Indicador / Descripción del Indicador	Método de Cálculo	Tipo / Dimensión / Frecuencia/Trajectoría	Fórmula / Variables de la Fórmula	Clasificación	Unidad de Medida	Valor Propog.	Meta	Valor Logrado del mes	Av. Men.	Valor Logrado Acumulado	Av. Acu.		
FIN	Contribuir a minimizar las consecuencias y secuelas, tanto físicas como psicológicas de las víctimas directas, indirectas y/o víctimas potenciales del delito y/o de violaciones de Derechos Humanos, individuales y colectivas, mediante los servicios de la Comisión Ejecutiva de Atención a Víctimas y la articulación del Sistema Estatal de Atención a Víctimas del Delito	Porcentaje de personas beneficiarias del Sistema Estatal de Atención a Víctimas del Delito	PORCENTAJE	Estratégico Eficacia Anual ASCENDENTE	(PBSEAV/BPSEAV)*100  PBSEAV = Personas beneficiarias del Sistema Estatal de Víctimas del Estado  BPSEAV = Personas beneficiarias programadas del Sistema Estatal de Atención a Víctimas del Delito	ACUMULADO  CONSTANTE	Personas beneficiadas SEAV  Personas beneficiadas SEAV	7,800.00	100.00	662.00	8.49	8,054.00	110.95	DOCUMENTO INTERNO- Carpeta de Integración y Validación de la Información del Programa Presupuestario 2E081C1, Ejercicio fiscal 2021- C P Ana Luisa Porras/Lic Maribel Tapa en el carácter de Enlaces acreditadas responsables de la integración y validación de la información correspondiente al Programa- 11424-anporras1@hotmail.com- Oficinas de la Coordinación de la Comisión Ejecutiva de Atención a Víctimas del Estado de Chihuahua Paseo Simón Bolívar 712, Zona Centro, C.P. 31000	Las víctimas directas, indirectas y/o víctimas potenciales del delito y/o de violaciones de Derechos Humanos, se reintegran a la vida social y productiva
Justificación :															
Observaciones :															
PROPOSITO	Las víctimas directas, indirectas y/o víctimas potenciales del delito y/o de violaciones de Derechos Humanos, se ven favorecidas con el fortalecimiento de la estrategia de atención a víctimas en el Estado.	Porcentaje de servicios otorgados a las víctimas del delito a través del Sistema Estatal de Atención a Víctimas del Delito	PORCENTAJE	Estratégico Eficacia Anual ASCENDENTE	(SOVDSEAV/SPOVDSEAV)*100  SOVDSEAV = Servicios otorgados a las víctimas del delito a través del sistema estatal de atención a víctimas  SPOVDSEAV = Servicios programados a otorgar a las víctimas del delito a través del sistema estatal de atención a víctimas	ACUMULADO  CONSTANTE	Servicios SEAV  Servicios SEAV	96,807.00	100.00	10,832.00	11.19	120,472.00	124.45	DOCUMENTO INTERNO- Carpeta de Integración y Validación de la Información del Programa Presupuestario 2E081C1, Ejercicio fiscal 2021- C P Ana Luisa Porras/Lic Maribel Tapa en el carácter de Enlaces acreditadas responsables de la integración y validación de la información correspondiente al Programa- 11424-anporras1@hotmail.com- Oficinas de la Coordinación de la Comisión Ejecutiva de Atención a Víctimas del Estado de Chihuahua Paseo Simón Bolívar 712, Zona Centro, C.P. 31000	Las víctimas indirectas del homicidio doloso aceptan los servicios y apoyos multidisciplinarios y especializados dentro del Sistema Estatal de Atención a Víctimas del Delito
Justificación :															
Observaciones :															

**GOBIERNO DEL ESTADO DE CHIHUAHUA**  
**SEGUIMIENTO A LA MATRIZ DE INDICADORES PARA RESULTADOS**  
**Mes de Noviembre del 2021**

115 - FISCALIA GENERAL DEL ESTADO															
2E081C1 - COMISIÓN EJECUTIVA DE ATENCIÓN A VÍCTIMAS DEL ESTADO															
Objetivos		Indicador						Meta		Avances del Indicador				Medio de Verificación	Supuestos
Nivel / Referencia	Resumen Narrativo	Nombre del Indicador / Descripción del Indicador	Método de Cálculo	Tipo / Dimensión / Frecuencia/Trayectoria	Fórmula / Variables de la Fórmula	Clasificación	Unidad de Medida	Valor Reprog.	Meta	Valor Logrado del mes	Av. Men.	Valor Logrado Acumulado	Av. Acu.		
		Variación porcentual de víctimas indirectas del homicidio doloso atendidas en Cd. Juárez	VARIACION_PORCENTUAL	Estratégico Eficacia Anual ASCENDENTE	$((VIHDAJT/VIHDAJT_1)-1)*100$ VIHDAJT = Víctimas Indirectas del Homicidio Doloso Atendidas en Cd. Juárez T VIHDAJT_1 =	ACUMULADO	Víctimas indirectas	1,260 00	0.00	77 00	-93 84	854 00	-31 68	DOCUMENTO INTERNO- Carpeta de Integración y Validación de la Información del Programa Presupuestario 2E081C1_Ejercicio fiscal 2021- C.P Ana Luisa Porras Lic. Marióel Tapia en el carácter de Entes acreditadas responsables de la integración y validación de la información correspondiente al Programa- 11424-anporras1@hotmail.com- Oficinas de la Coordinación de la Comisión Ejecutiva de Atención a Víctimas del Estado de Chihuahua Paseo Simón Bolívar 712, Zona Centro, C.P 31000	Las víctimas indirectas del homicidio doloso aceptan los servicios y apoyos multidisciplinarios y especializados dentro del Sistema Estatal de Atención a Víctimas del Delito
		Mide la variación porcentual anual de víctimas indirectas del homicidio doloso atendidas Cd. Juárez en relación al año anterior				CONSTANTE	Víctimas indirectas	1,250 00		1,250 00		1,250 00			
Justificación :															
Observaciones :															
<b>COMPONENTE C01</b>	<b>Sistema Estatal de Atención a Víctimas del Delito Articulado</b>	<b>Porcentaje de vinculaciones realizadas a dependencias del SEAV</b>	PORCENTAJE	Gestión Eficacia Anual ASCENDENTE	$(VRDSEAV/PROSFAV)*100$ VRDSEAV = vinculaciones realizadas a dependencias del SEAV VPRDSEAV = vinculaciones programadas a realizar a dependencias del SEAV	ACUMULADO	Vinculaciones SEAV	1,998 00	100 00	232 00	11 61	2,408 00	120 52	DOCUMENTO INTERNO- Carpeta de Integración y Validación de la Información del Programa Presupuestario 2E081C1_Ejercicio fiscal 2021- C.P Ana Luisa Porras Lic. Marióel Tapia en el carácter de Entes acreditadas responsables de la integración y validación de la información correspondiente al Programa- 11424-anporras1@hotmail.com- Oficinas de la Coordinación de la Comisión Ejecutiva de Atención a Víctimas del Estado de Chihuahua Paseo Simón Bolívar 712, Zona Centro, C.P 31000	Las dependencias cumplen con sus atribuciones dentro del Sistema Estatal de Atención a Víctimas
		Mide el Porcentaje de vinculaciones realizadas a dependencias del SEAV en relación con las vinculaciones programadas a realizar a dependencias del SEAV				CONSTANTE	Vinculaciones SEAV	1,998 00		1,998 00		1,998 00			
Justificación :															
Observaciones :															

**GOBIERNO DEL ESTADO DE CHIHUAHUA**  
**SEGUIMIENTO A LA MATRIZ DE INDICADORES PARA RESULTADOS**  
 Mes de Noviembre del 2021

115 - FISCALIA GENERAL DEL ESTADO																
2E081C1 - COMISIÓN EJECUTIVA DE ATENCIÓN A VÍCTIMAS DEL ESTADO																
Objetivos		Indicador						Meta		Avances del Indicador				Medio de Verificación		Supuestos
Nivel / Referencia	Resumen Narrativo	Nombre del Indicador / Descripción del Indicador	Método de Cálculo	Tipo / Dimensión / Frecuencia/Trajectoria	Fórmula / Variables de la Fórmula	Clasificación	Unidad de Medida	Valor Reprog.	Meta	Valor Logrado del mes	Av. Men.	Valor Logrado Acumulado	Av. Acu.			
ACTIVIDAD C0101	Acciones de coordinación realizadas entre las dependencias involucradas en la atención a víctimas directas, indirectas y/o víctimas potenciales del delito y/o de violaciones de Derechos Humanos	Porcentaje de acciones de coordinación realizadas  Mide el Porcentaje de acciones de coordinación realizadas en relación con las acciones de coordinación programadas a realizar	PORCENTAJE	Gestión Eficacia Anual ASCENDENTE	(ACR/ACPR)*100  ACR = Acciones de coordinación realizadas  ACPR = Acciones de coordinación programadas a realizar	ACUMULADO  CONSTANTE	Acciones de coordinación realizadas  Acciones de coordinación programadas	482 00	100 00	38 00	7 88	255 00	52 90	DOCUMENTO INTERNO- Carpeta de Integración y Validación de la Información del Programa Presupuestario 2E081C1_Ejercicio fiscal 2021- C.P. Ana Luisa Porras Lic. Mabel Tapia en el carácter de Enlaces acreditados responsables de la integración y validación de la información correspondiente al Programa- 11424-anporras1@hotmail.com- Oficinas de la Coordinación de la Comisión Ejecutiva de Atención a Víctimas del Estado de Chihuahua Paseo Simón Bolívar 712 Zona Centro, C.P. 31000	Las dependencias cumplen con sus atribuciones dentro del Sistema Estatal de Atención a Víctimas	
Justificación :																
Observaciones :																
COMPONENTE C02	Registro estatal de víctimas proporcionado	Porcentaje de personas inscritas en el Registro Estatal de Víctimas  Mide el Porcentaje de personas inscritas en el Registro Estatal de Víctimas en relación con las personas programadas a inscribirse en el Registro Estatal de Víctimas	PORCENTAJE	Gestión Eficacia Anual ASCENDENTE	(PIREV/PPIREV)*100  PIREV = Personas inscritas en el Registro Estatal de Víctimas PPIREV = Personas programadas a inscribirse en el Registro Estatal de Víctimas	ACUMULADO  CONSTANTE	Personas inscritas  Personas inscritas	850 00	100 00	120 00	14 12	2,130 00	250 59	DOCUMENTO INTERNO- Carpeta de Integración y Validación de la Información del Programa Presupuestario 2E081C1_Ejercicio fiscal 2021- C.P. Ana Luisa Porras Lic. Mabel Tapia en el carácter de Enlaces acreditados responsables de la integración y validación de la información correspondiente al Programa- 11424-anporras1@hotmail.com- Oficinas de la Coordinación de la Comisión Ejecutiva de Atención a Víctimas del Estado de Chihuahua Paseo Simón Bolívar 712 Zona Centro, C.P. 31000	Las personas solicitantes adquieren la calidad de víctimas para su ingreso al REV	
Justificación :																
Observaciones :																

**GOBIERNO DEL ESTADO DE CHIHUAHUA**  
**SEGUIMIENTO A LA MATRIZ DE INDICADORES PARA RESULTADOS**  
 Mes de Noviembre del 2021

115 - FISCALÍA GENERAL DEL ESTADO															
2E081C1 - COMISIÓN EJECUTIVA DE ATENCIÓN A VÍCTIMAS DEL ESTADO															
Objetivos		Indicador						Meta		Avances del Indicador				Medio de Verificación	Supuestos
Nivel / Referencia	Resumen Narrativo	Nombre del Indicador / Descripción del Indicador	Método de Cálculo	Tipo / Dimensión / Frecuencia/Traectoria	Fórmula / Variables de la Fórmula	Clasificación	Unidad de Medida	Valor Proprog.	Meta	Valor Logrado del mes	Av. Men.	Valor Logrado Acumulado	Av. Acu.		
ACTIVIDAD C0201	Evaluación de solicitudes de ingreso al registro estatal de víctimas	Porcentaje de solicitudes de ingreso en el REV recibidas	PORCENTAJE	Gestión Eficacia Anual ASCENDENTE	(SIREVR/SIREVPR)*100 SIREVR = Solicitudes de ingreso en el REV recibidas SIREVPR = Solicitudes de ingreso en el REV programadas a recibir	ACUMULADO CONSTANTE	Solicitudes recibidas Solicitudes programadas	2,460.00	100.00	197.00	6.01	1,545.00	62.80	DOCUMENTO INTERNO- Carpeta de Integración y Validación de la Información del Programa Presupuestario 2E081C1_Ejercicio fiscal 2021- C P Ana Luisa Porras/Lic Maribel Tapia en el carácter de Enlaces acreditados responsables de la integración y validación de la información correspondiente al Programa- 11424-anporras1@hotmail.com- Oficinas de la Coordinación de la Comisión Ejecutiva de Atención a Víctimas del Estado de Chihuahua Paseo Simón Bolívar 712, Zona Centro C.P. 31000	Las personas presentan la solicitud para su ingreso al REV
Justificación :															
Observaciones :															
ACTIVIDAD C0202	Registro de víctimas	Porcentaje de registros de ingreso en el REV	PORCENTAJE	Gestión Eficacia Anual ASCENDENTE	(RIREV/SIREVR)*100 RIREV = Registros de ingreso en el REV SIREVR = Solicitudes de ingreso en el REV recibidas	ACUMULADO ACUMULADO	Registros de ingreso Solicitudes recibidas	850.00	34.55	120.00	60.91	2,130.00	137.86	DOCUMENTO INTERNO- Carpeta de Integración y Validación de la Información del Programa Presupuestario 2E081C1_Ejercicio fiscal 2021- C P Ana Luisa Porras/Lic Maribel Tapia en el carácter de Enlaces acreditados responsables de la integración y validación de la información correspondiente al Programa- 11424-anporras1@hotmail.com- Oficinas de la Coordinación de la Comisión Ejecutiva de Atención a Víctimas del Estado de Chihuahua Paseo Simón Bolívar 712, Zona Centro C.P. 31000	Las personas adquieren la calidad de víctimas para ser registradas en el REV
Justificación :															
Observaciones :															

**GOBIERNO DEL ESTADO DE CHIHUAHUA**  
**SEGUIMIENTO A LA MATRIZ DE INDICADORES PARA RESULTADOS**  
**Mes de Noviembre del 2021**

115 - FISCALIA GENERAL DEL ESTADO																
2E081C1 - COMISIÓN EJECUTIVA DE ATENCIÓN A VÍCTIMAS DEL ESTADO																
Objetivos		Indicador						Meta		Avances del Indicador				Medio de Verificación	Supuestos	
Nivel / Referencia	Resumen Narrativo	Nombre del Indicador / Descripción del Indicador	Método de Cálculo	Tipo / Dimensión / Frecuencia/Trajectoría	Fórmula / Variables de la Fórmula	Clasificación	Unidad de Medida	Valor Reprog.	Meta	Valor Logrado del mes	Av. Men.	Valor Logrado Acumulado	Av. Acu.			
COMPONENTE C03	Servicios victimológicos otorgados	Porcentaje de servicios victimológicos integrales otorgados	PORCENTAJE	Gestión Eficacia Anual ASCENDENTE	(SVIO/SVIPO)*100 SVIO = Servicios Victimológicos Integrales Otorgados SVIPO = Servicios Victimológicos Integrales Programados a Otorgar	ACUMULADO  CONSTANTE	Servicios victimológicos integrales  Servicios victimológicos integrales	78 760 00	100 00	10 152 00	12 89	107 369 00	136 32	DOCUMENTO INTERNO- Carpeta de Integración y Validación de la Información del Programa Presupuestario 2E081C1 Ejercicio fiscal 2021- C P Ana Luisa Porras Luc Maribel Tapia en el carácter de Entices acreditadas responsables de la integración y validación de la información correspondiente al Programa- 11424-anporras1@hotmail.com- Oficinas de la Coordinación de la Comisión Ejecutiva de Atención a Víctimas del Estado de Chihuahua Paseo Simón Bolívar 712, Zona Centro, C.P. 31000	Las personas víctimas del delito requieren servicios victimológicos integrales	
		Mide el porcentaje de servicios victimológicos integrales otorgados en relación con los servicios victimológicos integrales programados a otorgar						78 760 00		78 760 00		78 760 00				
Justificación :																
Observaciones :																
		Porcentaje de acompañamientos grupales otorgados	PORCENTAJE	Gestión Eficacia Anual ASCENDENTE	(AGO/AGPO)*100 AGO = Acompañamientos grupales otorgados AGPO = Acompañamientos grupales programados a otorgar	ACUMULADO  CONSTANTE	Acompañamientos grupales  Acompañamientos grupales	602 00	100 00	68 00	11 30	681 00	113 12	DOCUMENTO INTERNO- Carpeta de Integración y Validación de la Información del Programa Presupuestario 2E081C1 Ejercicio fiscal 2021- C P Ana Luisa Porras Luc Maribel Tapia en el carácter de Entices acreditadas responsables de la integración y validación de la información correspondiente al Programa- 11424-anporras1@hotmail.com- Oficinas de la Coordinación de la Comisión Ejecutiva de Atención a Víctimas del Estado de Chihuahua Paseo Simón Bolívar 712, Zona Centro, C.P. 31000	Las personas víctimas del delito requieren servicios victimológicos integrales	
		Mide el Porcentaje de acompañamientos grupales otorgados en relación con los acompañamientos grupales programados a otorgar						602 00		602 00		602 00				
Justificación :																
Observaciones :																



**GOBIERNO DEL ESTADO DE CHIHUAHUA**  
**SEGUIMIENTO A LA MATRIZ DE INDICADORES PARA RESULTADOS**  
 Mes de Noviembre del 2021

115 - FISCALIA GENERAL DEL ESTADO															
2E081C1 - COMISIÓN EJECUTIVA DE ATENCIÓN A VÍCTIMAS DEL ESTADO															
Objetivos		Indicador						Meta		Avances del Indicador				Medio de Verificación	Supuestos
Nivel / Referencia	Resumen Narrativo	Nombre del Indicador / Descripción del Indicador	Método de Cálculo	Tipo / Dimensión / Frecuencia/Tryectoria	Fórmula / Variables de la Fórmula	Clasificación	Unidad de Medida	Valor Reprog.	Meta	Valor Logrado del mes	Av. Men.	Valor Logrado Acumulado	Av. Acu.		
		<p><b>Porcentaje de asesorías jurídicas y canalizaciones</b></p> <p>Mide el porcentaje de asesorías jurídicas y canalizaciones otorgadas en relación con las asesorías jurídicas y canalizaciones programadas a otorgar</p>	PORCENTAJE	Gestión Eficacia Anual ASCENDENTE	$(AJCO/AJCPO)*100$ AJCO = Asesorías jurídicas y canalizaciones otorgadas AJCPO = Asesorías jurídicas y canalizaciones programadas a otorgar	ACUMULADO  CONSTANTE	Asesorías jurídicas y canalizaciones  Asesorías jurídicas y canalizaciones	13 050 00	100 00	1,544 00	11 83	17,681 00	135 49	DOCUMENTO INTERNO- Carpeta de Integración y Validación de la Información del Programa Presupuestario 2E081C1_Ejercicio fiscal 2021- C.P. Ana Luisa Porras/Lic. Maribel Tapia en el carácter de Enlaces acreditadas responsables de la integración y validación de la información correspondiente al Programa- 11424-anporras1@hotmail.com- Oficinas de la Coordinación de la Comisión Ejecutiva de Atención a Víctimas del Estado de Chihuahua Paseo Simón Bolívar 712, Zona Centro, C.P. 31000	Las personas requieren acompañamiento jurídico victimológico
Justificación :															
Observaciones :															
<b>ACTIVIDAD C0302</b>	<b>Acompañamiento psicológico</b>	<p><b>Porcentaje de Servicios de Psicología otorgados en relación con los Servicios de Psicología programados a otorgar</b></p> <p>Mide el Porcentaje de Servicios de Psicología otorgados en relación con los Servicios de Psicología programados a otorgar</p>	PORCENTAJE	Gestión Eficacia Anual ASCENDENTE	$(SPO/SPPO)*100$ SPO = Servicios de psicología otorgados SPPO = Servicios de psicología programados a otorgar	ACUMULADO  CONSTANTE	Servicios de Psicología  Servicios de Psicología	22 700 00	100 00	3,193 00	14 07	32,762 00	144 33	DOCUMENTO INTERNO- Carpeta de Integración y Validación de la Información del Programa Presupuestario 2E081C1_Ejercicio fiscal 2021- C.P. Ana Luisa Porras/Lic. Maribel Tapia en el carácter de Enlaces acreditadas responsables de la integración y validación de la información correspondiente al Programa- 11424-anporras1@hotmail.com- Oficinas de la Coordinación de la Comisión Ejecutiva de Atención a Víctimas del Estado de Chihuahua Paseo Simón Bolívar 712, Zona Centro, C.P. 31000	Las personas requieren servicios de Acompañamiento psicológico
Justificación :															
Observaciones :															



**GOBIERNO DEL ESTADO DE CHIHUAHUA**  
**SEGUIMIENTO A LA MATRIZ DE INDICADORES PARA RESULTADOS**  
 Mes de Noviembre del 2021

115 - FISCALIA GENERAL DEL ESTADO																
2E081C1 - COMISIÓN EJECUTIVA DE ATENCIÓN A VÍCTIMAS DEL ESTADO																
Objetivos		Indicador						Meta		Avances del Indicador				Medio de Verificación		Supuestos
Nivel / Referencia	Resumen Narrativo	Nombre del Indicador / Descripción del Indicador	Método de Cálculo	Tipo / Dimensión / Frecuencia/Traectoria	Fórmula / Variables de la Fórmula	Clasificación	Unidad de Medida	Valor Reprog.	Meta	Valor Logrado del mes	Av. Men.	Valor Logrado Acumulado	Av. Acu.	Medio de Verificación	Supuestos	
		Porcentaje de personas atendidas en área de psicología	PORCENTAJE	Gestión Eficacia Anual ASCENDENTE	(PAP/PPAP)*100  PAP = Personas atendidas en el área de psicología  PPAP = Personas programadas a atender en el área de psicología	ACUMULADO  CONSTANTE	Personas atendidas psicología  Personas programadas	4,505.00	160.00	1,708.00	37.91	16,408.00	364.22	DOCUMENTO INTERNO- Carpeta de Integración y Validación de la Información del Programa Presupuestario 2E081C1_Ejercicio fiscal 2021- C.P. Ana Luisa Porras/Lic. Maribel Tapia en el carácter de Entes acreditadas responsables de la integración y validación de la información correspondiente al Programa- 11424-anporras1@hotmail.com- Oficinas de la Coordinación de la Comisión Ejecutiva de Atención a Víctimas del Estado de Chihuahua Paseo Simón Bolívar 712, Zona Centro. C.P. 31000	Las personas requieren servicios de acompañamiento psicológico	
Justificación :																
Observaciones :																
ACTIVIDAD C0393	Asistencia en materia de trabajo social	Porcentaje de servicios de trabajo social otorgados	PORCENTAJE	Gestión Eficacia Anual ASCENDENTE	(STSO/STSP0)*100  STSO = Servicios de trabajo social otorgados  STSP0 = Servicios de trabajo social programados a otorgar	ACUMULADO  CONSTANTE	Servicios de trabajo social otorgados  Servicios de trabajo social otorgados	20,200.00	100.00	1,861.00	9.21	21,611.00	106.99	DOCUMENTO INTERNO- Carpeta de Integración y Validación de la Información del Programa Presupuestario 2E081C1_Ejercicio fiscal 2021- C.P. Ana Luisa Porras/Lic. Maribel Tapia en el carácter de Entes acreditadas responsables de la integración y validación de la información correspondiente al Programa- 11424-anporras1@hotmail.com- Oficinas de la Coordinación de la Comisión Ejecutiva de Atención a Víctimas del Estado de Chihuahua Paseo Simón Bolívar 712, Zona Centro. C.P. 31000	Las personas requieren asistencia en materia de trabajo social	
Justificación :																
Observaciones :																

**GOBIERNO DEL ESTADO DE CHIHUAHUA**  
**SEGUIMIENTO A LA MATRIZ DE INDICADORES PARA RESULTADOS**  
 Mes de Noviembre del 2021

115 - FISCALÍA GENERAL DEL ESTADO																
2E081C1 - COMISIÓN EJECUTIVA DE ATENCIÓN A VÍCTIMAS DEL ESTADO																
Objetivos		Indicador						Meta		Avances del Indicador				Medio de Verificación	Supuestos	
Nivel / Referencia	Resumen Narrativo	Nombre del Indicador / Descripción del Indicador	Método de Cálculo	Tipo / Dimensión / Frecuencia/Traectoria	Fórmula / Variables de la Fórmula	Clasificación	Unidad de Medida	Valor Reprog.	Meja	Valor Logrado del mes	Av. Men.	Valor Logrado Acumulado	Av. Acu.			
COMPONENTE C04	Fondo de ayuda, asistencia y reparación integral a víctimas del Estado de Chihuahua articulado	Porcentaje de personas beneficiadas por el Fondo de ayuda, asistencia y reparación integral a víctimas del delito	PORCENTAJE	Gestión Eficaz Anual ASCENDENTE	(PBFAARIVD/PPBFAARIVD)*100 PBFAARIVD = Personas beneficiadas por el Fondo de ayuda, asistencia y reparación integral a víctimas del delito PPBFAARIVD = Personas programadas a beneficiar por el Fondo de ayuda, asistencia y reparación integral a víctimas del delito	ACUMULADO  CONSTANTE	Personas beneficiadas  Personas beneficiadas	6,650.00	100.00	116.00	1.74	3,942.00	59.26	DOCUMENTO INTERNO- Carpeta de Integración y Validación de la Información del Programa Presupuestario 2E081C1_Ejercicio fiscal 2021- C P Ana Luisa Porras Lic Maribel Tapia en el carácter de Enlaces acreditadas responsables de la integración y validación de la información correspondiente al Programa- 11424-anporras1@hotmail.com- Oficinas de la Coordinación de la Comisión Ejecutiva de Atención a Víctimas del Estado de Chihuahua Paseo Simón Bolívar 712, Zona Centro, C.P. 31000	Las personas que lo solicitan cumplen con los requisitos para el otorgamiento de compensaciones, reparaciones o indemnizaciones	
		Mide el Porcentaje de personas beneficiadas por el Fondo de ayuda, asistencia y reparación integral a víctimas del delito en relación con las personas programadas a beneficiar por el Fondo de ayuda, asistencia y reparación integral a víctimas del delito														
Justificación :																
Observaciones :																
ACTIVIDAD C0401	Evaluación de las solicitudes de reparación económica de daños	Porcentaje de evaluaciones realizadas a solicitudes de reparación de daños	PORCENTAJE	Gestión Eficaz Anual ASCENDENTE	(ERSRD / EPRSRD)*100 ERSRD = Evaluaciones realizadas a solicitudes de reparación de daños EPRSRD = Evaluaciones programadas a realizar a solicitudes de reparación de daños	ACUMULADO  CONSTANTE	Evaluaciones realizadas a solicitantes  Evaluaciones programadas	31.00	100.00	3.00	9.66	20.00	64.52	DOCUMENTO INTERNO- Carpeta de Integración y Validación de la Información del Programa Presupuestario 2E081C1_Ejercicio fiscal 2021- C P Ana Luisa Porras Lic Maribel Tapia en el carácter de Enlaces acreditadas responsables de la integración y validación de la información correspondiente al Programa- 11424-anporras1@hotmail.com- Oficinas de la Coordinación de la Comisión Ejecutiva de Atención a Víctimas del Estado de Chihuahua Paseo Simón Bolívar 712, Zona Centro, C.P. 31000	Las personas solicitan la evaluación para la reparación económica de daños	
		Mide el Porcentaje de evaluaciones realizadas a solicitudes de reparación de daños en relación con las evaluaciones programadas a realizar a solicitudes de reparación de daños														
Justificación :																
Observaciones :																

**GOBIERNO DEL ESTADO DE CHIHUAHUA**  
**SEGUIMIENTO A LA MATRIZ DE INDICADORES PARA RESULTADOS**  
**Mes de Noviembre del 2021**

**115 - FISCALIA GENERAL DEL ESTADO**  
**2E081C1 • COMISIÓN EJECUTIVA DE ATENCIÓN A VÍCTIMAS DEL ESTADO**

Objetivos		Indicador						Meta				Avances del Indicador				Medio de Verificación	Supuestos
Nivel / Referencia	Resumen Narrativo	Nombre del Indicador / Descripción del Indicador	Método de Cálculo	Tipo / Dimensión / Frecuencia/Traectoria	Fórmula / Variables de la Fórmula	Clasificación	Unidad de Medida	Valor Reprog.	Meta	Valor Logrado del mes	Av. Men.	Valor Logrado Acumulado	Av. Acu.				
ACTIVIDAD C0402	Otorgamiento de apoyos del Fondo Estatal de ayuda, asistencia y reparación a las víctimas directas, indirectas y/o víctimas potenciales del delito y/o de violaciones de Derechos Humanos	Porcentaje de compensaciones subsidiarias otorgadas  Mide el Porcentaje de compensaciones subsidiarias otorgadas en relación con las compensaciones subsidiarias programadas a otorgar	PORCENTAJE	Gestión Eficacia Anual ASCENDENTE	$(CSO/CSPO)*100$  CSO = Compensaciones subsidiarias otorgadas CSPO = Compensaciones subsidiarias programadas a otorgar	ACUMULADO  CONSTANTE	Compensaciones subsidiarias  Compensaciones subsidiarias	9 00	100 00	0 00	0 00	9 00	100 00	9 00	100 00	DOCUMENTO INTERNO- Carpeta de Integración y Validación de la Información del Programa Presupuestario 2E081C1_Ejercicio fiscal 2021- C.P Ana Lusa Porras/Lic. Maribel Tapia en el carácter de Enlaces acreditadas responsables de la integración y validación de la información correspondiente al Programa- 11424-anporras1@hotmail.com- Oficinas de la Coordinación de la Comisión Ejecutiva de Atención a Víctimas del Estado de Chihuahua Paseo Simón Bolívar 712, Zona Centro, C.P. 31000	Las personas cumplen con los requisitos para el otorgamiento de compensaciones subsidiarias o reparaciones del daño a las que tienen derecho

Justificación : Se reporta en 0 el avance debido a que la meta ha sido cumplida.  
 Observaciones :

		Porcentaje de reparaciones del daño por violaciones a los Derechos Humanos otorgadas  Mide el Porcentaje de reparaciones del daño por violaciones a los Derechos Humanos otorgadas en relación con las reparaciones del daño por violaciones a los Derechos Humanos programadas a otorgar	PORCENTAJE	Gestión Eficacia Anual ASCENDENTE	$(RDVDHO/RDVDHPO)*100$  RDVDHO = Reparaciones del daño por violaciones a los Derechos Humanos otorgadas  RDVDHPO = Reparaciones del daño por violaciones a los Derechos Humanos programadas a otorgar	ACUMULADO  CONSTANTE	Reparaciones del daño por violaciones a los derechos humanos  Reparaciones del daño por violaciones a los derechos humanos	7 00	100 00	0 00	0 00	0 00	0 00	7 00	7 00	DOCUMENTO INTERNO- Carpeta de Integración y Validación de la Información del Programa Presupuestario 2E081C1_Ejercicio fiscal 2021- C.P Ana Lusa Porras/Lic. Maribel Tapia en el carácter de Enlaces acreditadas responsables de la integración y validación de la información correspondiente al Programa- 11424-anporras1@hotmail.com- Oficinas de la Coordinación de la Comisión Ejecutiva de Atención a Víctimas del Estado de Chihuahua Paseo Simón Bolívar 712, Zona Centro, C.P. 31000	Las personas cumplen con los requisitos para el otorgamiento de compensaciones subsidiarias o reparaciones del daño a las que tienen derecho
--	--	---	------------	-----------------------------------	---	----------------------------	--	------	--------	------	------	------	------	------	------	---	--

Justificación : Se reporta en 0 el avance debido a que no se realizaron reparaciones en el periodo que se reporta.  
 Observaciones :


**GOBIERNO DEL ESTADO DE CHIHUAHUA**  
**SEGUIMIENTO A LA MATRIZ DE INDICADORES PARA RESULTADOS**  
 Mes de Noviembre del 2021

115 - FISCALIA GENERAL DEL ESTADO															
2E081C1 - COMISIÓN EJECUTIVA DE ATENCIÓN A VÍCTIMAS DEL ESTADO															
Objetivos		Indicador						Meta		Avances del Indicador				Medio de Verificación	Supuestos
Nivel / Referencia	Resumen Narrativo	Nombre del Indicador / Descripción del Indicador	Método de Cálculo	Tipo / Dimensión / Frecuencia/Trajectoria	Fórmula / Variables de la Fórmula	Clasificación	Unidad de Medida	Valor Reprog.	Meta	Valor Logrado del mes	Av. Men.	Valor Logrado Acumulado	Av. Acu.		
		<b>Porcentaje de apoyos económicos emergentes otorgados</b>	PORCENTAJE	Gestión Eficacia Anual ASCENDENTE	(AEE0/AEEPO)*100 AEE0 = apoyos económicos emergentes otorgados AEEPO = apoyos económicos emergentes programados a otorgar	ACUMULADO  CONSTANTE	Apoyos económicos emergentes  Apoyos económicos emergentes	14 550 00	100 00	257 00	1 77	7 855 00	53 99	DOCUMENTO INTERNO- Carpeta de Integración y Validación de la Información del Programa Presupuestario 2E081C1, Ejercicio fiscal 2021- C. P. Ana Luisa Porras/Lic. Maribel Tapia en el carácter de Enlaces acreditados responsables de la integración y validación de la información correspondiente al Programa- 11424-anporras1@hotmail.com- Ofiunas de la Coordinación de la Comisión Ejecutiva de Atención a Víctimas del Estado de Chihuahua Paseo Simón Bolívar 712, Zona Centro, C.P. 31000	Las personas cumplen con los requisitos para el otorgamiento de compensaciones substanciales o reparaciones del daño a las que tienen derecho

Justificación :  
 Observaciones :

Observaciones Generales del Programa Presupuestario en el Período

Responsable del Programa



Mtra. Janis Aguirre Hernández

Encargada Del Despacho De La Comisión Ejecutiva De Atención A Víctimas Del Estado



**GOBIERNO DEL ESTADO DE CHIHUAHUA**  
**SEGUIMIENTO A LA MATRIZ DE INDICADORES PARA RESULTADOS**  
**Mes de Noviembre del 2021**

Ente Público		115 - FISCALÍA GENERAL DEL ESTADO							
Programa presupuestario		2K158D1 - PROGRAMA DE INFRAESTRUCTURA FISCALÍA GENERAL DE ESTADO							
Definición del Programa		Comprende el conjunto de acciones tendientes a proporcionar infraestructura de seguridad a las zonas de ordenamiento territorial en el Estado acorde a las estrategias de procuración de justicia y seguridad pública.							
Problema que atiende el Programa		2266 - Las zonas de ordenamiento territorial en el Estado carecen de infraestructura suficiente y adecuada para la efectiva y oportuna investigación y persecución de los delitos							
POBLACIONES									
Tipo	Descripción	Unidad de Medida	Población	Total	Mujeres	Hombres			
REFERENCIA	ZONAS DE ORDENAMIENTO TERRITORIAL	Zona de ordenamiento territorial		5	0	0			
NO AFECTADA	ZONAS DE ORDENAMIENTO TERRITORIAL	Zona de ordenamiento territorial		0	0	0			
POTENCIAL (AFECTADA)	ZONAS DE ORDENAMIENTO TERRITORIAL	Zona de ordenamiento territorial		5	0	0			
OBJETIVO	ZONAS DE ORDENAMIENTO TERRITORIAL	Zona de ordenamiento territorial		5	0	0			
POSTERGADA	ZONAS DE ORDENAMIENTO TERRITORIAL	Zona de ordenamiento territorial		0	0	0			
ALINEACIÓN A INSTRUMENTOS DE PLANEACIÓN ESTRATÉGICA									
Eje rector - Tema - Eje Transversal		E4013 - JUSTICIA Y SEGURIDAD - SEGURIDAD PÚBLICA - AGENDA TAI: TRANSPARENCIA, COMBATE A LA CORRUPCIÓN Y A LA IMPUNIDAD							
Objetivos De Desarrollo Sostenible									
OBJETIVO	OD16 - Promover sociedades pacíficas e inclusivas para el desarrollo sostenible, facilitar el acceso a la justicia para todos y crear instituciones eficaces, responsables e inclusivas a todos los niveles								
Plan Nacional De Desarrollo									
TEMA	E104 - Cambio de paradigma en seguridad								
Plan Estatal De Desarrollo									
OBJETIVO	E4-01 - Mejorar las condiciones de seguridad pública y procuración de justicia para contribuir a la seguridad humana y al desarrollo integral y equitativo de todas las regiones del estado.								
Programas De Mediano Plazo									
OBJETIVO	PL01110001 - Combatir la impunidad a través de la resolución efectiva en la investigación de los delitos.								
PRESUPUESTO DEL PROGRAMA									
Mensual				Acumulado					
Autorizado	Modificado	Gasto	% de gasto / modificado	Autorizado	Modificado	Gasto	% de gasto / modificado		
0.00	15,507,771.37	0.00	0.00	0.00	15,507,771.37	8,577,884.33	55.31		
INDICADORES DEL PROGRAMA									
Total de indicadores en el año	Indicadores con avance programado en el periodo	Indicadores con avance	Indicadores sin avance	Indicadores sin avance - Con justificación					
11	0	1	10	10					
FUENTES DE FINANCIAMIENTO									
Clave	Descripción	Origen	Interrelaciones	Porcentaje	Autorizado	Modificado	Gasto	Variación	
1110121	RECURSOS DEL ESTADO 2021	RECURSOS FISCALES	2K158D1 - PROGRAMA DE INFRAESTRUCTURA FISCALÍA GENERAL DE ESTADO	0.00%	0.00	7,646,121.61	7,216,234.57	429,887.04	
1522820	INGRESOS FISCALES FEDERALES ADMINISTRADOS POR EL GOBIERNO DEL ESTADO 2020	RECURSOS FEDERALES	2K158D1 - PROGRAMA DE INFRAESTRUCTURA FISCALÍA GENERAL DE ESTADO	0.00%	0.00	7,861,849.76	1,361,849.76	6,500,000.00	
Total de presupuesto				0.00%	0.00	15,507,771.37	8,577,884.33	6,929,887.04	

**GOBIERNO DEL ESTADO DE CHIHUAHUA**  
**SEGUIMIENTO A LA MATRIZ DE INDICADORES PARA RESULTADOS**  
**Mes de Noviembre del 2021**

115 - FISCALÍA GENERAL DEL ESTADO																
2K158D1 - PROGRAMA DE INFRAESTRUCTURA FISCALÍA GENERAL DE ESTADO																
Objetivos		Indicador						Meta		Avances del Indicador				Medio de Verificación		Supuestos
Nivel / Referencia	Resumen Narrativo	Nombre del Indicador / Descripción del Indicador	Método de Cálculo	Tipo / Dimensión / Frecuencia/Traectoria	Fórmula / Variables de la Fórmula	Clasificación	Unidad de Medida	Valor Reprog.	Meta	Valor Logrado del mes	Av. Men.	Valor Logrado Acumulado	Av. Acu.	Verificación	Supuestos	
FIN	Contribuir a mejorar las condiciones de procuración de justicia en el Estado, mediante el fortalecimiento de la infraestructura en las zonas de ordenamiento, para la efectiva y oportuna investigación y persecución de los delitos.	Variación Porcentual Mide la Variación Porcentual Anual de Incidencia Delictiva de Alto Impacto en relación con el ejercicio anterior	VARIACION_PORCENTUAL	Estrategico Eficacia Anual DESCENDENTE	$((IDAIT/IDAIT_{-1})-1)*100$ IDAIT = Incidencia Delictiva de Alto Impacto en el ejercicio T IDAIT_{-1} = Incidencia Delictiva de Alto Impacto en el ejercicio T_{-1}	ACUMULADO  CONSTANTE	Incidencia delictiva de alto impacto  Incidencia delictiva de alto impacto	11 570 00	-0 40	995 00	-91 43	10 878 00	-8 35	DOCUMENTO INTERNO- Carpeta de Integración y Validación de la Información del Programa Presupuestario 2E008C1_Ejercicio fiscal 2021- Lic. Luis Domínguez Lic. Omar Gutiérrez-102610542- luis.dominguez@chihuahua.gob.mx-Dirección de Estadística Criminal y Depto. de Seguimiento Estadístico y Coordinación Interinstitucional respectivamente. Per atribución establecida en el Reglamento Interior de la FGE, Artículo 86 Fr VI Planta baja Edificio E del Complejo Estatal de Seguridad Pública Carr. Chihuahua-Aldama km 3.5, col. Praderas del León, C.P. 31313	Las mujeres, los hombres, las niñas y los niños, viven en un clima de seguridad y confianza para alcanzar la prosperidad	
Justificación :																
Observaciones :																
PROPOSITO	Las zonas de ordenamiento territorial en el Estado cuentan con infraestructura suficiente y adecuada para la efectiva y oportuna investigación y persecución de los delitos	Porcentaje de zonas de ordenamiento territorial beneficiadas Mide el porcentaje de zonas de ordenamiento territorial beneficiadas con respecto al total de zonas de ordenamiento territorial en el estado	PORCENTAJE	Estrategico Eficacia Anual ASCENDENTE	$(ZOTB/ZOT)*100$ ZOTB = Zonas de ordenamiento territorial beneficiadas ZOT = Total de Zonas de Ordenamiento Territorial	ACUMULADO  CONSTANTE	Zonas de ordenamiento territorial Zonas de ordenamiento territorial	5 00	100 00	0 00	0 00	0 00	0 00	DOCUMENTO INTERNO- Carpeta de Integración y Validación de la Información del Programa Presupuestario 2K158D1_Ejercicio fiscal 2021- Lic. Miriam Rodríguez Lic. Guillermo Quintana en el carácter de Enlaces acreditados responsables de la integración y validación de la información correspondiente al Programa- 23020- miguel.rodriguez@chihuahua.gob.mx-Oficinas de las Jefaturas de depto. de la Dirección de Adquisiciones y Recursos Materiales Paseo Simón Bolívar 712, Zona Centro, C.P. 31000	Las zonas de ordenamiento territorial requieren mayor infraestructura para la procuración de justicia	
Justificación : No se beneficiaron zonas de ordenamiento en el periodo que se reporta																
Observaciones :																

**GOBIERNO DEL ESTADO DE CHIHUAHUA**  
**SEGUIMIENTO A LA MATRIZ DE INDICADORES PARA RESULTADOS**  
**Mes de Noviembre del 2021**

115 - FISCALIA GENERAL DEL ESTADO															
2K158D1 - PROGRAMA DE INFRAESTRUCTURA FISCALIA GENERAL DE ESTADO															
Objetivos		Indicador						Meta		Avances del Indicador				Medio de Verificación	Supuestos
Nivel / Referencia	Resumen Narrativo	Nombre del Indicador / Descripción del Indicador	Método de Cálculo	Tipo / Dimensión / Frecuencia/Traectoria	Fórmula / Variables de la Fórmula	Clasificación	Unidad de Medida	Valor Reprog.	Meta	Valor Logrado del mes	Av. Mes.	Valor Logrado Acumulado	Av. Acu.		
COMPONENTE C01	Infraestructura realizada	<b>Porcentaje de Obras de Infraestructura de procuración de justicia construida</b>	PORCENTAJE	Gestión Eficiencia Actual ASCENDENTE	(OIC/OIP)*100 OIC = Obras de Infraestructura construida OIP = Obras de Infraestructura programadas	ACUMULADO CONSTANTE	Obras de infraestructura Obras de infraestructura	1 00	100 00	0 00	0 00	0 00	0 00	DOCUMENTO INTERNO- Carpeta de Integración y Validación de la Información del Programa Presupuestario 2K158D1, Ejercicio fiscal 2021- Lic. Minam Rodríguez Lic Guillermo Quintana en el carácter de Enlaces acreditados responsables de la integración y validación de la información correspondiente al Programa- 23020- minam.rodriguez@chihuahua.gob.mx-Oficinas de las Jefaturas de depto. de la Dirección de Adquisiciones y Recursos Materiales Paseo Simón Bolívar 712, Zona Centro C.P. 31000	Los contratistas entregan las obras en tiempo y forma
		Mide el porcentaje de Obras de Infraestructura de Procuración de Justicia construidas con respecto a las Obras de Infraestructura de Procuración de Justicia programadas a construir.													
Justificación : Se presenta en 0 el avance debido a que no hubo obras construidas en el periodo que se reporta.															
Observaciones :															
ACTIVIDAD C0101	Adjudicación de contratos	<b>Porcentaje de Adjudicaciones de Contrato Realizadas</b>	PORCENTAJE	Gestión Eficiencia Actual ASCENDENTE	(ACR/ACPR)*100 ACR = Adjudicación de Contratos Realizada ACPR = Adjudicación de Contratos Programados a Realizar	ACUMULADO CONSTANTE	Adjudicaciones Adjudicaciones	1 00	100 00	0 00	0 00	1 00	100 00	DOCUMENTO INTERNO- Carpeta de Integración y Validación de la Información del Programa Presupuestario 2K158D1, Ejercicio fiscal 2021- Lic. Minam Rodríguez Lic Guillermo Quintana en el carácter de Enlaces acreditados responsables de la integración y validación de la información correspondiente al Programa- 23020- minam.rodriguez@chihuahua.gob.mx-Oficinas de las Jefaturas de depto. de la Dirección de Adquisiciones y Recursos Materiales Paseo Simón Bolívar 712, Zona Centro C.P. 31000	Los contratistas no muestran interés
Justificación : No se realizaron adjudicaciones de contratos en el periodo que se reporta.															
Observaciones :															

**GOBIERNO DEL ESTADO DE CHIHUAHUA**  
**SEGUIMIENTO A LA MATRIZ DE INDICADORES PARA RESULTADOS**  
 Mes de Noviembre del 2021

115 - FISCALIA GENERAL DEL ESTADO																
2K158D1 - PROGRAMA DE INFRAESTRUCTURA FISCALIA GENERAL DE ESTADO																
Objetivos		Indicador						Meta		Avances del Indicador				Medio de Verificación	Supuesto	
Nivel / Referencia	Resumen Narrativo	Nombre del Indicador / Descripción del Indicador	Método de Cálculo	Tipo / Dimensión / Frecuencia/Traectoria	Fórmula / Variables de la Fórmula	Clasificación	Unidad de Medida	Valor Prog.	Meta	Valor Logrado del mes	Av. Men	Valor Logrado Acumulado	Av. Acu.			
ACTIVIDAD C0192	Elaboración de expedientes técnicos	Promedio Mide el promedio de expedientes técnicos de obra elaborados con respecto al total de obras autorizadas	PROMEDIO_SIMPLE	Gestión Eficiencia Anual ASCENDENTE	(ETOE/TOA)*100 ETOE = Expedientes Técnicos de Obra Elaborados TOA = Total de Obras Autorizadas	ACUMULADO  CONSTANTE	Expedientes Técnicos Elaborados Obras	100	100.00	0.00	0.00	2.00	200.00		DOCUMENTO INTERNO- Carpeta de Integración y Validación de la Información del Programa Presupuestario 2K158D1_Ejercicio fiscal 2021- Lic. Miriam Rodríguez/ Lic. Guillermo Quintana en el carácter de Enlaces acreditados responsables de la integración y validación de la información correspondiente al Programa- 23020- miriam.rodriguez@chihuahua.gob.mx-Oficinas de los Jefes de Depto. de la Dirección de Adquisiciones y Recursos Materiales Paseo Simón Bolívar 712, Zona Centro. C.P. 31000	Los contratistas entregan los proyectos en tiempo y forma
Justificación : Se presenta en 0 el avance debido a que no se elaboraron expedientes técnicos de obra en el periodo que se reporta																
Observaciones :																
COMPONENTE C02	Adecuaciones a la infraestructura realizada	Porcentaje de Adecuaciones realizadas Mide el Porcentaje de Adecuaciones realizadas con respecto a las programadas	PORCENTAJE	Gestión Eficiencia Anual ASCENDENTE	(AR/APR)*100 AR = Adecuaciones Realizadas APR = Adecuaciones Programadas a Realizar	ACUMULADO  CONSTANTE	Adecuaciones  Adecuaciones	100	100.00	0.00	0.00	0.00	0.00		DOCUMENTO INTERNO- Carpeta de Integración y Validación de la Información del Programa Presupuestario 2K158D1_Ejercicio fiscal 2021- Lic. Miriam Rodríguez/ Lic. Guillermo Quintana en el carácter de Enlaces acreditados responsables de la integración y validación de la información correspondiente al Programa- 23020- miriam.rodriguez@chihuahua.gob.mx-Oficinas de los Jefes de Depto. de la Dirección de Adquisiciones y Recursos Materiales Paseo Simón Bolívar 712, Zona Centro. C.P. 31000	Los contratistas entregan las adecuaciones en tiempo y forma
Justificación : Se presenta en 0 el avance debido a que no se realizaron adecuaciones en el periodo que se reporta																
Observaciones :																



**GOBIERNO DEL ESTADO DE CHIHUAHUA**  
**SEGUIMIENTO A LA MATRIZ DE INDICADORES PARA RESULTADOS**  
**Mes de Noviembre del 2021**

115 - FISCALIA GENERAL DEL ESTADO																
2K158D1 - PROGRAMA DE INFRAESTRUCTURA FISCALIA GENERAL DEL ESTADO																
Objetivos		Indicador						Meta		Avances del Indicador				Medio de Verificación		Supuestos
Nivel / Referencia	Resumen Narrativo	Nombre del Indicador / Descripción del Indicador	Método de Cálculo	Tipo / Dimensión / Frecuencia/Traectoria	Fórmula / Variables de la Fórmula		Clasificación	Unidad de Medida	Valor Program.	Meta	Valor Logrado del mes	Av. Men.	Valor Logrado Acumulado	Av. Acu.		
ACTIVIDAD C0201	Adjudicación de contratos	Porcentaje de Adjudicaciones realizadas	PORCENTAJE	Gestión Eficiencia Anual ASCENDENTE	(AR/AP)*100											
		Mide el porcentaje de Adjudicaciones realizadas con respecto a las programadas			AR = Adjudicaciones realizadas	CONSTANTE	ACUMULADO	Adjudicaciones	1.00	100.00	0.00	0.00	0.00	0.00		
					AP = Adjudicaciones Programadas	CONSTANTE	CONSTANTE	Adjudicaciones	1.00		1.00		1.00			
															DOCUMENTO INTERNO-Carpeta de Integración y Validación de la Información del Programa Presupuestario 2K158D1_Ejercicio Fiscal 2021- Lic. Miriam Rodríguez/ Lic. Guillermo Quintana en el carácter de Enlaces acreditados responsables de la migración y validación de la información correspondiente al Programa-23020- mrciam.rodriguez@chihuahua.gob.mx-Oficinas de las Jefaturas de Depto. de la Dirección de Adquisiciones y Recursos Materiales Paseo Simón Bolívar 712, Zona Centro. C.P. 31000	Los contratistas no muestran errores
Justificación : No se realizaron adjudicaciones de contratos en el periodo que se reporta.																
Observaciones :																
ACTIVIDAD C0202	Elaboración de expedientes técnicos	Porcentaje de expedientes técnicos elaborados	PORCENTAJE	Gestión Eficiencia Anual ASCENDENTE	(ETE/ETP)*100											
		Mide el porcentaje de expedientes técnicos elaborados con respecto a los programados			ETE = Expedientes Técnico Elaborados	CONSTANTE	ACUMULADO	Expedientes técnicos	1.00	100.00	0.00	0.00	0.00	0.00		
					ETP = Expedientes Técnicos Programados	CONSTANTE	CONSTANTE	Expedientes técnicos	1.00		1.00		1.00			
															DOCUMENTO INTERNO-Carpeta de Integración y Validación de la Información del Programa Presupuestario 2K158D1_Ejercicio Fiscal 2021- Lic. Miriam Rodríguez/ Lic. Guillermo Quintana en el carácter de Enlaces acreditados responsables de la migración y validación de la información correspondiente al Programa-23020- mrciam.rodriguez@chihuahua.gob.mx-Oficinas de las Jefaturas de Depto. de la Dirección de Adquisiciones y Recursos Materiales Paseo Simón Bolívar 712, Zona Centro. C.P. 31000	Los contratistas entregan los proyectos en tiempo y forma
Justificación : No se realizaron expedientes técnicos en el periodo que se reporta.																
Observaciones :																

**GOBIERNO DEL ESTADO DE CHIHUAHUA**  
**SEGUIMIENTO A LA MATRIZ DE INDICADORES PARA RESULTADOS**  
 Mes de Noviembre del 2021

115 - FISCALIA GENERAL DEL ESTADO															
2K158D1 - PROGRAMA DE INFRAESTRUCTURA FISCALIA GENERAL DE ESTADO															
Objetivos		Indicador						Meta		Avances del Indicador				Medio de Verificación	Supuestos
Nivel / Referencia	Resumen Narrativo	Nombre del Indicador / Descripción del Indicador	Método de Cálculo	Tipo / Dimensión / Frecuencia/Traectoria	Fórmula / Variables de la Fórmula	Clasificación	Unidad de Medida	Valor Programado	Meta	Valor Logrado del mes	Av. Men.	Valor Logrado Acumulado	Av. Acu.		
COMPONENTE C03	Equipamiento adquirido	Porcentaje de equipamiento adquirido	PORCENTAJE	Gestión Eficacia Anual ASCENDENTE	(EA/EPA)*100 EA = Equipamiento Adquirido EPA = Equipamiento Programado a Adquirir	ACUMULADO CONSTANTE	Equipamiento Equipamiento	2 00	100 00	0 00	0 00	0 00	0 00	DOCUMENTO INTERNO- Carpeta de Integración y Validación de la Información del Programa Presupuestario 2K158D1. Ejercicio fiscal 2021- Lic. Miriam Rodríguez/ Lic. Guillermo Quintana en el carácter de Enlaces acreditados responsables de la integración y validación de la información correspondiente al Programa- 23020- miriam.rodriguez@chihuahua.gob.mx-Oficinas de las jefaturas de Depto. de la Dirección de Adquisiciones y Recursos Materiales Paseo Simón Bolívar 712, Zona Centro. C.P. 31000	Las zonas de ordenamiento territorial requieren equipamiento
Justificación	Se presenta en 0 el avance debido a que no se adquirió equipamiento en el periodo que se reporta.														
Observaciones															
ACTIVIDAD C0301	Elaboración de expedientes técnicos	Porcentaje de expedientes técnicos para el equipamiento	PORCENTAJE	Gestión Eficacia Anual ASCENDENTE	(ETE/ETEP)*100 ETE = Expedientes Técnico para el Equipamiento Elaborados ETEP = Expedientes Técnicos para el Equipamiento Programados	ACUMULADO CONSTANTE	Expedientes técnicos Expedientes técnicos	2 00	100 00	0 00	0 00	3 00	150 00	DOCUMENTO INTERNO- Carpeta de Integración y Validación de la Información del Programa Presupuestario 2K158D1. Ejercicio fiscal 2021- Lic. Miriam Rodríguez/ Lic. Guillermo Quintana en el carácter de Enlaces acreditados responsables de la integración y validación de la información correspondiente al Programa- 23020- miriam.rodriguez@chihuahua.gob.mx-Oficinas de las jefaturas de Depto. de la Dirección de Adquisiciones y Recursos Materiales Paseo Simón Bolívar 712, Zona Centro. C.P. 31000	Los proveedores no muestran interés
Justificación	No se realizaron expedientes técnicos en el periodo que se reporta.														
Observaciones															

**GOBIERNO DEL ESTADO DE CHIHUAHUA**  
**SEGUIMIENTO A LA MATRIZ DE INDICADORES PARA RESULTADOS**  
**Mes de Noviembre del 2021**

115 - FISCALIA GENERAL DEL ESTADO																
2K15SD1 - PROGRAMA DE INFRAESTRUCTURA FISCALIA GENERAL DEL ESTADO																
Objetivos		Indicador						Meta		Avance del Indicador				Medio de Verificación		Supuestos
Nivel / Referencia	Resumen Narrativo	Nombre del Indicador / Descripción del Indicador	Método de Cálculo	Tipo / Dimensión / Frecuencia/Traectoria	Fórmula / Variables de la Fórmula	Clasificación	Unidad de Medida	Valor Reprog.	Meta	Valor Logrado del mes	Av. Men.	Valor Logrado Acumulado	Av. Acu.			
ACTIVIDAD C0302	Adjudicaciones de contratos realizados para el equipamiento	Porcentaje de adjudicaciones de contratos realizadas para el equipamiento	PORCENTAJE	Gestión Eficiencia Anual ASCENDENTE	(ACE/ACEPI)*100 ACE = Adjudicaciones de Contratos para el Equipamiento ACEPI = Adjudicaciones de Contratos para el Equipamiento Programados	ACUMULADO CONSTANTE	Adjudicaciones Adjudicaciones	2.00 2.00	100.00	0.00 2.00	0.00 2.00	0.00 2.00	0.00	DOCUMENTO INTERNO- Carpeta de Integración y Validación de la Información del Programa Presupuestario 2K15SD1. Ejercicio fiscal 2021- Lic. Minam Rodríguez Lic. Guillermo Quintana en el carácter de Enlaces acreditados responsables de la integración y validación de la información correspondiente al Programa- 23020- minam.rodriguez@chihuahua.gob.mx- Oficinas de las jefaturas de Depto. de la Dirección de Adquisiciones y Recursos Materiales Paseo Simón Bolívar 712, Zona Centro, C.P 31000	Los proveedores entregan el equipamiento en tiempo y forma	
Justificación : Se presenta en 0 el avance debido a que no se adjudicaron contratos para el equipamiento en el periodo que se reporta. Observaciones : Observaciones Generales del Programa Presupuestario en el Periodo :																

Mtra. Wendy Paola Chávez Villanueva  
 Fiscal Especializada En Atención A Mujeres Víctimas Por Razones De Género Y A La Familia

Lic. Eduardo Ramírez Román  
 Director De Adquisiciones Y Recursos Materiales

**GOBIERNO DEL ESTADO DE CHIHUAHUA**  
**SEGUIMIENTO A LA MATRIZ DE INDICADORES PARA RESULTADOS**  
**Mes de Noviembre del 2021**

<b>Ente Público</b>	<b>115 - FISCALIA GENERAL DEL ESTADO</b>
<b>Programa presupuestario</b>	<b>2P001L1 - CONTROL, EVALUACION Y PROFESIONALIZACION</b>
<b>Definición del Programa</b>	Comprende las labores de evaluación, formación, profesionalización, atención y control de mujeres y hombres adscritos al Sistema Estatal de Seguridad Pública para el fortalecimiento de las instituciones de Seguridad Pública.
<b>Problema que atiende el Programa</b>	1741 - Falta de recursos humanos con niveles eficientes de desempeño

POBLACIONES					
Tipo	Descripción	Unidad de Medida Población	Total	Mujeres	Hombres
REFERENCIA	Mujeres y hombres del Estado	Mujeres y hombres del Estado	3,556,574	1,752,275	1,804,299
NO AFECTADA	Mujeres y hombres del Estado	Mujeres y hombres del Estado	3,543,502	1,749,052	1,794,450
POTENCIAL (AFECTADA)	Mujeres y hombres adscritos al sistema estatal de seguridad pública	Mujeres y hombres adscritos al sistema estatal de seguridad pública	13,072	3,223	9,849
OBJETIVO	Las mujeres y hombres adscritos al Sistema Estatal de Seguridad Pública	Las mujeres y hombres adscritos al Sistema Estatal de Seguridad Pública	13,072	3,223	9,849
POSTERGADA	Mujeres y hombres adscritos al sistema estatal de seguridad pública	Mujeres y hombres adscritos al sistema estatal de seguridad pública	0	0	0
ATENVIDA	Las mujeres y hombres adscritos al Sistema Estatal de Seguridad Pública	Las mujeres y hombres adscritos al Sistema Estatal de Seguridad Pública	13,417	4,880	8,537

ALINEACION A INSTRUMENTOS DE PLANEACION ESTRATEGICA	
<b>Eje rector - Tema - Eje Transversal</b>	<b>E4013 - JUSTICIA Y SEGURIDAD - SEGURIDAD PUBLICA - AGENDA TAI: TRANSPARENCIA, COMBATE A LA CORRUPCIÓN Y A LA IMPUNIDAD</b>
	<b>Objetivos De Desarrollo Sostenible</b>
OBJETIVO	OD16 - Promover sociedades pacíficas e inclusivas para el desarrollo sostenible, facilitar el acceso a la justicia para todos y crear instituciones eficaces, responsables e inclusivas a todos los niveles
	<b>Plan Nacional De Desarrollo</b>
TEMA	E104 - Cambio de paradigma en seguridad
	<b>Plan Estatal De Desarrollo</b>
OBJETIVO	E4—02 - Incrementar las acciones de combate frontal a los actos de corrupción, para construir un sistema de procuración de justicia transparente y confiable.
	<b>Programas De Mediano Plazo</b>
OBJETIVO	PI02000002 - Fomentar la armonización de contenidos legislativos para contribuir a la no violencia contra las mujeres.
OBJETIVO	PL01080001 - Aumentar los mecanismos de transparencia y acceso a la información institucional de la Fiscalía General del Estado.
OBJETIVO	PL01160001 - Fortalecer la Fiscalía Especializada en Control, Análisis y Evaluación.
OBJETIVO	PL01070001 - Prevenir y combatir los actos de corrupción en el Estado de Chihuahua.
OBJETIVO	PL01100001 - Implementar un esquema de alta calidad de formación y profesionalización equitativo, transparente e incluyente para el personal que integra las instituciones de seguridad pública y de procuración de justicia, así como para el personal que desea pertenecer a las mismas el cual el cual incrementa considerablemente los conocimientos y las habilidades del personal y fomenta el compromiso de brindar un mejor servicio y atención a la sociedad.

PRESUPUESTO DEL PROGRAMA							
Mensual				Acumulado			
Autorizado	Modificado	Gasto	% de gasto / modificado	Autorizado	Modificado	Gasto	% de gasto / modificado
118,346,872.23	109,287,181.20	10,413,293.35	9.53	118,346,872.23	109,287,181.20	82,420,555.35	75.42

INDICADORES DEL PROGRAMA				
Total de Indicadores en el año	Indicadores con avance programado en el periodo	Indicadores con avance	Indicadores sin avances	Indicadores sin avance - Con justificación
13	10	12	1	1

**GOBIERNO DEL ESTADO DE CHIHUAHUA**  
**SEGUIMIENTO A LA MATRIZ DE INDICADORES PARA RESULTADOS**  
**Mes de Noviembre del 2021**

<b>Ente Público</b>	<b>115 - FISCALÍA GENERAL DEL ESTADO</b>
<b>Programa presupuestario</b>	<b>2P001L1 - CONTROL, EVALUACIÓN Y PROFESIONALIZACIÓN</b>
<b>Definición del Programa</b>	Comprende las labores de evaluación, formación, profesionalización, atención y control de mujeres y hombres adscritos al Sistema Estatal de Seguridad Pública para el fortalecimiento de las Instituciones de Seguridad Pública.
<b>Problema que atiende el Programa</b>	1741 - Falta de recursos humanos con niveles eficientes de desempeño

FUENTES DE FINANCIAMIENTO										
Clave	Descripción	Origen	Interrelaciones	Porcentaje	Autorizado	Modificado	Gasto	Variación		
1110121	RECURSOS DEL ESTADO 2021	RECURSOS FISCALES	2P001L1 - CONTROL, EVALUACIÓN Y PROFESIONALIZACIÓN	32.90%	38,933,878.20	36,065,040.51	24,455,696.93	11,609,343.58		
1219121	FINANCIAMIENTO INTERNO 2021	FINANCIAMIENTO INTERNO	2P001L1 - CONTROL, EVALUACIÓN Y PROFESIONALIZACIÓN	0.00%	0.00	7,311,505.24	7,283,851.80	27,653.64		
1521621	FONDO GENERAL DE PARTICIPACIONES 2021	RECURSOS FEDERALES	2P001L1 - CONTROL, EVALUACIÓN Y PROFESIONALIZACIÓN	55.66%	77,732,521.03	57,553,724.45	46,307,372.33	11,246,352.12		
1710120	RECURSOS DE TERCEROS PARA RECURSOS ESTATALES 2020	OTROS RECURSOS DE LIBRE DISPOSICION	2P001L1 - CONTROL, EVALUACIÓN Y PROFESIONALIZACIÓN	0.00%	0.00	.00	.00	.00		
1710121	RECURSOS DE TERCEROS PARA RECURSOS ESTATALES 2021	OTROS RECURSOS DE LIBRE DISPOSICION	2P001L1 - CONTROL, EVALUACIÓN Y PROFESIONALIZACIÓN	1.42%	1,680,473.00	8,358,911.00	4,373,634.49	3,983,276.51		
<b>Total de presupuesto</b>				<b>100.00%</b>	<b>118,346,872.23</b>	<b>109,287,181.20</b>	<b>82,420,555.35</b>	<b>28,866,625.85</b>		
ENTES ASOCIADOS										
Clave	Descripción			Porcentaje	Autorizado	Modificado	Gasto	Variación Mod. vs Gasto		
115	FISCALIA GENERAL DEL ESTADO			100.00%	118,346,872.23	109,287,181.20	82,420,555.35	28,866,625.85		
<b>Total de presupuesto</b>				<b>100.00%</b>	<b>118,346,872.23</b>	<b>109,287,181.20</b>	<b>82,420,555.35</b>	<b>28,866,625.85</b>		

**GOBIERNO DEL ESTADO DE CHIHUAHUA**  
**SEGUIMIENTO A LA MATRIZ DE INDICADORES PARA RESULTADOS**  
**Mes de Noviembre del 2021**

115 - FISCALIA GENERAL DEL ESTADO																
2P001L1 - CONTROL, EVALUACIÓN Y PROFESIONALIZACIÓN																
Objetivos		Indicador						Meta		Avance del Indicador				Medio de Verificación		Supuestos
Nivel / Referencia	Resumen Narrativo	Nombre del Indicador / Descripción del Indicador	Método de Cálculo	Tipo / Dimensión / Frecuencia/Traectoria	Fórmula / Variables de la Fórmula	Clasificación	Unidad de Medida	Valor Propog.	Meta	Valor Logrado del mes	Av. Men.	Valor Logrado Acumulado	Av. Acu.	Medio de Verificación	Supuestos	
FIN	Contribuir a la disminución de los índices delictivos mediante personal mejor evaluado, controlado, capacitado y profesionalizado	Variación Porcentual Anual de Incidencia Delictiva de Alto Impacto  Mide la Variación Porcentual Anual de Incidencia Delictiva de Alto Impacto en relación con el ejercicio anterior	VARIACION_POR CENTUAL	Estratégico Eficacia Anual REGULAR CONSTANTE	((IDAIT/IDAIT_1)-1)*100 IDAIT = Incidencia Delictiva de Alto Impacto en el Ejercicio T  IDAIT_1 = Incidencia Delictiva de Alto Impacto en el Ejercicio T-1	ACUMULADO  CONSTANTE	Incidencia delictiva de alto impacto  Incidenca delictiva de alto impacto	11,570.00	-0.40	895.00	-91.43	10,878.00	-6.35	DOCUMENTO INTERNO-Carpeta de Integración y Validación de la Información del Programa Presupuestario 2E000C1_Ejercicio fiscal 2021 - Lic. Luis Domínguez Lic. Omar Gutiérrez-1025S10542-luis.dominguez@chihuahua.gob.mx-Dirección de Estadística Criminal y Dpto. de Seguimiento Estadístico y Coordinación Interinstitucional respectivamente. Por atribución establecida en el Reglamento Interior de la FGE, Artículo 68, Fr. VI. Luis.dominguez@chihuahua.gob.mx Ext. 10255. guma_yb@hotmail.com, Ext. Planta baja Edificio E, del Complejo Estatal de Seguridad Pública Gen. Chihuahua-Aldama km 3.5, col. Praderas del León, C.P. 31313	Las mujeres, los hombres, las niñas y los niños reciben un servicio público de calidad	
Justificación :																
Observaciones :																
PROPOSITO	Las mujeres y hombres adscritos al Sistema Estatal de Seguridad Pública, cuentan con elementos para mejorar su desempeño, a través de su evaluación, control, capacitación y profesionalización	Variación porcentual anual de personas evaluadas, controladas, capacitadas y profesionalizadas  Mide la variación porcentual anual de personas evaluadas, controladas, capacitadas y profesionalizadas en relación con el ejercicio anterior	VARIACION_POR CENTUAL	Estratégico Eficacia Anual ASCENDENTE	((PECCPT/PECCPT_1)-1)*100 PECCPT = Personas evaluadas, controladas, capacitadas y profesionalizadas en el ejercicio T  PECCPT_1 = Personas evaluadas, controladas, capacitadas y profesionalizadas en el ejercicio T_1	ACUMULADO  CONSTANTE	Personas evaluadas, controladas, capacitadas y profesionalizadas  Personas evaluadas, controladas, capacitadas y profesionalizadas	13,072.00	3.66	1,534.00	-87.84	13,417.00	6.38	DOCUMENTO INTERNO-Carpeta de Integración y Validación de la Información del Programa Presupuestario 2P001L1_Ejercicio fiscal 2021- Lic. Nidia Zaragoza en el carácter de Enlace acreditada responsable de la integración y validación de la información-10514-nidia.zaragoza@chihuahua.gob.mx-Oficinas de la Fiscalía Especializada en Control, Análisis y Evaluación Paseo Simón Bolívar 712, Zona Centro, C.P. 31000	Las empleadas y los empleados adscritos al SESP, mejoran su desempeño a través de los elementos proporcionados	
Justificación :																
Observaciones :																

**GOBIERNO DEL ESTADO DE CHIHUAHUA**  
**SEGUIMIENTO A LA MATRIZ DE INDICADORES PARA RESULTADOS**  
**Mes de Noviembre del 2021**

115 - FISCALÍA GENERAL DEL ESTADO															
2P001L1 - CONTROL, EVALUACIÓN Y PROFESIONALIZACIÓN															
Objetivos		Indicador						Meta		Avances del Indicador				Medida de Verificación	Supuestos
Nivel/ Referencia	Resumen Narrativo	Nombre del Indicador / Descripción del Indicador	Método de Cálculo	Tipo / Dimensión / Frecuencia/Trayectoria	Fórmula / Variables de la Fórmula	Clasificación	Unidad de Medida	Valor Reprog.	Meta	Valor Logrado del mes	Av. Men.	Valor Logrado Acumulado	Av. Acu.		
COMPONENTE C01	Mujeres y hombres evaluados	Porcentaje de personas evaluadas  Mide el Porcentaje de personas evaluadas en relación con las personas programadas a evaluar	PORCENTAJE	Gestión Eficacia Anual ASCENDENTE	(PE/PPE)*100  PE = Personas evaluadas PPE = Personas programadas a evaluar	ACUMULADO  CONSTANTE	Personas evaluadas  Personas evaluadas	6,758.00	100.00	719.00	10.84	7,700.00	113.94	DOCUMENTO INTERNO- Carpeta de Integración y Validación de la Información del Programa Presupuestario 2P001L1_Ejercicio fiscal 2021- Lic. Nidia Zaragoza en el carácter de Eneca acreditada responsable de la integración y validación de la información correspondiente al Programa-10514- nidia.zaragoza@chihuahua.gob.mx-Oficinas de la Fiscalía Especializada en Control, Análisis y Evaluación Paseo Simón Bolívar 712, Zona Centro, C.P. 31000	Las mujeres y los hombres acuden a las evaluaciones
								6,758.00		6,758.00		6,758.00			
Justificación :															
Observaciones :															
ACTIVIDAD C0101	Realización de exámenes de control de confianza	Porcentaje de evaluaciones de control de confianza realizadas  Mide el Porcentaje de evaluaciones de control de confianza realizadas en relación con las evaluaciones de control de confianza programadas a realizar	PORCENTAJE	Gestión Eficacia Anual ASCENDENTE	(ECCR/ECCPR)*100  ECCR = Evaluaciones de control de confianza realizadas ECCPR = evaluaciones de control de confianza programadas a realizar	ACUMULADO  CONSTANTE	Personas evaluadas  Personas evaluadas	5,308.00	100.00	539.00	10.15	5,729.00	107.93	DOCUMENTO INTERNO- Carpeta de Integración y Validación de la Información del Programa Presupuestario 2P001L1_Ejercicio fiscal 2021- Lic. Nidia Zaragoza en el carácter de Eneca acreditada responsable de la integración y validación de la información correspondiente al Programa-10514- nidia.zaragoza@chihuahua.gob.mx-Oficinas de la Fiscalía Especializada en Control, Análisis y Evaluación Paseo Simón Bolívar 712, Zona Centro, C.P. 31000	Las mujeres y hombres acuden que se les realice el examen.
								5,308.00		5,308.00		5,308.00			
Justificación :															
Observaciones :															

**GOBIERNO DEL ESTADO DE CHIHUAHUA**  
**SEGUIMIENTO A LA MATRIZ DE INDICADORES PARA RESULTADOS**  
 Mes de Noviembre del 2021

115 - FISCALIA GENERAL DEL ESTADO																
2P001L1 - CONTROL, EVALUACIÓN Y PROFESIONALIZACIÓN																
Objetivos		Indicador							Meta		Avances del Indicador				Medios de Verificación	Supuestos
Nivel / Referencia	Razonamiento Narrativa	Nombre del Indicador / Descripción del Indicador	Método de Cálculo	Tipo / Dimensión / Frecuencia/Traectoria	Fórmula / Variables de la Fórmula	Clasificación	Unidad de Medida	Valor Reprog.	Meta	Valor Logrado del mes	Av. Men.	Valor Logrado Acumulado	Av. Acu.			
ACTIVIDAD C0102	Seguimiento psicológico para las y los empleados de la Fiscalía	Porcentaje de seguimientos psicológicos realizados	PORCENTAJE	Gestión Eficacia Anual DESCENDENTE	(SPR/SPPR)*100	ACUMULADO	Seguimientos psicológicos realizados	1,450.00	100.00	180.00	12.41	1,971.00	135.93	DOCUMENTO INTERNO- Carpeta de Integración y Validación de la Información del Programa Presupuestario 2P001L1_Ejercicio fiscal 2021- Lic. Nidia Zaragoza en el carácter de Entlace acreditada responsable de la integración y validación de la información correspondiente al Programa-10514- nidia.zaragoza@chihuahua.gob.mx-Oficinas de la Fiscalía Especializada en Control, Análisis y Evaluación Paseo Simón Bolívar 712, Zona Centro, C.P. 31000	Existen resultados en las evaluaciones de control de confianza, que sugieren la necesidad de seguimiento psicológico	
		Mide el Porcentaje de seguimientos psicológicos realizados en relación con los seguimientos psicológicos programados a realizar			SPR = Seguimientos psicológicos realizados	CONSTANTE	Seguimientos psicológicos programados	1,450.00		1,450.00			1,450.00			
Justificación :																
Observaciones :																
COMPONENTE C02	Expedientes administrativos y penales atendidos	Porcentaje de expedientes atendidos en Control Interno	PORCENTAJE	Gestión Eficacia Anual DESCENDENTE	(EAC/EPACI)*100	ACUMULADO	Expedientes	511.00	100.00	144.00	28.18	890.00	174.17	DOCUMENTO INTERNO- Carpeta de Integración y Validación de la Información del Programa Presupuestario 2P001L1_Ejercicio fiscal 2021- Lic. Nidia Zaragoza en el carácter de Entlace acreditada responsable de la integración y validación de la información correspondiente al Programa-10514- nidia.zaragoza@chihuahua.gob.mx-Oficinas de la Fiscalía Especializada en Control, Análisis y Evaluación Paseo Simón Bolívar 712, Zona Centro, C.P. 31000	Existen violaciones a las obligaciones y deberes, o delitos cometidos por el personal	
		Mide el porcentaje de expedientes atendidos en Control Interno en relación con los expedientes programados a atender en Control Interno			EACI = Expedientes atendidos	CONSTANTE	Expedientes	511.00		511.00			511.00			
Justificación :																
Observaciones :																



**GOBIERNO DEL ESTADO DE CHIHUAHUA**  
**SEGUIMIENTO A LA MATRIZ DE INDICADORES PARA RESULTADOS**  
**Mes de Noviembre del 2021**

115 - FISCALIA GENERAL DEL ESTADO															
2P001L1 - CONTROL, EVALUACIÓN Y PROFESIONALIZACIÓN															
Objetivos		Indicador						Meta		Avances del Indicador				Medio de Verificación	Supuestos
Nivel / Referencia	Resumen Narrativo	Nombre del Indicador / Descripción del indicador	Método de Cálculo	Tipo / Dimensión / Frecuencia/Traectoria	Fórmula / Variables de la Fórmula	Clasificación	Unidad de Medida	Valor Prog.	Meta	Valor Logrado del mes	Av. Mes.	Valor Logrado Acumulado	Av. Acu.		
ACTIVIDAD C0201	Atención de procedimientos administrativos	Porcentaje de expedientes administrativos atendidos  Mide el Porcentaje de expedientes administrativos atendidos en relación con los expedientes administrativos programados a atender	PORCENTAJE	Gestión Eficacia Anual DESCENDENTE	(EAA/EAPA)*100  EAA = Expedientes administrativos atendidos EAPA = Expedientes administrativos programados a atender	ACUMULADO  CONSTANTE	Expedientes  Expedientes	331.00	100.00	72.00	21.75	409.00	123.56	DOCUMENTO INTERNO- Carpeta de Integración y Validación de la Información del Programa Presupuestario 2P001L1_Ejercicio fiscal 2021- Lic. Nidia Zaragoza en el carácter de Enlace acreditada responsable de la integración y validación de la información correspondiente al Programa-10514- nidia.zaragoza@chihuahua.gob.mx-Oficinas de la Fiscalía Especializada en Control, Análisis y Evaluación Paseo Simón Bolívar 712, Zona Centro, C.P. 31000	Existen violaciones a las obligaciones y deberes por parte del personal
Justificación :															
Observaciones :															
ACTIVIDAD C0202	Atención de procedimientos penales	Porcentaje de expedientes penales atendidos  Mide el Porcentaje de expedientes penales atendidos en relación con los expedientes penales programados a atender	VARIAACION_POR CENTUAL	Gestión Eficacia Anual DESCENDENTE	(EPA/EPPA)*100  EPA = Expedientes penales atendidos EPPA = Expedientes penales programados a atender	ACUMULADO  CONSTANTE	Expedientes  Expedientes	180.00	100.00	72.00	40.00	481.00	287.22	DOCUMENTO INTERNO- Carpeta de Integración y Validación de la Información del Programa Presupuestario 2P001L1_Ejercicio fiscal 2021- Lic. Nidia Zaragoza en el carácter de Enlace acreditada responsable de la integración y validación de la información correspondiente al Programa-10514- nidia.zaragoza@chihuahua.gob.mx-Oficinas de la Fiscalía Especializada en Control, Análisis y Evaluación Paseo Simón Bolívar 712, Zona Centro, C.P. 31000	Existen la comisión de delitos por parte del personal
Justificación :															
Observaciones :															

**GOBIERNO DEL ESTADO DE CHIHUAHUA**  
**SEGUIMIENTO A LA MATRIZ DE INDICADORES PARA RESULTADOS**  
 Mes de Noviembre del 2021

115 - FISCALIA GENERAL DEL ESTADO																
2P001L1 - CONTROL, EVALUACIÓN Y PROFESIONALIZACIÓN																
Objetivos		Indicador							Meta		Avances del Indicador				Medición / Verificación	Supuestos
Nivel / Referencia	Resumen Narrativo	Nombre del Indicador / Descripción del Indicador	Método de Cálculo	Tipo / Dimensión / Frecuencia/Traectoria	Fórmula / Variables de la Fórmula	Clasificación	Unidad de Medida	Valor Reprag.	Meta	Valor Logrado del mes	Av. Men.	Valor Logrado Acumulado	Av. Acu.			
COMPONENTE C03	Reclutamiento y preparación integral, otorgada a mujeres y hombres	Variación Porcentual Anual de participantes graduados (as) de formación inicial, actualización y educación formal  Mide la Variación Porcentual Anual de participantes graduados (as) de Formación Inicial, Actualización y Educación Formal en relación con el ejercicio anterior	VARIACION_POR CENTUAL	Gestión Eficacia Anual ASCENDENTE	((PGFIAEFT/PGFIAEFT_1)-1)*100  PGFIAEFT = Participantes Graduados de Formación Inicial, Actualización y Educación Formal en el Ejercicio T PGFIAEFT_1 = Participantes Graduados de Formación Inicial, Actualización y Educación Formal en el Ejercicio T-1	ACUMULADO	Participantes graduados	5,803.00	13.78	871.00	-86.84	4,827.00	-5.35	DOCUMENTO INTERNO- Carpeta de Integración y Validación de la Información del Programa Presupuestario 2P001L1_Ejercicio fiscal 2021- Lic. Nidia Zaragoza en el carácter de Enlace acreditada responsable de la integración y validación de la información correspondiente al Programa-10514- nidia.zaragoza@chihuahua.gob.mx-Oficinas de la Fiscalía Especializada en Control, Análisis y Evaluación Paseo Simón Bolívar 712, Zona Centro, C.P. 31000	Las personas están interesadas en tomar cursos de formación, actualización y educación formal.	
						CONSTANTE	Participantes graduados	5,100.00		5,100.00						
Justificación :																
Observaciones :																
		Variación Porcentual Anual de Personas Graduadas de Formación Inicial con Plaza  Mide la Variación Porcentual Anual de Personas Graduadas de Formación Inicial con Plaza en relación con el ejercicio anterior	VARIACION_POR CENTUAL	Gestión Eficacia Anual ASCENDENTE	((PGFIP/PGFIPT_1)-1)*100  PGFIP = Personas Graduadas de Formación con Plaza en el Ejercicio T  PGFIPT_1 =	ACUMULADO	Personas graduadas con plaza	600.00	20.00	135.00	-73.00	270.00	-46.00	DOCUMENTO INTERNO- Carpeta de Integración y Validación de la Información del Programa Presupuestario 2P001L1_Ejercicio fiscal 2021- Lic. Nidia Zaragoza en el carácter de Enlace acreditada responsable de la integración y validación de la información correspondiente al Programa-10514- nidia.zaragoza@chihuahua.gob.mx-Oficinas de la Fiscalía Especializada en Control, Análisis y Evaluación Paseo Simón Bolívar 712, Zona Centro, C.P. 31000	Las personas están interesadas en tomar cursos de formación, actualización y educación formal.	
						CONSTANTE	Personas graduadas con plaza	500.00		500.00						
Justificación :																
Observaciones :																

**GOBIERNO DEL ESTADO DE CHIHUAHUA**  
**SEGUIMIENTO A LA MATRIZ DE INDICADORES PARA RESULTADOS**  
 Mes de Noviembre del 2021

115 - FISCALIA GENERAL DEL ESTADO															
2P001L1 - CONTROL, EVALUACIÓN Y PROFESIONALIZACIÓN															
Objetivos		Indicador						Meta		Avances del Indicador				Medio de Verificación	Supuestos
Nivel / Referencia	Resumen Narrativo	Nombre del Indicador / Descripción del indicador	Método de Cálculo	Tipo / Dimensión / Frecuencia/Trajectoria	Fórmula / Variables de la Fórmula	Clasificación	Unidad de Medida	Valor Repreg.	Meta	Valor Logrado del mes	Av. Men.	Valor Logrado Acumulado	Av. Acu.		
ACTIVIDAD C0301	Educación formal a empleadas y empleados participantes del Sistema Estatal de Seguridad Pública, en los niveles de preparatoria, licenciatura y maestría	Variación Porcentual Anual de empleadas y empleados participantes en educación formal  Mide la Variación Porcentual Anual de participantes en educación formal, en relación con el ejercicio anterior	VARIACION_POR CENTUAL	Gestión Eficacia Anual ASCENDENTE	((PEFT/PEFT_1)-1)*100	CONSTANTE	Participantes en educación formal	990.00	47.54	750.00	11.77	750.00	11.77	DOCUMENTO INTERNO- Carpeta de Integración y Validación de la Información del Programa Presupuestario 2P001L1_Ejercicio fiscal 2021- Lic. Nidia Zaragoza en el carácter de Enlace acreditada responsable de la integración y validación de la información correspondiente al Programa-10514- nidia.zaragoza@chihuahua.gob.mx-Oficinas de la Fiscalía Especializada en Control, Análisis y Evaluación Paseo Simón Bolívar 712, Zona Centro, C.P. 31000	Las y los empleados participantes del Sistema Estatal de Seguridad Pública están interesados en su educación formal.
					PEFT = participantes en educación formal en el Ejercicio T			CONSTANTE	Participantes en educación formal	671.00		671.00	671.00		
ACTIVIDAD C0302	Realización de reclutamiento, cursos de formación inicial y de actualización.	Variación Porcentual Anual de participantes en cursos de formación inicial y de actualización  Mide la Variación Porcentual Anual de Participantes en cursos de formación inicial y de actualización, en relación con el ejercicio anterior	VARIACION_POR CENTUAL	Gestión Eficacia Anual ASCENDENTE	((PCFIAT/PCFIAT_1)-1)*100	ACUMULADO	Participantes en cursos de formación inicial y de actualización	5,728.00	0.40	620.00	-89.13	4,812.00	-15.65	DOCUMENTO INTERNO- Carpeta de Integración y Validación de la Información del Programa Presupuestario 2P001L1_Ejercicio fiscal 2021- Lic. Nidia Zaragoza en el carácter de Enlace acreditada responsable de la integración y validación de la información correspondiente al Programa-10514- nidia.zaragoza@chihuahua.gob.mx-Oficinas de la Fiscalía Especializada en Control, Análisis y Evaluación Paseo Simón Bolívar 712, Zona Centro, C.P. 31000	Las mujeres y los hombres están interesados en capacitarse en el Instituto Estatal de Seguridad Pública
					PCFIAT = Participantes en cursos de formación inicial y actualización en el ejercicio T			CONSTANTE	Participantes en cursos de formación inicial y de actualización	5,705.00		5,705.00	5,705.00		

Justificación :

Observaciones :

Justificación :

Observaciones :

**GOBIERNO DEL ESTADO DE CHIHUAHUA**  
**SEGUIMIENTO A LA MATRIZ DE INDICADORES PARA RESULTADOS**  
**Mes de Noviembre del 2021**

115 - FISCALIA GENERAL DEL ESTADO															
2P001L1 - CONTROL, EVALUACIÓN Y PROFESIONALIZACIÓN															
Objetivos		Indicador						Meta		Avances del Indicador				Medio de Verificación	Supuestos
Nivel / Referencia	Resumen Narrativo	Nombre del Indicador / Descripción del Indicador	Método de Cálculo	Tipo / Dimensión / Frecuencia/Traectoria	Fórmula / Variables de la Fórmula	Clasificación	Unidad de Medida	Valor Reprog.	Meta	Valor Logrado del mes	Av. Men.	Valor Logrado Acumulado	Av. Acu.		

Porcentaje de Convocatorias realizadas en relación a las Convocatorias programadas a realizar  
 Mide el Porcentaje de Convocatorias realizadas en relación a las Convocatorias programadas a realizar

PORCENTAJE  
 Gestión Eficacia Anual  
 REGULAR CONSTANTE  
 (CR/CPR)\*100  
 CR = Convocatorias  
 CPR = Convocatorias

ACUMULADO  
 Convocatorias  
 7.00 100.00  
 CONSTANTE  
 Convocatorias  
 7.00

0.00 0.00  
 7.00 100.00  
 7.00

DOCUMENTO INTERNO- Carpeta de Integración y Validación de la Información del Programa Presupuestario 2E008C1\_Ejercicio fiscal 2021- Lic. Nidia Zaragoza en el carácter de Enlace acreditada responsable de la integración y validación de la información correspondiente al Programa-10514- nidia.zaragoza@chihuahua.gob.mx-Oficinas de la Fiscalía Especializada en Control, Análisis y Evaluación Paseo Simón Bolívar 712, Zona Centro, C.P. 31000

Las mujeres y los hombres están interesados en capacitarse en el Instituto Estatal de Seguridad Pública

Justificación : El avance de la meta se reporta en 0, debido a que no se abrieron convocatorias en el periodo que se reporta.  
 Observaciones :

Observaciones Generales del Programa Presupuestario en el Periodo

Responsable del Programa

Lic. Saúl Enrique Mndragón Romero  
 Fiscal Especializado en Control, Análisis Y Evaluación

Mtro. José Alarcón Ornelas  
 Director Del Instituto Estatal de Seguridad Pública

**GOBIERNO DEL ESTADO DE CHIHUAHUA**  
**SEGUIMIENTO A LA MATRIZ DE INDICADORES PARA RESULTADOS**  
 Mes de Noviembre del 2021

<b>Ente Público</b>		<b>115 - FISCALIA GENERAL DEL ESTADO</b>							
<b>Programa presupuestario</b>		<b>2P011L1 - COORDINACIÓN INTERINSTITUCIONAL E INTERCAMBIO DE INFORMACIÓN DELICTIVA</b>							
<b>Definición del Programa</b>		Incluye las actividades de análisis e intercambio de información entre las diversas instituciones de los tres órdenes de Gobierno del Estado, a fin de coadyuvar a la procuración de justicia.							
<b>Problema que atiende el Programa</b>		1742 - Infraestructura y coordinación deficientes para el combate a la delincuencia							
POBLACIONES									
Tipo	Descripción	Unidad de Medida	Población	Total	Mujeres	Hombres			
REFERENCIA	Instituciones de los tres órdenes de Gobierno del Estado	Instituciones de los tres órdenes de Gobierno del Estado		105	0	0			
NO AFECTADA	Instituciones de los tres órdenes de Gobierno del Estado	Instituciones de los tres órdenes de Gobierno del Estado		0	0	0			
POTENCIAL (AFECTADA)	Instituciones de los tres órdenes de Gobierno del Estado	Instituciones de los tres órdenes de Gobierno del Estado		105	0	0			
OBJETIVO	Instituciones de los tres órdenes de Gobierno del Estado	Instituciones de los tres órdenes de Gobierno del Estado		105	0	0			
POSTERGADA	Instituciones de los tres órdenes de Gobierno del Estado	Instituciones de los tres órdenes de Gobierno del Estado		0	0	0			
ATENDIDA	Instituciones de los tres órdenes de Gobierno del Estado	Instituciones de los tres órdenes de Gobierno del Estado		105	0	0			
ALINEACIÓN A INSTRUMENTOS DE PLANEACIÓN ESTRATÉGICA									
<b>Eje vector - Tema - Eje Transversal</b>		<b>E401T4 - JUSTICIA Y SEGURIDAD - SEGURIDAD PUBLICA - REFORMA DEL PODER, PARTICIPACIÓN CIUDADANA Y DEMOCRACIA PARTICIPATIVA</b>							
Objetivos De Desarrollo Sostenible									
OBJETIVO	OD16 - Promover sociedades pacíficas e inclusivas para el desarrollo sostenible, facilitar el acceso a la justicia para todos y crear instituciones eficaces, responsables e inclusivas a todos los niveles								
Plan Nacional De Desarrollo									
TEMA	E104 - Cambio de paradigma en seguridad								
Plan Estatal De Desarrollo									
OBJETIVO	E4—01 - Mejorar las condiciones de seguridad pública y procuración de justicia para contribuir a la seguridad humana y al desarrollo integral y equitativo de todas las regiones del estado.								
Programas De Mediano Plazo									
OBJETIVO	PL01020001 - Implementar esquemas innovadores eficientes, equitativos e incluyentes de participación e interacción con la ciudadanía en materia de prevención, investigación y combate a los delitos.								
OBJETIVO	PL01180001 - Implementar los mecanismos pertinentes para generación y análisis de información de inteligencia, así como para el efectivo intercambio de información con instancias gubernamentales.								
OBJETIVO	PI01000003 - Implementar y/o fortalecer mecanismos e instrumentos que favorezcan la transversalidad e institucionalización de la perspectiva de género en la gestión pública estatal y municipal.								
PRESUPUESTO DEL PROGRAMA									
Mensual					Acumulado				
Autorizado	Modificado	Gasto	% de gasto / modificado	Autorizado	Modificado	Gasto	% de gasto / modificado		
72,714,927.40	76,645,459.12	8,088,604.17	10.55	72,714,927.40	76,645,459.12	83,273,405.24	82.55		
INDICADORES DEL PROGRAMA									
Total de indicadores en el año	Indicadores con avance programado en el periodo	Indicadores con avance	Indicadores sin avance	Indicadores sin avance - Con justificación					
14	12	14	0	0					

**GOBIERNO DEL ESTADO DE CHIHUAHUA**  
**SEGUIMIENTO A LA MATRIZ DE INDICADORES PARA RESULTADOS**  
**Mes de Noviembre del 2021**

<b>Ente Público</b>	<b>115 - FISCALIA GENERAL DEL ESTADO</b>
<b>Programa presupuestario</b>	<b>2P011L1 - COORDINACIÓN INTERINSTITUCIONAL E INTERCAMBIO DE INFORMACIÓN DELICTIVA</b>
<b>Definición del Programa</b>	Incluye las actividades de análisis e intercambio de información entre las diversas instituciones de los tres órdenes de Gobierno del Estado, a fin de coadyuvar a la procuración de justicia.
<b>Problema que atiende el Programa</b>	1742 - Infraestructura y coordinación deficientes para el combate a la delincuencia

FUENTES DE FINANCIAMIENTO									
Clave	Descripción	Origen	Interrelaciones	Porcentaje	Autorizado	Modificado	Gasto	Varición	
1110121	RECURSOS DEL ESTADO 2021	RECURSOS FISCALES	2P011L1 - COORDINACIÓN INTERINSTITUCIONAL E INTERCAMBIO DE INFORMACIÓN DELICTIVA	9.75%	7,089,647.50	14,142,664.33	11,923,075.07	2,219,589.26	
1219121	FINANCIAMIENTO INTERNO 2021	FINANCIAMIENTO INTERNO	2P011L1 - COORDINACIÓN INTERINSTITUCIONAL E INTERCAMBIO DE INFORMACIÓN DELICTIVA	0.00%	0.00	7,587,376.79	7,566,998.75	30,678.04	
1521621	FONDO GENERAL DE PARTICIPACIONES 2021	RECURSOS FEDERALES	2P011L1 - COORDINACIÓN INTERINSTITUCIONAL E INTERCAMBIO DE INFORMACIÓN DELICTIVA	90.25%	65,825,279.90	54,905,416.00	43,783,831.42	11,121,786.58	
<b>Total de presupuesto</b>				<b>100.00%</b>	<b>72,714,927.40</b>	<b>76,645,459.12</b>	<b>63,273,405.24</b>	<b>13,372,053.88</b>	

ENTES ASOCIADOS							
Clave	Descripción	Porcentaje	Autorizado	Modificado	Gasto	Varición Mod. vs Gasto	
115	FISCALIA GENERAL DEL ESTADO	100.00%	72,714,927.40	76,645,459.12	63,273,405.24	13,372,053.88	
<b>Total de presupuesto</b>		<b>100.00%</b>	<b>72,714,927.40</b>	<b>76,645,459.12</b>	<b>63,273,405.24</b>	<b>13,372,053.88</b>	

**GOBIERNO DEL ESTADO DE CHIHUAHUA**  
**SEGUIMIENTO A LA MATRIZ DE INDICADORES PARA RESULTADOS**  
 Mes de Noviembre del 2021

115 - FISCALIA GENERAL DEL ESTADO															
2P011L1 - COORDINACIÓN INTERINSTITUCIONAL E INTERCAMBIO DE INFORMACIÓN DELICTIVA															
Objetivos		Indicador					Meta		Avances del Indicador				Medio de Verificación		Supuestos
Nivel / Referencia	Resumen Narrativo	Nombre del Indicador / Descripción del Indicador	Método de Cálculo	Tipo / Dimensión / Frecuencia/Traectoria	Fórmula / Variables de la Fórmula	Clasificación	Unidad de Medida	Valor Reprog.	Meta	Valor Logrado del mes	Av. Men.	Valor Logrado Acumulado	Av. Acu.	Verificación	Supuestos
FIN	Contribuir a la mejora de las condiciones de Seguridad Pública y Procuración de Justicia, en todas las regiones del Estado de Chihuahua, a través de la efectiva coordinación del Intercambio de Información entre las diversas Instituciones de los tres niveles de Gobierno	Variación porcentual anual de incidencia delictiva de alto impacto  Mide la variación porcentual anual de incidencia delictiva de alto impacto en relación con el ejercicio anterior	VARIACION_POR_CENTUAL	Estratégico Eficacia Anual REGULAR CONSTANTE	((IDAIT/IDAIT_1)-1)*100  IDAIT = Incidencia Delictiva de Alto Impacto en el Ejercicio T  IDAIT_1 = Incidencia Delictiva de Alto Impacto en el Ejercicio T-1	ACUMULADO  CONSTANTE	Incidencia delictiva de alto impacto	11,570.00	-0.40	995.00	-81.43	10,878.00	-6.35	DOCUMENTO INTERNO- Carpeta de Integración y Validación de la Información del Programa Presupuestario 2E008C1_Ejercicio fiscal 2021- Lic. Luis Domínguez Zúñiga, Omar Gutiérrez-10235/10542- luis.dominguez@chihuahua.gob.mx-Dirección de Estadística Criminal y Depto. de Seguimiento Estadístico y Coordinación Interinstitucional) respectivamente. Por atribución establecida en el Reglamento Interior de la FGE, Artículo 88, Fr. VI. Planta baja Edificio E, del Campesino Estadal de Seguridad Pública Carr. Chihuahua-Atadama km 3.5, col. Praderas del León, C.P. 31313	Las y los ciudadanos viven en un clima de seguridad y confianza para alcanzar la prosperidad social y económica
Justificación :															
Observaciones :															
PROPOSITO	Las instituciones de los tres órdenes de Gobierno del Estado cuentan con herramientas e infraestructura para facilitar el intercambio de información y la toma de decisiones	Porcentaje de Instituciones atendidas  Mide el porcentaje de instituciones atendidas respecto con el total de instituciones programadas a atender en relación al intercambio de información	PORCENTAJE	Estratégico Eficacia Anual REGULAR CONSTANTE	{(I/IPA)*100  I = Instituciones atendidas  IPA = Instituciones programadas a atender	CONSTANTE  CONSTANTE	Instituciones	105.00	100.00	106.00	100.00	105.00	100.00	DOCUMENTO INTERNO- Carpeta de Integración y Validación de la Información del Programa Presupuestario 2P011L1_Ejercicio fiscal 2021- Lic. Patricia Venzor en el carácter de Enlace acreditada responsable de la Integración y validación de la información correspondiente al Programa-10655- patricia.venzor@chihuahua.gob.mx-Dirección General del Centro Estatal de Información, Análisis y Estadística Criminal Oficina No.2 del Edificio de Bodega de Evidencias del Complejo Estatal de Seguridad Pública Carr. Chihuahua-Atadama km 3.5, col. Praderas del León, C.P. 31313	Las instituciones de los tres niveles de gobierno intercambian información de manera eficaz y coordinan sus operaciones, apoyando su toma de decisiones
Justificación :															
Observaciones :															

**GOBIERNO DEL ESTADO DE CHIHUAHUA**  
**SEGUIMIENTO A LA MATRIZ DE INDICADORES PARA RESULTADOS**  
 Mes de Noviembre del 2021

115 - FISCALIA GENERAL DEL ESTADO															
2P011L1 - COORDINACIÓN INTERINSTITUCIONAL E INTERCAMBIO DE INFORMACIÓN DELICTIVA															
Objetivo		Indicador						Meta		Avances del Indicador				Medio de Verificación	Supuestos
Nivel / Referencia	Resumen Narrativo	Nombre del Indicador / Descripción del Indicador	Método de Cálculo	Tipo / Dimensión / Frecuencia/Traectoria	Fórmula / Variables de la Fórmula	Clasificación	Unidad de Medida	Valor Propog.	Meta	Valor Logrado del mes	Av. Men.	Valor Logrado Acumulado	Av. Acu.		
COMPONENTE C01	Informes presentados	Porcentaje de Informes Presentados	PORCENTAJE	Gestión Eficacia Anual REGULAR CONSTANTE	(I/IPP)*100 IP = Informes Presentados IPP = Informes Programados a Presentar	ACUMULADO CONSTANTE	Informes Informes	33,975.00 33,975.00	100.00	3,004.00 33,978.00	8.84	33,681.00 33,976.00	98.13	DOCUMENTO INTERNO- Carpeta de Integración y Validación de la Información del Programa Presupuestario 2P011L1_Ejercicio fiscal 2021- Lic. Patricia Venzor en el carácter de Enlace acreditada responsable de la integración y validación de la información correspondiente al Programa-10595- patricia.venzor@chihuahua.gob.mx-Dirección General del Centro Estatal de Información, Análisis y Estadística Criminal Oficina No.2 del Edificio de Bodega de Evidencias del Complejo Estatal de Seguridad Pública Carr. Chihuahua-Aktama km 3.5, col. Praderas del León, C.P. 31313	Las instituciones de los tres niveles de Gobierno y la población en general, utilizan la información presentada
Justificación :															
Observaciones :															
ACTIVIDAD C0101	Presentación de Informes para Instituciones de los tres órdenes de Gobierno.	Porcentaje de Informes de Análisis Delictivos Presentados	PORCENTAJE	Gestión Eficacia Anual REGULAR CONSTANTE	(IADP/IADPP)*100 IADP = Informes de Análisis Delictivos Presentados IADPP = Informes de Análisis Delictivos Programados a Presentar	ACUMULADO CONSTANTE	Informes de análisis delictivos Informes de análisis delictivos	2,586.00 2,586.00	100.00	187.00 2,586.00	7.23	2,544.00 2,586.00	98.38	DOCUMENTO INTERNO- Carpeta de Integración y Validación de la Información del Programa Presupuestario 2P011L1_Ejercicio fiscal 2021- Lic. Patricia Venzor en el carácter de Enlace acreditada responsable de la integración y validación de la información correspondiente al Programa-10595- patricia.venzor@chihuahua.gob.mx-Dirección General del Centro Estatal de Información, Análisis y Estadística Criminal Oficina No.2 del Edificio de Bodega de Evidencias del Complejo Estatal de Seguridad Pública Carr. Chihuahua-Aktama km 3.5, col. Praderas del León, C.P. 31313	Las instituciones de los tres niveles de gobierno solicitan informes.
Justificación :															
Observaciones :															



**GOBIERNO DEL ESTADO DE CHIHUAHUA**  
**SEGUIMIENTO A LA MATRIZ DE INDICADORES PARA RESULTADOS**  
**Mes de Noviembre del 2021**

115 - FISCALIA GENERAL DEL ESTADO															
2P011L1 - COORDINACIÓN INTERINSTITUCIONAL E INTERCAMBIO DE INFORMACIÓN DELICTIVA															
Objetivos		Indicador						Meta		Avances del Indicador				Medio de Verificación	Supuestos
Nivel / Referencia	Resumen Narrativo	Nombre del Indicador / Descripción del Indicador	Método de Cálculo	Tipo / Dimensión / Frecuencia/Traectoria	Fórmula / Variables de la Fórmula	Clasificación	Unidad de Medida	Valor Propog.	Meta	Valor Logrado del mes	Av. Men.	Valor Logrado Acumulado	Av. Acu.		
		Porcentaje de Informes de Análisis de Delitos Electrónicos Presentados	PORCENTAJE	Gestión Eficacia Anual ASCENDENTE	(IAEDP/IAEDPP)*100 IAEDP = Informes de Análisis de Delitos Electrónicos Presentados	ACUMULADO	Informes de análisis de delitos electrónicos	726.00	100.00	44.00	6.06	650.00	89.53	DOCUMENTO INTERNO- Carpeta de Integración y Validación de la Información del Programa Presupuestario 2P011L1_Ejercicio fiscal 2021-Lic. Patricia Venzor en el carácter de Enlace acreditada responsable de la integración y validación de la información correspondiente al Programa-10555- patricia.venzor@chihuahua.gob.mx-Dirección General del Centro Estatal de Información, Análisis y Estadística Criminal Oficina No.2 del Edificio de Bodega de Evidencias del Complejo Estatal de Seguridad Pública Carr. Chihuahua-Aldama km 3.5, col. Predomas del León. C.P. 31313	Las instituciones de los tres niveles de gobierno solicitan informes.
		Mide el Porcentaje de Informes de Análisis de Delitos Electrónicos Presentados en relación con el total de Informes Programados a Presentar			IAEDPP = Informes de Análisis de Delitos Electrónicos Programados a Presentar	CONSTANTE	Informes de análisis de delitos electrónicos	726.00		726.00		726.00			
Justificación :															
Observaciones :															
		Porcentaje de Informes de Análisis de Estadística Delictiva Presentados	PORCENTAJE	Gestión Eficacia Anual REGULAR CONSTANTE	(IAEDP/IAEDPP)*100 IAEDP = Informes de Análisis de Estadística Delictiva Presentados	ACUMULADO	Informes de análisis de estadística delictiva	960.00	100.00	80.00	8.33	880.00	91.67	DOCUMENTO INTERNO- Carpeta de Integración y Validación de la Información del Programa Presupuestario 2P011L1_Ejercicio fiscal 2021-Lic. Patricia Venzor en el carácter de Enlace acreditada responsable de la integración y validación de la información correspondiente al Programa-10555- patricia.venzor@chihuahua.gob.mx-Dirección General del Centro Estatal de Información, Análisis y Estadística Criminal Oficina No.2 del Edificio de Bodega de Evidencias del Complejo Estatal de Seguridad Pública Carr. Chihuahua-Aldama km 3.5, col. Predomas del León. C.P. 31313	Las instituciones de los tres niveles de gobierno solicitan informes.
		Mide el Porcentaje de Informes de Análisis de Estadística Delictiva Presentados en relación con el total de Informes de Análisis de Estadística Delictiva Programados a Presentar			IAEDPP = Informes de Análisis de Estadística Delictiva Programados a Presentar	CONSTANTE	Informes de análisis de estadística delictiva	960.00		960.00		960.00			
Justificación :															
Observaciones :															



**GOBIERNO DEL ESTADO DE CHIHUAHUA**  
**SEGUIMIENTO A LA MATRIZ DE INDICADORES PARA RESULTADOS**  
**Mes de Noviembre del 2021**

115 - FISCALIA GENERAL DEL ESTADO																
2P011L1 - COORDINACIÓN INTERINSTITUCIONAL E INTERCAMBIO DE INFORMACIÓN DELICTIVA																
Objetivos		Indicador						Meta		Avances del Indicador				Medio de Verificación		Supuestos
Nivel/ Referencia	Resumen Narrativo	Nombre del Indicador / Descripción del Indicador	Método de Cálculo	Tipo / Dimensión / Frecuencia/Trajectoria	Fórmula/ Variables de la Fórmula	Clasificación	Unidad de Medida	Valor Reprog.	Meta	Valor Logrado del mes	Av. Mert.	Valor Logrado Acumulado	Av. Acu.			
		Porcentaje de Georreferenciación de Delitos de Alto Impacto realizada	PORCENTAJE	Gestión Eficacia Anual REGULAR CONSTANTE	(GDAIR/GDAIPR)*100 GDAIR = GDAIPR= Georreferenciación de Delitos de Alto Impacto Realizada GDAIPR = GDAIPR= Georreferenciación de Delitos de Alto Impacto Realizada	ACUMULADO CONSTANTE	Georreferenciaciones Georreferenciaciones	37,060.00	100.00	2,431.00	8.58	29,243.00	78.91	DOCUMENTO INTERNO- Carpeta de Integración y Validación de la Información del Programa Presupuestario 2P011L1_Ejercicio fiscal 2021- Lic. Patricia Venzor en el carácter de Enlace acreditada responsable de la integración y validación de la información correspondiente al Programa-10555- patricia.venzor@chihuahua.gob.mx-Dirección General del Centro Estatal de Información, Análisis y Estadística Criminal Oficina No.2 del Edificio de Bodega de Evidencias del Complejo Estatal de Seguridad Pública Carr. Chihuahua-Aldama km 3.5, col. Praderas del León. C.P. 31313	Las instituciones de los tres niveles de gobierno solicitan informes.	
		Mide el Porcentaje Georreferenciación de Delitos de Alto Impacto realizada en relación con el total de Georreferenciación de Delitos de Alto Impacto programada a realizar														
Justificación :																
Observaciones :																
ACTIVIDAD C0102	Explotación de Información delictiva	Variación Porcentual Anual de Capturas en Sistema de IPH	VARIACION_PORCENTUAL	Gestión Eficacia Anual REGULAR CONSTANTE	((CSIPHT/CSIPHT_1)-1)*100 CSIPHT = Capturas en Sistema de IPH en el Ejercicio T CSIPHT_1 = Capturas en Sistema de IPH en el Ejercicio T-1	ACUMULADO CONSTANTE	Capturas en sistema IPH Capturas en sistema IPH	20,356.00	0.01	758.00	-98.28	10,702.00	-47.42	DOCUMENTO INTERNO- Carpeta de Integración y Validación de la Información del Programa Presupuestario 2P011L1_Ejercicio fiscal 2021- Lic. Patricia Venzor en el carácter de Enlace acreditada responsable de la integración y validación de la información correspondiente al Programa-10555- patricia.venzor@chihuahua.gob.mx-Dirección General del Centro Estatal de Información, Análisis y Estadística Criminal Oficina No.2 del Edificio de Bodega de Evidencias del Complejo Estatal de Seguridad Pública Carr. Chihuahua-Aldama km 3.5, col. Praderas del León. C.P. 31313	Existe información estadística en materia de delitos que debe ser analizada	
		Mide la Variación Porcentual Anual de Capturas en Sistema de IPH en relación con el ejercicio anterior														
Justificación :																
Observaciones :																

**GOBIERNO DEL ESTADO DE CHIHUAHUA**  
**SEGUIMIENTO A LA MATRIZ DE INDICADORES PARA RESULTADOS**  
 Mes de Noviembre del 2021

115 - FISCALIA GENERAL DEL ESTADO																	
2P011L1 - COORDINACIÓN INTERINSTITUCIONAL E INTERCAMBIO DE INFORMACIÓN DELICTIVA																	
Objetivos		Indicador						Meta				Avances del Indicador			Medio de Verificación		Supuestos
Nivel / Referencia	Resumen Narrativo	Nombre del Indicador / Descripción del Indicador	Método de Cálculo	Tipo / Dimensión / Frecuencia/Traectoria	Fórmula / Variables de la Fórmula	Clasificación	Unidad de Medida	Valor Reprog.	Meta	Valor Logrado del mes	Av. Men.	Valor Logrado Acumulado	Av. Acu.				
		Variación Porcentual Anual de Consultas de Información en Bases de Datos Estatales y Nacionales	VARIACION_POR CENTUAL	Gestión Eficacia Anual ASCENDENTE	$\frac{CIBDENT - CIBDENT_{-1}}{CIBDENT_{-1}} * 100$ CIBDENT = Consultas de Información en Bases de Datos Estatales y Nacionales en el Ejercicio T CIBDENT_1 = Consultas de Información en Bases de Datos Estatales y Nacionales en el Ejercicio T-1	ACUMULADO	Consultas de información	227,970.00	0.00	16,289.00	-92.85	185,706.00	-18.54	DOCUMENTO INTERNO- Carpeta de Integración y Validación de la Información del Programa Presupuestario 2P011L1_Ejercicio fiscal 2021- Lic. Patricia Venzor en el carácter de Enlace acreditada responsable de la integración y validación de la información correspondiente al Programa-10555- patricia.venzor@chihuahua.gob.mx-Dirección General del Centro Estatal de Información, Análisis y Estadística Criminal Oficina No.2 del Edificio de Bodega de Evidencias del Complejo Estatal de Seguridad Pública Carr. Chihuahua-Akumá km 3.5, col. Praderas del León, C.P. 31313	Existe información estadística en materia de delitos que debe ser analizada		
		Mide la Variación Porcentual Anual de Consultas de Información en Bases de Datos Estatales y Nacionales en relación con el ejercicio anterior				CONSTANTE	Consultas de información	227,970.00		227,970.00		227,970.00					
Justificación :																	
Observaciones :																	
COMPONENTE C02	Servicios de perfil anónimo y de información delictiva histórica proporcionados	Variación Porcentual Anual de servicios otorgados	VARIACION_POR CENTUAL	Gestión Eficacia Anual REGULAR CONSTANTE	$\frac{SOT - SOT_{-1}}{SOT_{-1}} * 100$ SOT = Servicios Otorgados en el Ejercicio T SOT_1 = Servicios Otorgados en el Ejercicio T-1	ACUMULADO	Servicios	564,342.00	0.00	35,766.00	-93.66	437,717.00	-22.44	DOCUMENTO INTERNO- Carpeta de Integración y Validación de la Información del Programa Presupuestario 2P011L1_Ejercicio fiscal 2021- Lic. Patricia Venzor en el carácter de Enlace acreditada responsable de la integración y validación de la información correspondiente al Programa-10555- patricia.venzor@chihuahua.gob.mx-Dirección General del Centro Estatal de Información, Análisis y Estadística Criminal Oficina No.2 del Edificio de Bodega de Evidencias del Complejo Estatal de Seguridad Pública Carr. Chihuahua-Akumá km 3.5, col. Praderas del León, C.P. 31313	Las personas llaman solicitando apoyo para la atención de denuncias anónimas e información de antecedentes penales de		
		Mide la Variación Porcentual Anual de Servicios Otorgados en relación con el ejercicio anterior				CONSTANTE	Servicios	564,334.00		564,334.00		564,334.00					
Justificación :																	
Observaciones :																	


**GOBIERNO DEL ESTADO DE CHIHUAHUA**  
**SEGUIMIENTO A LA MATRIZ DE INDICADORES PARA RESULTADOS**  
**Mes de Noviembre del 2021**

115 - FISCALIA GENERAL DEL ESTADO																
2P011L1 - COORDINACIÓN INTERINSTITUCIONAL E INTERCAMBIO DE INFORMACIÓN DELICTIVA																
Objetivos		Indicador						Meta		Avances del Indicador				Medio de Verificación	Supuestos	
Nivel / Referencia	Resumen Narrativo	Nombre del Indicador / Descripción del Indicador	Método de Cálculo	Tipo / Dimensión / Frecuencia/Traectoria	Fórmula / Variables de la Fórmula	Clasificación	Unidad de Medida	Valor Reprog.	Meta	Valor Logrado del mes	Av. Men.	Valor Logrado Acumulado	Av. Acu.			
ACTIVIDAD C0201	Recepción de llamadas de denuncia anónima	Variación Porcentual Anual de Llamadas 089 Recibidas  Mide la Variación Porcentual Anual de Llamadas 089 Recibidas en relación con el ejercicio anterior	VARIACION_POR CENTUAL	Gestión Eficacia Anual ASCENDENTE	((LLO89RT/LLO89RT_1)-1)*100  LLO89RT = Llamadas 089 Recibidas en el Ejercicio T LLO89RT_1 = Llamadas 089 Recibidas en el Ejercicio T-1	ACUMULADO  CONSTANTE	Llamadas 089 recibidas  Llamadas 089 recibidas	144,340.00  144,335.00	0.00	8,715.00	-93.96	104,435.00	-27.64	144,335.00	DOCUMENTO INTERNO- Carpeta de Integración y Validación de la Información del Programa Presupuestario 2P011L1_Ejercicio fiscal 2021- Lic. Patricia Venzor en el carácter de Enlace acreditada responsable de la integración y validación de la información correspondiente al Programa-10555- patricia.venzor@chihuahua.gob.mx-Dirección General del Centro Estatal de Información, Análisis y Estadística Criminal Oficina No.2 del Edificio de Bodega de Evidencias del Complejo Estatal de Seguridad Pública Carr. Chihuahua-Altamira km 3.5, col. Predensas del León, C.P. 31313	Existen personas con información delictiva importante que utilizan el servicio.
Justificación :																
Observaciones :																
ACTIVIDAD C0202	Atención de solicitudes de expedición de Constancia de Antecedentes Penales	Porcentaje de Constancias de Antecedentes Penales expedidos en relación con los programados a expedir  Mide el porcentaje de constancias de antecedentes penales expedidos en relación con la programación de constancias de antecedentes penales	VARIACION_POR CENTUAL	Gestión Eficacia Anual REGULAR CONSTANTE	((CAPET/CAPPE)*100)  CAPET = Constancias de Antecedentes Penales Expedidas en el Ejercicio CAPPE = Constancias de Antecedentes Penales Programadas a Expedir	ACUMULADO  CONSTANTE	Constancias de antecedentes penales  Constancias de antecedentes penales	420,002.00  420,002.00	100.00	27,051.00	6.44	333,282.00	79.35	420,002.00	DOCUMENTO INTERNO- Carpeta de Integración y Validación de la Información del Programa Presupuestario 2P011L1_Ejercicio fiscal 2021- Lic. Patricia Venzor en el carácter de Enlace acreditada responsable de la integración y validación de la información correspondiente al Programa-10555- patricia.venzor@chihuahua.gob.mx-Dirección General del Centro Estatal de Información, Análisis y Estadística Criminal Oficina No.2 del Edificio de Bodega de Evidencias del Complejo Estatal de Seguridad Pública Carr. Chihuahua-Altamira km 3.5, col. Predensas del León, C.P. 31313	Las personas solicitan la expedición de la Constancia de Antecedentes Penales
Justificación :																
Observaciones :																

**GOBIERNO DEL ESTADO DE CHIHUAHUA**  
**SEGUIMIENTO A LA MATRIZ DE INDICADORES PARA RESULTADOS**  
**Mes de Noviembre del 2021**


115 - FISCALIA GENERAL DEL ESTADO															
2P011L1 - COORDINACIÓN INTERINSTITUCIONAL E INTERCAMBIO DE INFORMACIÓN DELICTIVA															
Objetivos		Indicador					Meta		Avances del Indicador				Medio de Verificación	Supuestos	
Nivel / Referencia	Resumen Narrativo	Nombre del Indicador / Descripción del Indicador	Método de Cálculo	Tipo / Dimensión / Frecuencia/Traectoria	Fórmula / Variables de la Fórmula	Clasificación	Unidad de Medida	Valor Reprog.	Meta	Valor Logrado del mes	Av. Men.	Valor Logrado Acumulado	Av. Acu.	Verificación	Supuestos
Observaciones Generales del Programa Presupuestario en el Período															

Responsable del Programa



**Mtro. Gerardo Oyervides Benítez**  
 Director General Del Centro Estatal De Información, Análisis Y Estadística Criminal

Responsable del Ente Público



**Llc. Roberto Javier Fierro Duarte**  
 Fiscal General Del Estado

**GOBIERNO DEL ESTADO DE CHIHUAHUA**  
**SEGUIMIENTO A LA MATRIZ DE INDICADORES PARA RESULTADOS**  
**Mes de Noviembre del 2021**

<b>Ente Público</b>	<b>126 - SECRETARIA DE SEGURIDAD PUBLICA</b>
<b>Programa presupuestario</b>	<b>2E006C1 - REHABILITACIÓN Y REINSERCIÓN SOCIAL</b>
<b>Definición del Programa</b>	Comprende las acciones para organizar el sistema penitenciario estatal sobre la base del respeto a los derechos humanos, del trabajo, capacitación para el mismo, educación, salud y deporte como medios necesarios para lograr la reinserción a la vida social y productiva de personas penalmente responsables procesadas y sentenciadas.
<b>Problema que atiende el Programa</b>	1759 - Falta de elementos necesarios para la efectiva ejecución de las penas y reinserción a la vida social y productiva de las penas y reinserción a la vida social y productiva de las mujeres y los hombres penalmente responsables procesadas y sentenciadas

POBLACIONES						
Tipo	Descripción	Unidad de Medida	Población	Total	Mujeres	Hombres
REFERENCIA	Mujeres y hombres del Estado	Mujeres y hombres del Estado		3,556,574	1,804,299	1,752,275
NO AFECTADA	Mujeres y hombres del Estado	Mujeres y hombres del Estado		1,000,511	559,100	441,411
POTENCIAL (AFECTADA)	Mujeres y hombres mayores de 14 años	Mujeres y hombres mayores de 14 años		2,556,063	1,245,199	1,310,864
OBJETIVO	Las personas penalmente responsables procesadas y sentenciadas	Las personas penalmente responsables procesadas y sentenciadas		8,275	489	7,806
POSTERGADA	Mujeres y hombres que no son socialmente responsables	Mujeres y hombres que no son socialmente responsables		2,547,766	1,244,730	1,303,036
ATENDIDA	Las personas penalmente responsables procesadas y sentenciadas	Las personas penalmente responsables procesadas y sentenciadas		9,014	555	8,459

ALINEACIÓN A INSTRUMENTOS DE PLANEACIÓN ESTRATÉGICA	
<b>Eje rector - Tema - Eje Transversal</b>	<b>E405T2 - JUSTICIA Y SEGURIDAD - REINSERCIÓN SOCIAL - DERECHOS HUMANOS E INCLUSIÓN SOCIAL</b>
	<b>Objetivos De Desarrollo Sostenible</b>
OBJETIVO	OD16 - Promover sociedades pacíficas e inclusivas para el desarrollo sostenible, facilitar el acceso a la justicia para todos y crear instituciones eficaces, responsables e inclusivas a todos los niveles
	<b>Plan Nacional De Desarrollo</b>
TEMA	E104 - Cambio de paradigma en seguridad
	<b>Plan Estatal De Desarrollo</b>
OBJETIVO	E4-06 - Mejorar el proceso de reinserción a la vida social y productiva de personas reducidas, ya sea de personas adultas como de las y los adolescentes en conflicto con la ley.
	<b>Programas De Mediano Plazo</b>
OBJETIVO	PL01150001 - Implementar un Modelo de Reinserción Social humano, efectivo y eficiente que coadyuve a la reintegración de las personas que hayan cometido un delito y que se hayan encontrado internadas en un Centro de Reinserción Social.

PRESUPUESTO DEL PROGRAMA							
Mensual				Acumulado			
Autorizado	Modificado	Gasto	% de gasto / modificado	Autorizado	Modificado	Gasto	% de gasto / modificado
930,621,145.83	892,123,294.33	67,111,954.01	7.52	930,621,145.83	892,123,294.33	718,784,031.41	80.57

INDICADORES DEL PROGRAMA				
Total de indicadores en el año	Indicadores con avance programado en el periodo	Indicadores con avance	Indicadores sin avance	Indicadores sin avance - Con justificación
15	5	13	2	2

**GOBIERNO DEL ESTADO DE CHIHUAHUA**  
**SEGUIMIENTO A LA MATRIZ DE INDICADORES PARA RESULTADOS**  
**Mes de Noviembre del 2021**

Ente Público

Programa presupuestario

Definición del Programa

Problema que atiende el Programa

126 - SECRETARIA DE SEGURIDAD PUBLICA

2E006C1 - REHABILITACIÓN Y REINSERCIÓN SOCIAL

Comprende las acciones para organizar el sistema penitenciario estatal sobre la base del respeto a los derechos humanos, del trabajo, capacitación para el mismo, educación, salud y deporte como medios necesarios para lograr la reinserción a la vida social y productiva de personas penalmente responsables procesadas y sentenciadas.

1759 - Falta de elementos necesarios para la efectiva ejecución de las penas y reinserción a la vida social y productiva de las mujeres y los hombres penalmente responsables procesados y sentenciados

**FUENTES DE FINANCIAMIENTO**

Clave	Descripción	Origen	Interrelaciones	Porcentaje	Autorizado	Modificado	Gasto	Varición
1110121	RECURSOS DEL ESTADO 2021	RECURSOS FISCALES	2E006C1 - REHABILITACIÓN Y REINSERCIÓN SOCIAL	35.49%	330,289,142.00	368,042,364.67	276,420,803.18	111,621,561.49
1219121	FINANCIAMIENTO INTERNO 2021	FINANCIAMIENTO INTERNO	2E006C1 - REHABILITACIÓN Y REINSERCIÓN SOCIAL	0.00%	0.00	63,879,767.23	63,735,147.19	144,620.04
1521821	FONDO GENERAL DE PARTICIPACIONES 2021	RECURSOS FEDERALES	2E006C1 - REHABILITACIÓN Y REINSERCIÓN SOCIAL	62.90%	585,332,003.83	425,201,162.43	378,628,081.04	46,573,881.39
2556021	REASIGNACIONES DE RECURSOS FEDERALES SECRETARIA DE GOBERNACION 2021	RECURSOS FEDERALES	2E006C1 - REHABILITACIÓN Y REINSERCIÓN SOCIAL	1.61%	15,000,000.00	15,000,000.00	.00	15,000,000.00
<b>Total de presupuesto</b>				<b>100.00%</b>	<b>930,621,145.83</b>	<b>892,123,294.33</b>	<b>718,784,931.41</b>	<b>173,339,262.92</b>

**ENTES ASOCIADOS**

Clave	Descripción	Porcentaje	Autorizado	Modificado	Gasto	Varición Mod. vs Gasto
115	FISCALIA GENERAL DEL ESTADO	0.00%	0.00	200,544,808.26	82,074,399.56	118,470,408.70
126	SECRETARIA DE SEGURIDAD PUBLICA	100.00%	930,621,145.83	691,578,486.07	636,709,631.85	54,888,854.22
<b>Total de presupuesto</b>		<b>100.00%</b>	<b>930,621,145.83</b>	<b>892,123,294.33</b>	<b>718,784,931.41</b>	<b>173,339,262.92</b>



**GOBIERNO DEL ESTADO DE CHIHUAHUA**  
**SEGUIMIENTO A LA MATRIZ DE INDICADORES PARA RESULTADOS**  
 Mes de Noviembre del 2021

126 - SECRETARÍA DE SEGURIDAD PÚBLICA

2006001 - REHABILITACIÓN Y REINSERCIÓN SOCIAL

Objetivos		Indicador					Meta		Avances del Indicador				Medio de Verificación	Supuestos	
Nivel / Referencia	Resumen Narrativo	Nombre del Indicador / Descripción del Indicador	Método de Cálculo	Tipo / Dimensión / Frecuencia/Trayectoria	Fórmula / Variables de la Fórmula	Clasificación	Unidad de Medida	Valor Raprog.	Meta	Valor Logrado del mes	Av. Men.	Valor Logrado Acumulado			Av. Acu.
FIN	Contribuir a la disminución de los índices delictivos a través de la efectiva ejecución de las penas y la reinserción a la vida social y productiva de las mujeres y hombres penalmente responsables	Variación porcentual de la percepción de inseguridad	VARIACION_PORCENTUAL	Estratégico Eficacia Anual DESCENDENTE	(( PIT / PIT_1)*100 PIT = Percepción de inseguridad en el ejercicio actual PIT_1 = Percepción de inseguridad en el ejercicio anterior	ACUMULADO CONSTANTE	Percepción de inseguridad Percepción de inseguridad	80.80 80.80	0.00	0.00 80.80	-100.00	0.00 80.80	-100.00	MEDIO PUBLICO- <a href="https://www.inegi.org.mx/temas/erception/">https://www.inegi.org.mx/temas/erception/</a> <a href="https://www.inegi.org.mx/temas/erception/">https://www.inegi.org.mx/temas/erception/</a> -PAGINA PUBLICADA	Las mujeres, los hombres, las niñas y los niños, viven en un clima de seguridad y confianza para alcanzar la prosperidad social y económica
Justificación : Se capturan ceros ya que está Información será proporcionada por el INEGI en base a encuesta aplicada a la población en la materia de manera anual.															
Observaciones :															
PROPOSITO	Las personas penalmente responsables procesadas y sentenciadas cuentan con los elementos para su efectiva ejecución de las penas y reinserción a la vida social y productiva	Porcentaje de personas penalmente responsables reincidentes de la población penitenciaria total	PORCENTAJE	Estratégico Eficacia Anual DESCENDENTE	((PPRR/PPT)*100 PPRR = Personas penalmente responsables reincidentes PPT = Población penitenciaria total	CONSTANTE CONSTANTE	Personas penalmente responsables Población penitenciaria total	1,145.00 8,275.00	13.84	1,057.00 9,014.00	11.73	1,057.00 9,014.00	11.73	MEDIO PUBLICO- <a href="https://sspe.chihuahua.gob.mx/?Ancho=360&amp;Alto=780">https://sspe.chihuahua.gob.mx/?Ancho=360&amp;Alto=780</a> <a href="https://sspe.chihuahua.gob.mx/?Ancho=360&amp;Alto=780">https://sspe.chihuahua.gob.mx/?Ancho=360&amp;Alto=780</a> -PAGINA PUBLICADA	Las mujeres y hombres penalmente responsables aprovechan los elementos para su efectiva ejecución de las penas y reinserción a la vida social y productiva.
Justificación : La cifra de personas penalmente responsables que reinciden no es constante, por lo que se puede presentar variación mes con mes respecto a la meta programada.															
Observaciones :															
COMPONENTE C01	Acciones de trato digno otorgado a las mujeres y hombres penalmente responsables procesados y sentenciados	Porcentaje de recomendaciones de organismos derechos humanos en relación con las quejas enviadas por las personas penalmente responsables a organismos de derechos humanos	PORCENTAJE	Gestión Eficacia Anual DESCENDENTE	(RODH/QEPPRODH)*100 RODH = Recomendaciones de organismos de derechos humanos QEPPRODH = Quejas enviadas por las personas penalmente responsables a organismos de derechos humanos	ACUMULADO ACUMULADO	Recomendacion es de organismos de derechos humanos Quejas enviadas por las personas socialmente responsables a organismos de derechos humanos	1.00 73.00	1.37	0.00 14.00	0.00	3.00 128.00	2.34	MEDIO PUBLICO- <a href="https://sspe.chihuahua.gob.mx/?Ancho=360&amp;Alto=780">https://sspe.chihuahua.gob.mx/?Ancho=360&amp;Alto=780</a> <a href="https://sspe.chihuahua.gob.mx/?Ancho=360&amp;Alto=780">https://sspe.chihuahua.gob.mx/?Ancho=360&amp;Alto=780</a> -PAGINA PUBLICADA	Existen mujeres y hombres penalmente responsables que reciben un trato adecuado
Justificación : No se presentaron recomendaciones de organismos de Derechos Humanos en el periodo que se reporta.															
Observaciones : Anterior a las acciones derivadas del Decreto No. LXVI/RFLEY/1057/2021 XIV P.E. expedido por el H. Congreso, publicado en el POE con fecha 4 de Septiembre del 2021, en lo referente a la migración de este programa presupuestario acorde a la fusión de la Dirección General del Sistema Penitenciario, Prevención y Reinserción Social a la Fiscalía General del Estado, la población penitenciaria se reportó solo en el mes de febrero, por lo que la cifra correcta de enero a noviembre es 9014 personas privadas de la libertad, 8459 hombres y 555 mujeres.															
ACTIVIDAD C0101	Organismo de servicios básicos de atención a las mujeres y hombres penalmente responsables	Porcentaje de personas penalmente responsables con dieta general de la población penitenciaria total	PORCENTAJE	Gestión Eficacia Anual REGULAR CONSTANTE	((PPRCDG/PPT)*100 PPRCDG = Personas penalmente responsables con dieta general PPT = Población Penitenciaria Total	CONSTANTE CONSTANTE	Personas penalmente responsables con dieta general Población penitenciaria total	7,705.00 8,275.00	93.11	8,390.00 9,014.00	93.08	8,390.00 9,014.00	93.08	MEDIO PUBLICO- <a href="https://sspe.chihuahua.gob.mx/?Ancho=360&amp;Alto=780">https://sspe.chihuahua.gob.mx/?Ancho=360&amp;Alto=780</a> <a href="https://sspe.chihuahua.gob.mx/?Ancho=360&amp;Alto=780">https://sspe.chihuahua.gob.mx/?Ancho=360&amp;Alto=780</a> -PAGINA PUBLICADA	Existen mujeres y hombres penalmente responsables bajo custodia del Estado que requieren servicios básicos

**GOBIERNO DEL ESTADO DE CHIHUAHUA**  
**SEGUIMIENTO A LA MATRIZ DE INDICADORES PARA RESULTADOS**  
 Mes de Noviembre del 2021

126 - SECRETARÍA DE SEGURIDAD PÚBLICA																
2E06C1 - REHABILITACIÓN Y REINSERCIÓN SOCIAL																
Objetivos		Indicador						Meta		Avances del Indicador				Medio de Verificación		Supuestos
Nivel / Referencia	Resumen Narrativo	Nombre del Indicador / Descripción del Indicador	Método de Cálculo	Tipo / Dimensión / Frecuencia/Trayectoria	Fórmula / Variables de la Fórmula	Clasificación	Unidad de Medida	Valor Reprog.	Meta	Valor Logrado del mes	Av. Men.	Valor Logrado Acumulado	Av. Acu.	Medio de Verificación	Supuestos	
Justificación : La cifra de personas penalmente responsables con dieta general no es constante, por lo que se puede presentar variación mas con mes respecto a la meta programada. Observaciones :																
		Porcentaje de personas penalmente responsables con dieta específica de la población penitenciaria total	PORCENTAJE	Gestión Eficacia Anual REGULAR CONSTANTE	(PPRCDE/PPT)*100 PPRCDE = Personas penalmente responsables con dieta específica  PPT = Población penitenciaria total	CONSTANTE	Personas penalmente responsables con dieta específica Población penitenciaria total	570.00	6.89	624.00	6.92	624.00	6.92	MEDIO PUBLICO- <a href="https://sspe.chihuahua.gob.mx/?Ancho=360&amp;Alto=780-https://sspe.chihuahua.gob.mx/?Ancho=360&amp;Alto=780-PAGINA PUBLICADA">https://sspe.chihuahua.gob.mx/?Ancho=360&amp;Alto=780-https://sspe.chihuahua.gob.mx/?Ancho=360&amp;Alto=780-PAGINA PUBLICADA</a>	Existen mujeres y hombres penalmente responsables bajo custodia del Estado que requieren servicios básicos	
		Mide el porcentaje de personas penalmente responsables con dieta específica en relación con la población penitenciaria total				CONSTANTE		8,275.00		9,014.00		9,014.00				
Justificación : La cifra de personas penalmente responsables con dieta específica no es constante, por lo que se puede presentar variación mes con mes respecto a la meta programada. Observaciones :																
		Variación porcentual anual de atenciones médicas proporcionadas	VARIACION_PORCENTUAL	Gestión Eficacia Anual ASCENDENTE	((AMPT/AMPT_1)-1)*100 AMPT = Atenciones médicas proporcionadas en el ejercicio actual AMPT_1 = Atenciones médicas proporcionadas en el ejercicio anterior	ACUMULADO	Atenciones medicas	62,150.00	0.08	4,170.00	-93.29	42,820.00	-31.05	MEDIO PUBLICO- <a href="https://sspe.chihuahua.gob.mx/?Ancho=360&amp;Alto=780-https://sspe.chihuahua.gob.mx/?Ancho=360&amp;Alto=780-PAGINA PUBLICADA">https://sspe.chihuahua.gob.mx/?Ancho=360&amp;Alto=780-https://sspe.chihuahua.gob.mx/?Ancho=360&amp;Alto=780-PAGINA PUBLICADA</a>	Existen mujeres y hombres penalmente responsables bajo custodia del Estado que requieren servicios básicos	
		Mide la variación porcentual anual de atenciones médicas proporcionadas en relación con el ejercicio anterior				CONSTANTE	Atenciones medicas	62,100.00		62,100.00		62,100.00				
Justificación : Observaciones :																
		Porcentaje de personas penalmente responsables a las que se les proporciona vestimenta de la población penitenciaria total	PORCENTAJE	Gestión Eficacia Anual ASCENDENTE	(PPRPV/PPT)*100 PPRPV = Personas penalmente responsables a las que se les proporciona vestimenta  PPT = Población penitenciaria total	ACUMULADO	Personas penalmente responsables a las que se les proporciona vestimenta	2,720.00	32.87	0.00	0.00	1,133.00	12.57	MEDIO PUBLICO- <a href="https://sspe.chihuahua.gob.mx/?Ancho=360&amp;Alto=780-https://sspe.chihuahua.gob.mx/?Ancho=360&amp;Alto=780-PAGINA PUBLICADA">https://sspe.chihuahua.gob.mx/?Ancho=360&amp;Alto=780-https://sspe.chihuahua.gob.mx/?Ancho=360&amp;Alto=780-PAGINA PUBLICADA</a>	Existen mujeres y hombres penalmente responsables bajo custodia del Estado que requieren servicios básicos	
		Mide el porcentaje de personas penalmente responsables a las que se les proporciona vestimenta en relación con la población penitenciaria total				CONSTANTE	Población penitenciaria total	8,275.00		9,014.00		9,014.00				
Justificación : No se proporcionó vestimenta en el periodo que se reporta. Observaciones :																
ACTIVIDAD C0102	Oferta de actividades de desarrollo para las mujeres y hombres penalmente responsables procesados y sentenciados, en apoyo a su futura reinserción a la sociedad	Porcentaje de Personas Penalmente Responsables con Empleo de la Población Penitenciaria Total	PORCENTAJE	Gestión Eficacia Anual REGULAR CONSTANTE	(PPRCE/PPT)*100 PPRCE = Personas penalmente Responsables con Empleo  PPT = Población Penitenciaria Total	CONSTANTE	Personas penalmente responsables con empleo	885.00	10.69	885.00	9.82	885.00	9.82	MEDIO PUBLICO- <a href="https://sspe.chihuahua.gob.mx/?Ancho=360&amp;Alto=780-https://sspe.chihuahua.gob.mx/?Ancho=360&amp;Alto=780-PAGINA PUBLICADA">https://sspe.chihuahua.gob.mx/?Ancho=360&amp;Alto=780-https://sspe.chihuahua.gob.mx/?Ancho=360&amp;Alto=780-PAGINA PUBLICADA</a>	Existen mujeres y hombres penalmente responsables bajo custodia del Estado, que desean participar en actividades de desarrollo personal y laboral	
		Mide el Porcentaje de Personas Penalmente Responsables con Empleo en relación con la Población Penitenciaria Total				CONSTANTE	Población penitenciaria total	8,275.00		9,014.00		9,014.00				

**GOBIERNO DEL ESTADO DE CHIHUAHUA**  
**SEGUIMIENTO A LA MATRIZ DE INDICADORES PARA RESULTADOS**  
**Mes de Noviembre del 2021**

126 - SECRETARIA DE SEGURIDAD PUBLICA															
2E006C1 - REHABILITACIÓN Y REINSERCIÓN SOCIAL															
Objetivos		Indicador						Meta		Avances del Indicador				Medio de Verificación	Supuestos
Nivel / Referencia	Resumen Narrativo	Nombre del Indicador / Descripción del Indicador	Método de Cálculo	Tipo / Dimensión / Frecuencia/Trayectoria	Fórmula / Variables de la Fórmula	Clasificación	Unidad de Medida	Valor Propog.	Meta	Valor Logrado del mes	Av. Men.	Valor Logrado Acumulado	Av. Acti.		
Justificación : La cifra de personas penalmente responsables con empleo es constante.															
Observaciones :															
		Porcentaje de Personas penalmente Responsables que Participan en Actividades Académicas de la Población Penitenciaria Total	PORCENTAJE	Gestión Eficacia Anual ASCENDENTE	$(PPRPA/PPT)*100$ PPRPA = Personas penalmente Responsables que Participan en Actividades Académicas	CONSTANTE	Personas penalmente responsables que participan Población penitenciaria total	1,730.00	20.91	1,647.00	18.27	1,647.00	18.27	MEDIO PUBLICO- <a href="https://sspe.chihuahua.gob.mx/?Ancho=360&amp;Alto=780-https://sspe.chihuahua.gob.mx/?Ancho=360&amp;Alto=780-PAGINA PUBLICADA">https://sspe.chihuahua.gob.mx/?Ancho=360&amp;Alto=780-https://sspe.chihuahua.gob.mx/?Ancho=360&amp;Alto=780-PAGINA PUBLICADA</a>	Existen mujeres y hombres penalmente responsables bajo custodia del Estado, que desean participar en actividades de desarrollo personal y laboral
		Mide el Porcentaje de Personas penalmente Responsables que Participan en Actividades Académicas en relación con la Población Penitenciaria Total			PPT = Población Penitenciaria Total	CONSTANTE		8,275.00		9,014.00		9,014.00			
Justificación : La cifra de personas penalmente responsables que participan en actividades académicas no es constante, por lo que se puede presentar variación mes con mes respecto a la meta programada.															
Observaciones :															
		Variación Porcentual Anual de Eventos Deportivos, Culturales y de Esparcimiento Realizados	VARIACION_POR CENTUAL	Gestión Eficacia Anual ASCENDENTE	$((EDCERT/EDCERT_1)-1)*100$ EDCERT = Eventos Deportivos, Culturales y de Esparcimiento Realizados en el Ejercicio T	ACUMULADO	Eventos	420.00	5.00	24.00	-94.00	198.00	-50.50	MEDIO PUBLICO- <a href="https://sspe.chihuahua.gob.mx/?Ancho=360&amp;Alto=780-https://sspe.chihuahua.gob.mx/?Ancho=360&amp;Alto=780-PAGINA PUBLICADA">https://sspe.chihuahua.gob.mx/?Ancho=360&amp;Alto=780-https://sspe.chihuahua.gob.mx/?Ancho=360&amp;Alto=780-PAGINA PUBLICADA</a>	Existen mujeres y hombres penalmente responsables bajo custodia del Estado, que desean participar en actividades de desarrollo personal y laboral
		Mide la Variación Porcentual Anual de Eventos Deportivos, Culturales y de Esparcimiento Realizados en relación con el ejercicio anterior			EDCERT_1 = Eventos Deportivos, Culturales y de Esparcimiento Realizados en el Ejercicio T-1	CONSTANTE	Eventos	400.00		400.00		400.00			
Justificación :															
Observaciones :															
COMPONENTE C02	Revisión a Instalaciones adecuadas y seguras proporcionadas a las mujeres y hombres penalmente responsables procesados y sentenciados	Porcentaje de revisiones realizadas	PORCENTAJE	Gestión Eficacia Anual REGULAR CONSTANTE	$(RRC/RPRC)*100$ RRC = Revisiones realizadas a las celdas RPRC = Revisiones programadas a realizarse a las celdas	ACUMULADO	Revisiones a celdas	15,400.00	100.00	1,026.00	6.66	11,115.00	72.18	MEDIO PUBLICO- <a href="https://sspe.chihuahua.gob.mx/?Ancho=360&amp;Alto=780-https://sspe.chihuahua.gob.mx/?Ancho=360&amp;Alto=780-PAGINA PUBLICADA">https://sspe.chihuahua.gob.mx/?Ancho=360&amp;Alto=780-https://sspe.chihuahua.gob.mx/?Ancho=360&amp;Alto=780-PAGINA PUBLICADA</a>	Las mujeres y hombres penalmente responsables están seguros en las instalaciones
		Mide el porcentaje de revisiones realizadas a las celdas en relación con las revisiones programadas a realizarse a las celdas				CONSTANTE	Revisiones a celdas	15,400.00		15,400.00		15,400.00			
Justificación :															
Observaciones :															
		Porcentaje de revisiones realizadas	PORCENTAJE	Gestión Eficacia Anual REGULAR CONSTANTE	$(RRI/RPRI)*100$ RRI = Revisiones realizadas a las instalaciones RPRI = Revisiones programadas a realizarse a las instalaciones	ACUMULADO	Revisiones a instalaciones	480.00	100.00	40.00	8.33	440.00	91.67	MEDIO PUBLICO- <a href="https://sspe.chihuahua.gob.mx/?Ancho=360&amp;Alto=780-https://sspe.chihuahua.gob.mx/?Ancho=360&amp;Alto=780-PAGINA PUBLICADA">https://sspe.chihuahua.gob.mx/?Ancho=360&amp;Alto=780-https://sspe.chihuahua.gob.mx/?Ancho=360&amp;Alto=780-PAGINA PUBLICADA</a>	Las mujeres y hombres penalmente responsables, están seguros en las instalaciones
		Mide el porcentaje de revisiones realizadas a las instalaciones en relación con las revisiones programadas a realizarse a las instalaciones				CONSTANTE	Revisiones a instalaciones	480.00		480.00		480.00			

**GOBIERNO DEL ESTADO DE CHIHUAHUA**  
**SEGUIMIENTO A LA MATRIZ DE INDICADORES PARA RESULTADOS**  
 Mes de Noviembre del 2021

126 - SECRETARIA DE SEGURIDAD PUBLICA																
2E006C1 - REHABILITACIÓN Y REINSERCIÓN SOCIAL																
Objetivos		Indicador						Meta		Avances del Indicador				Medio de Verificación		Supuestos
Nivel / Referencia	Resumen Narrativo	Nombre del Indicador / Descripción del Indicador	Método de Cálculo	Tipo / Dimensión / Frecuencia/Traectoria	Fórmula / Variables de la Fórmula	Clasificación	Unidad de Medida	Valor Propog.	Meta	Valor Logrado del mes	Av. Men.	Valor Logrado Acumulado	Av. Acu.	Medio de Verificación	Supuestos	
Justificación :																
Observaciones :																
<b>ACTIVIDAD C0201</b>	Resguardo adecuado de las mujeres y hombres penalmente responsables	Promedio de Personas penalmente Responsables por Oficial de Seguridad y Custodia	PROMEDIO_SIMPLE	Gestión Eficacia Anual REGULAR CONSTANTE	PPT/OSC PPT = Población Penitenciaria Total OSC = Oficiales de Seguridad y Custodia	CONSTANTE	Población penitenciaria total Oficiales de custodia y seguridad penitenciarias	8,275.00	6.98	9,014.00	6.63	9,014.00	6.63	MEDIO PUBLICO- <a href="https://sspe.chihuahua.gob.mx/?Ancho=360&amp;Alto=780-https://sspe.chihuahua.gob.mx/?Ancho=360&amp;Alto=780-PAGINA">https://sspe.chihuahua.gob.mx/?Ancho=360&amp;Alto=780-https://sspe.chihuahua.gob.mx/?Ancho=360&amp;Alto=780-PAGINA</a>	Existe un mandato judicial que indica el resguardo de mujeres y hombres penalmente responsables, procesados y sentenciados	
		Mide el promedio de Personas penalmente Responsables que son custodiadas por cada Oficial de Seguridad y Custodia														
Justificación :																
Observaciones :																
		Variación porcentual anual de traslados de personas penalmente responsables realizados	VARIACION_PORCENTUAL	Gestión Eficacia Anual DESCENDENTE	((TPPRRT/TPSRRT_1)-1)*100 TPPRRT = Traslados de personas penalmente responsables realizados en el ejercicio actual TPSRRT_1 = Traslados de personas penalmente responsables realizados en el ejercicio anterior	ACUMULADO	Traslado de internos Traslado de internos	14,400.00	0.59	1,442.00	-89.93	10,897.00	-23.88	MEDIO PUBLICO- <a href="https://sspe.chihuahua.gob.mx/?Ancho=360&amp;Alto=780-https://sspe.chihuahua.gob.mx/?Ancho=360&amp;Alto=780-PAGINA">https://sspe.chihuahua.gob.mx/?Ancho=360&amp;Alto=780-https://sspe.chihuahua.gob.mx/?Ancho=360&amp;Alto=780-PAGINA</a>	Existe un mandato judicial que indica el resguardo de mujeres y hombres penalmente responsables, procesados y sentenciados	
		Mide la variación porcentual anual de traslados de personas penalmente responsables realizados en relación con el ejercicio anterior														
Justificación :																
Observaciones :																
<b>ACTIVIDAD C0202</b>	Certificación de centros penitenciarios del estado	Porcentaje de cumplimiento de los estándares de la A.C.A.	PORCENTAJE	Gestión Eficacia Anual REGULAR CONSTANTE	(EEACA/EEACA)*100 EEACA = Cumplimiento de estándares de A.C.A. EEACA = Estándares establecidos por la A.C.A.	CONSTANTE	Estándares de ACA Estándares de ACA	137.00	100.00	137.00	100.00	137.00	100.00	MEDIO PUBLICO- <a href="https://sspe.chihuahua.gob.mx/?Ancho=360&amp;Alto=780-https://sspe.chihuahua.gob.mx/?Ancho=360&amp;Alto=780-PAGINA">https://sspe.chihuahua.gob.mx/?Ancho=360&amp;Alto=780-https://sspe.chihuahua.gob.mx/?Ancho=360&amp;Alto=780-PAGINA</a>	La A.C.A. otorga la certificación	
		Mide el porcentaje de cumplimiento de los estándares de la A.C.A. en relación con los 137 estándares establecidos por la A.C.A.														
Justificación : El cumplimiento de estándares ACA es constante por lo que se reporta la misma cifra en el periodo																
Observaciones :																

**GOBIERNO DEL ESTADO DE CHIHUAHUA**  
**SEGUIMIENTO A LA MATRIZ DE INDICADORES PARA RESULTADOS**  
 Mes de Noviembre del 2021

126 - SECRETARIA DE SEGURIDAD PUBLICA															
2E006C1 - REHABILITACIÓN Y REINSERCIÓN SOCIAL															
Objetivos		Indicador						Meta		Avances del Indicador				Medio de Verificación	Supuestos
Nivel / Referencia	Resumen Narrativo	Nombre del Indicador / Descripción del Indicador	Método de Cálculo	Tipo / Dimensión / Frecuencia/Trazectoria	Fórmula / Variables de la Fórmula	Clasificación	Unidad de Medida	Valor Reprog.	Meta	Valor Logrado del mes	Av. Men.	Valor Logrado Acumulado	Av. Acu.		


Observaciones Generales del Programa Presupuestarlo en el Periodo

Responsable del Programa



Mtro. Luis Alfonso Harris Arrondo  
 Autoridad Penitenciaria Del Estado

Responsable del Ente Público



Lic. Roberto Javier Fierro Duarte  
 Fiscal General Del Estado



FISCALÍA GENERAL  
DEL ESTADO DE CHIHUAHUA

Acorde a las acciones derivadas del Decreto No. LXVI/RFLEY/1057/2021 XIV P.E. expedido por el H. Congreso, publicado en el POE con fecha 4 de Septiembre del 2021, en lo referente a la reincorporación del área responsable de la operación de este programa presupuestario a la Fiscalía General del Estado, se publica la información en el ente de origen debido a que para la emisión de los reportes dentro del Sistema Integral del Ciclo Presupuestario SICIP, los programas permanecen en el ente donde fueron autorizados.

**GOBIERNO DEL ESTADO DE CHIHUAHUA**  
**SEGUIMIENTO A LA MATRIZ DE INDICADORES PARA RESULTADOS**  
 Mes de Noviembre del 2021

<b>Ente Público</b>		<b>102 - SECRETARIA GENERAL DE GOBIERNO</b>					
<b>Programa presupuestario</b>		<b>2E082C1 - ATENCIÓN A MUJERES VÍCTIMAS DEL DELITO</b>					
<b>Definición del Programa</b>		Comprende el conjunto de acciones encaminadas a la prestación de servicios en los ámbitos de prevención, atención, sanción y erradicación de la violencia contra las mujeres, mismos que son otorgados o canalizados en los centros de justicia para las mujeres, a fin de mejorar la calidad de vida y garantizar el acceso a la justicia de las mujeres víctimas de la violencia en el estado.					
<b>Problema que atiende el Programa</b>		1639 - CARENCIA DE SERVICIOS Y ATENCIONES QUE RECIBEN LAS MUJERES DEL ESTADO VÍCTIMAS DE LA VIOLENCIA.					
POBLACIONES							
Tipo	Descripción	Unidad de Medida	Población	Total	Mujeres	Hombres	
REFERENCIA	Mujeres del Estado	Mujeres del Estado	Mujeres del Estado	1,143,781	1,143,781	0	
NO AFECTADA	Mujeres del Estado	Mujeres del Estado	Mujeres del Estado	0	0	0	
POTENCIAL (AFECTADA)	Mujeres del Estado	Mujeres del Estado	Mujeres del Estado	1,143,781	1,143,781	0	
OBJETIVO	Mujeres del estado víctimas de la violencia	Mujeres del estado víctimas de la violencia	Mujeres del estado víctimas de la violencia	1 143 781	1 143 781	0	
POSTERGADA	Mujeres del Estado	Mujeres del Estado	Mujeres del Estado	0	0	0	
ATENDIDA	Mujeres del estado víctimas de la violencia	Mujeres del estado víctimas de la violencia	Mujeres del estado víctimas de la violencia	23,318	23,318	0	
ALINEACIÓN A INSTRUMENTOS DE PLANEACIÓN ESTRATÉGICA							
<b>Eje rector - Tema - Eje Transversal</b>		<b>E403T2 - JUSTICIA Y SEGURIDAD - PREVENCIÓN Y ATENCIÓN A VÍCTIMAS - DERECHOS HUMANOS E INCLUSIÓN SOCIAL.</b>					
		<b>Objetivos De Desarrollo Sostenible</b>					
<b>OBJETIVO</b>		OD05 - Lograr la igualdad entre los géneros y empoderar a todas las mujeres y las niñas					
		<b>Plan Nacional De Desarrollo</b>					
<b>TEMA</b>		E104 - Cambio de paradigma en seguridad					
		<b>Plan Estatal De Desarrollo</b>					
<b>OBJETIVO</b>		E4—07 - Aumentar la prevención integral y el acceso a los servicios de atención integral a mujeres, niñas y niños víctimas de violencia, así como a personas de los pueblos originarios, personas con discapacidad, personas migrantes y personas adultas mayores.					
PRESUPUESTO DEL PROGRAMA							
Mensual				Acumulado			
Autorizado	Modificado	Gasto	% de gasto / modificado	Autorizado	Modificado	% de gasto / modificado	
9,089,383.30	10,610,282.50	134,850.72	1.27	9,089,383.30	10,610,282.50	3,657,876.32 / 34.47	
INDICADORES DEL PROGRAMA							
<b>Total de indicadores en el año</b>	<b>Indicadores con avance programado en el período</b>	<b>Indicadores con avance</b>	<b>Indicadores sin avance</b>	<b>Indicadores sin avance - Con justificación</b>			
11	10	10	1				

**GOBIERNO DEL ESTADO DE CHIHUAHUA**  
**SEGUIMIENTO A LA MATRIZ DE INDICADORES PARA RESULTADOS**  
 Mes de Noviembre del 2021

<b>Ente Público</b>	<b>102 - SECRETARIA GENERAL DE GOBIERNO</b>
<b>Programa presupuestario</b>	<b>2E082C1 - ATENCIÓN A MUJERES VÍCTIMAS DEL DELITO</b>
<b>Definición del Programa</b>	Comprende el conjunto de acciones encaminadas a la prestación de servicios en los ámbitos de prevención, atención, sanción y erradicación de la violencia contra las mujeres, mismos que son otorgados o canalizados en los centros de justicia para las mujeres, a fin de mejorar la calidad de vida y garantizar el acceso a la justicia de las mujeres víctimas de la violencia en el estado.
<b>Problema que atiende el Programa</b>	1639 - CARENCIA DE SERVICIOS Y ATENCIONES QUE RECIBEN LAS MUJERES DEL ESTADO VÍCTIMAS DE LA VIOLENCIA.

FUENTES DE FINANCIAMIENTO										
Clave	Descripción	Origen	Interrelaciones	Porcentaje	Autorizado	Modificado	Gasto	Variación		
1110121	RECURSOS DEL ESTADO 2021	RECURSOS FISCALES	2E082C1 - ATENCIÓN A MUJERES VÍCTIMAS DEL DELITO	79.02%	7,182,857.00	6,910,750.70	2,267,838.47	4,642,912.23		
1156021	CONTRAPARTE ESTATAL A REASIGNACIONES DE RECURSOS FEDERALES SECRETARIA DE GOBERNACION 2021	RECURSOS FISCALES	2E082C1 - ATENCIÓN A MUJERES VÍCTIMAS DEL DELITO	0.00%	0.00	1,000,000.00	00	1,000,000.00		
1219121	FINANCIAMIENTO INTERNO 2021	FINANCIAMIENTO INTERNO	2E082C1 - ATENCIÓN A MUJERES VÍCTIMAS DEL DELITO	0.00%	0.00	132,906.22	132,905.64	58		
1521621	FONDO GENERAL DE PARTICIPACIONES 2021	RECURSOS FEDERALES	2E082C1 - ATENCIÓN A MUJERES VÍCTIMAS DEL DELITO	20.98%	1,906,526.30	1,412,581.03	1,267,132.21	155,448.82		
2656021	REASIGNACIONES DE RECURSOS FEDERALES SECRETARIA DE GOBERNACION 2021	RECURSOS FEDERALES	2E082C1 - ATENCIÓN A MUJERES VÍCTIMAS DEL DELITO	0.00%	0.00	1,154,044.55	.00	1,154,044.55		
<b>Total de presupuesto</b>				<b>100.00%</b>	<b>9,089,383.30</b>	<b>10,610,282.50</b>	<b>3,657,876.32</b>	<b>6,952,406.18</b>		

ENTES ASOCIADOS											
Clave	Descripción	Porcentaje	Autorizado	Modificado	Gasto	Variación Mod. vs Gasto					
102	SECRETARIA GENERAL DE GOBIERNO	100.00%	9,089,383.30	5,007,024.15	3,441,882.92	1,565,141.23					
115	FISCALIA GENERAL DEL ESTADO	0.00%	0.00	5,603,258.35	215,993.40	5,387,264.95					
<b>Total de presupuesto</b>			<b>100.00%</b>	<b>9,089,383.30</b>	<b>10,610,282.50</b>	<b>3,657,876.32</b>	<b>6,952,406.18</b>				



**GOBIERNO DEL ESTADO DE CHIHUAHUA**  
**SEGUIMIENTO A LA MATRIZ DE INDICADORES PARA RESULTADOS**  
**Mes de Noviembre del 2021**

102 - SECRETARÍA GENERAL DE GOBIERNO															
2E88ZC1 - ATENCIÓN A MUJERES VÍCTIMAS DEL DELITO															
Objetivos		Indicador					Meta		Avances del Indicador				Medio de Verificación	Supuestos	
Nivel / Referencia	Resumen Narrativo	Nombre del Indicador / Descripción del Indicador	Método de Cálculo	Tipo / Dimensión / Frecuencia/Trajectoria	Fórmula / Variables de la Fórmula	Clasificación	Unidad de Medida	Valor Reprog.	Meta	Valor Logrado del mes	Av. Men.	Valor Logrado Acumulado	Av. Acu.		
FIN	Contribuir a la erradicación de la violencia en contra de las mujeres	Variación porcentual de atenciones brindadas a mujeres víctimas de violencia  Mide la variación porcentual de atenciones brindadas a mujeres víctimas de violencia proporcionadas por la coordinación del centro de justicia.	VARIACION_POR CENTUAL	Estratégico Eficacia Anual ASCENDENTE	((MVVAAc / MVVAAt_1)-1)*100  MVVAAc = Mujeres víctimas de violencia año actual MVVAAt_1 = Mujeres víctimas de violencia año anterior	ACUMULADO	Mujeres	60 000 00	0.00	2 687.00	-95.52	34 702.00	-42.16	DOCUMENTO INTERNO- transparencia.chihuahua.gob.mx-	Atenciones brindadas
								60 000 00		60 000 00		60 000 00			
Justificación :															
Observaciones :															
PROPOSITO	Las mujeres del estado víctimas de la violencia reciben los servicios y atenciones dentro de los centros de justicia para las mujeres	Porcentaje de mujeres víctimas de la violencia que recibieron los servicios y atenciones por parte de los centros de justicia para las mujeres  Mide el porcentaje de mujeres víctimas de violencia que recibieron apoyo integral por la coordinación del centro	PORCENTAJE	Estratégico Eficacia Anual ASCENDENTE	(MVVA/MVVE)*100  MVVA = Mujeres víctimas de violencia atendidas MVVE = Mujeres víctimas de violencia estimadas	ACUMULADO	Mujeres atendidas	60 000 00	100 00	3 339 00	5.57	23 318 00	38.86	DOCUMENTO INTERNO- transparencia.chihuahua.gob.mx-	Se reciben los servicios
								60 000 00		60 000 00		60 000 00			
Justificación :															
Observaciones :															
COMPONENTE C01	Atención integral a mujeres otorgada	Porcentaje de asesorías brindadas por la coordinación  Mide el porcentaje de asesorías brindadas por la coordinación del centro de justicia a mujeres víctimas de violencia	PORCENTAJE	Gestión Eficacia Anual ASCENDENTE	(AB/AE)*100  AB = Asesorías brindadas AE = Asesorías estimadas	ACUMULADO	Asesorías	500 00	100 00	11 00	2.20	323 00	64.60	DOCUMENTO INTERNO- transparencia.chihuahua.gob.mx-	Se brindan las asesorías
								500 00		500 00		500 00			
Justificación :															
Observaciones :															
ACTIVIDAD C0101	Realización de reuniones de violencia de género	Porcentaje de reuniones de violencia de género  Mide el porcentaje de reuniones de violencia de género que realiza la coordinación del centro de justicia	PORCENTAJE	Gestión Eficiencia Anual ASCENDENTE	(RR/ RP)*100  RR = Reuniones realizadas RP = Reuniones programadas	ACUMULADO	Reuniones	100 00	100 00	5 00	5.00	103 00	103 00	DOCUMENTO INTERNO- transparencia.chihuahua.gob.mx-	Se realizan las reuniones
								100 00		100 00		100 00			
Justificación :															
Observaciones :															

**GOBIERNO DEL ESTADO DE CHIHUAHUA**  
**SEGUIMIENTO A LA MATRIZ DE INDICADORES PARA RESULTADOS**  
**Mes de Noviembre del 2021**

102 - SECRETARIA GENERAL DE GOBIERNO																
2E092C1 - ATENCIÓN A MUJERES VÍCTIMAS DEL DELITO																
Objetivos		Indicador						Meta		Avances del Indicador				Medio de Verificación		Supuestos
Nivel / Referencia	Resumen Narrativo	Nombre del Indicador / Descripción del Indicador	Método de Cálculo	Tipo / Dimensión / Frecuencia/Traectoria	Fórmula / Variables de la Fórmula	Clasificación	Unidad de Medida	Valor Prog.	Meta	Valor Logrado del mes	Av. Men.	Valor Logrado Acumulado	Av. Acc.	Medio de Verificación	Supuestos	
ACTIVIDAD C0102	Realización de eventos por la Coordinación General	Porcentaje de realización de eventos por la Coordinación General	PORCENTAJE	Estratégico Eficacia Anual ASCENDENTE	(ER/EE)*100 ER = Eventos realizados EE = Eventos estimados	ACUMULADO	Eventos	16.00	100.00	34.00	212.50	72.00	460.00	DOCUMENTO INTERNO- transparencia.chihuahua.gob.mx- ---	Se realizan los eventos	
		Mide el porcentaje de eventos realizados por la coordinación del centro de justicia para las mujeres				CONSTANTE	Eventos	16.00		16.00		16.00				
Justificación :																
Observaciones :																
ACTIVIDAD C0103	Realización de talleres por la Coordinación General	Porcentaje de realización de talleres por la Coordinación General	PORCENTAJE	Estratégico Eficacia Anual ASCENDENTE	(TR/TE)*100 TR = Talleres realizados TE = Talleres estimados	ACUMULADO	Talleres	10.00	100.00	9.00	90.00	134.00	1 340.00	DOCUMENTO INTERNO- transparencia.chihuahua.gob.mx- ---	Se realizan los Talleres	
		Mide el porcentaje de talleres realizados por la Coordinación General				CONSTANTE	Talleres	10.00		10.00		10.00				
Justificación :																
Observaciones :																
ACTIVIDAD C0104	Atenciones brindadas a mujeres en el Refugio Temporal	Porcentaje de atenciones brindadas a mujeres en el refugio temporal	PORCENTAJE	Gestión Eficiencia Anual ASCENDENTE	(AB/AE)*100 AB = Atenciones Brindadas AE = Atenciones Estimadas	ACUMULADO	Atenciones	100.00	100.00	0.00	0.00	0.00	0.00	DOCUMENTO INTERNO- transparencia.chihuahua.gob.mx- ---	Se brinda la atención a mujeres en el Refugio Temporal	
		Mide el porcentaje de atenciones a mujeres en el refugio temporal				CONSTANTE	Atenciones	100.00		100.00		100.00				
Justificación : Se reporta en 0 el avanca debido a se están realizando gestiones para habilitar al personal que se encargue de la mantenimiento y cuidado del albergue que posibilite la atención a las usuarias.																
Observaciones :																
COMPONENTE C02	Servicios realizados de mantenimiento del Centro de Justicia para las Mujeres	Porcentaje de servicios de mantenimiento otorgados	PORCENTAJE	Estratégico Eficiencia Anual ASCENDENTE	(SO/SE)*100 SO = Servicios otorgados SE = Servicios estimados	ACUMULADO	Servicio	102.00	100.00	6.00	5.88	91.00	89.22	DOCUMENTO INTERNO- transparencia.chihuahua.gob.mx- ---	Se atiende los espacios físicos	
		Mide el porcentaje de servicios de mantenimiento otorgado al centro de justicia para las mujeres				CONSTANTE	Servicio	102.00		102.00		102.00				
Justificación :																
Observaciones :																
ACTIVIDAD C0201	Realización de servicios de mantenimiento y contratación de servicios de limpieza a espacios físicos del Centro	Mide el servicio de mantenimiento a espacios físicos dentro del Centro de Justicia para las Mujeres	PORCENTAJE	Estratégico Eficiencia Anual ASCENDENTE	(SMO/SME)*100 SMO = Servicios de mantenimiento otorgados SME = Servicios de mantenimiento estimados	ACUMULADO	Servicios de mantenimiento	54.00	100.00	2.00	3.70	48.00	88.89	DOCUMENTO INTERNO- transparencia.chihuahua.gob.mx- ---	Se proporcionan los servicios de mantenimiento	
		Mide el porcentaje de mantenimiento a los espacios físicos que albergan al centro de justicia				CONSTANTE	Servicios de mantenimiento	54.00		54.00		54.00				

**GOBIERNO DEL ESTADO DE CHIHUAHUA**  
**SEGUIMIENTO A LA MATRIZ DE INDICADORES PARA RESULTADOS**  
**Mes de Noviembre del 2021**

102 - SECRETARIA GENERAL DE GOBIERNO															
2E02G1 - ATENCIÓN A MUJERES VÍCTIMAS DEL DELITO															
Objetivos		Indicador						Meta		Avances del Indicador				Medio de Verificación	Supuestos
Nivel / Referencia	Resumen Narrativo	Nombre del Indicador / Descripción del Indicador	Método de Cálculo	Tipo / Dimensión / Frecuencia/Traectoria	Fórmula / Variables de la Fórmula	Cualificación	Unidad de Medida	Valor Reprog.	Meta	Valor Logrado del mes	Av. Men.	Valor Logrado Acumulado	Av. Acc.		

Justificación :  
 Observaciones :

<b>ACTIVIDAD C0202</b>	<b>Contratación de servicios de seguridad para las instalaciones del Centro de Justicia para las Mujeres</b>	<b>Porcentaje de servicios de seguridad otorgados en las instalaciones del Centro de Justicia para las Mujeres</b>	PORCENTAJE	Estratégico Eficiencia Anual ASCENDENTE	(SSO/SSE)*100  SSO = Servicios de seguridad otorgados SSE = Servicios de seguridad estimados	ACUMULADO  CONSTANTE	Servicio  Servicio	24.00  24.00	100.00	2.00  24.00	8.33	22.00  24.00	91.67	DOCUMENTO INTERNO-transparencia.chihuahua.gob.mx-	Se otorgan los servicios de seguridad
		Mide el porcentaje de servicios de seguridad otorgado a las instalaciones del centro de justicia para las mujeres													

Justificación :  
 Observaciones :

<b>ACTIVIDAD C0203</b>	<b>Servicio de limpieza y seguridad en las instalaciones del Refugio Temporal</b>	<b>Mide el porcentaje de otorgamiento de servicios de limpieza y seguridad en las instalaciones del Refugio Temporal</b>	PORCENTAJE	Estratégico Eficiencia Anual ASCENDENTE	(SLSO/SLSE)*100  SLSO = Servicio de limpieza y seguridad otorgado SLSE = Servicio de limpieza y seguridad estimado	ACUMULADO  CONSTANTE	Servicio  Servicio	24.00  24.00	100.00	2.00  24.00	8.33	22.00  24.00	91.67	DOCUMENTO INTERNO-transparencia.chihuahua.gob.mx-	Se otorgan los Servicio de Limpieza y Seguridad en las instalaciones del Refugio Temporal
		Mide el porcentaje de otorgamiento de servicios de limpieza y seguridad en las instalaciones del Refugio Temporal													

Justificación :  
 Observaciones :

Observaciones Generales del Programa Presupuestario en el Periodo

Responsable del Programa



Liliana Aldin Espinola Pizarro  
 Coordinadora De Los Centros De Justicia Para Las Mujeres Del Estado De Chihuahua

Acorde a las acciones derivadas del Decreto No. LXVI/RFLEY/1057/2021 XIV P.E. expedido por el H. Congreso, publicado en el POE con fecha 4 de Septiembre del 2021, en lo referente a la reincorporación del área responsable de la operación de este programa presupuestario a la Fiscalía General del Estado, se publica la información en el ente de origen debido a que para la emisión de los reportes dentro del Sistema Integral del Ciclo Presupuestario SICIP, los programas permanecen en el ente donde fueron autorizados.



**GOBIERNO DEL ESTADO DE CHIHUAHUA**  
**SEGUIMIENTO A LA MATRIZ DE INDICADORES PARA RESULTADOS**  
**Mes de Noviembre del 2021**

<b>Ente Público</b>	<b>102 - SECRETARIA GENERAL DE GOBIERNO</b>
<b>Programa presupuestario</b>	<b>2E121C1 - FONDO DE APORTACIONES PARA LA SEGURIDAD PUBLICA DE LOS ESTADOS Y DEL DISTRITO FEDERAL- OPERACION (FASP)</b>
<b>Definición del Programa</b>	Comprende la gestión y transparencia de recursos federales encaminados al fortalecimiento de las instituciones del Sistema Estatal de Seguridad Pública, con recursos y acciones que incidan de manera significativa en la disminución de la incidencia delictiva en la entidad.
<b>Problema que atiende el Programa</b>	1640 - Insuficiencia de recursos para la seguridad pública

POBLACIONES						
Tipo	Descripción	Unidad de Medida	Población	Total	Mujeres	Hombres
REFERENCIA	Instituciones del Sistema Estatal de Seguridad Pública	Instituciones del Sistema Estatal de Seguridad Pública		68	0	0
NO AFECTADA	Instituciones del Sistema Estatal de Seguridad Pública	Instituciones del Sistema Estatal de Seguridad Pública		0	0	0
POTENCIAL (AFECTADA)	Instituciones del Sistema Estatal de Seguridad Pública	Instituciones del Sistema Estatal de Seguridad Pública		68	0	0
OBJETIVO	Instituciones del Sistema Estatal de Seguridad Pública	Instituciones del Sistema Estatal de Seguridad Pública		68	0	0
POSTERGADA	Instituciones del Sistema Estatal de Seguridad Pública	Instituciones del Sistema Estatal de Seguridad Pública		0	0	0
ATENDIDA	Instituciones del Sistema Estatal de Seguridad Pública	Instituciones del Sistema Estatal de Seguridad Pública		16	0	0

**ALINEACIÓN A INSTRUMENTOS DE PLANEACIÓN ESTRATÉGICA**

<b>Eje rector - Tema - Eje Transversal</b>	<b>E401T3 - JUSTICIA Y SEGURIDAD - SEGURIDAD PUBLICA - AGENDA TAJ: TRANSPARENCIA, COMBATE A LA CORRUPCIÓN Y A LA IMPUNIDAD</b>
<b>Objetivo</b>	<b>Objetivos De Desarrollo Sostenible</b>
OBJETIVO	OD16 - Promover sociedades pacíficas e inclusivas para el desarrollo sostenible, facilitar el acceso a la justicia para todos y crear instituciones eficaces, responsables e inclusivas a todos los niveles
<b>Tema</b>	<b>Plan Nacional De Desarrollo</b>
TEMA	E101 - Erradicar la corrupción, el despido y la invidualidad
<b>Objetivo</b>	<b>Plan Estatal De Desarrollo</b>
OBJETIVO	E4-01 - Mejorar las condiciones de seguridad pública y procuración de justicia para contribuir a la seguridad humana y al desarrollo integral y equitativo de todas las regiones del estado.
<b>Objetivo</b>	<b>Programas De Mediano Plazo</b>
OBJETIVO	PL01170001 - Automatizar los procesos sustantivos y la integración de la plataforma tecnológica de la Fiscalía General del Estado, con el objeto de estar en condiciones de ofertar mejores servicios en la procuración de justicia y seguridad pública.

PRESUPUESTO DEL PROGRAMA									
Mensual					Acumulado				
Autorizado	Modificado	Gasto	% de gasto / modificado	Autorizado	Modificado	Gasto	% de gasto / modificado		
226,320,292.84	396,186,806.52	25,192,071.60	6.35	226,320,292.84	396,186,806.52	153,277,070.52	38.69		

INDICADORES DEL PROGRAMA				
Total de indicadores en el año	Indicadores con avance programado en el periodo	Indicadores con avance	Indicadores sin avance	Indicadores sin avance - Con justificación
5	2	5	0	0

**GOBIERNO DEL ESTADO DE CHIHUAHUA**  
**SEGUIMIENTO A LA MATRIZ DE INDICADORES PARA RESULTADOS**

Mes de Noviembre del 2021

Ente Público		102 - SECRETARIA GENERAL DE GOBIERNO							
Programa presupuestario		2E121C1 - FONDO DE APORTACIONES PARA LA SEGURIDAD PÚBLICA DE LOS ESTADOS Y DEL DISTRITO FEDERAL- OPERACIÓN (FASP)							
Definición del Programa		Comprende la gestión y transparencia de recursos federales encaminados al fortalecimiento de las instituciones del Sistema Estatal de Seguridad Pública, con recursos y acciones que incidan de manera significativa en la disminución de la incidencia delictiva en la entidad.							
Problema que atiende el Programa		1640 - Insuficiencia de recursos para la seguridad pública							
FUENTES DE FINANCIAMIENTO									
Clave	Descripción	Origen	Interrelaciones	Porcentaje	Autorizado	Modificado	Gasto	Variación	
1133920	CONTRAPARTE ESTATAL FONDO DE APORTACIONES PARA LA SEGURIDAD PUBLICA DE LOS ESTADOS Y DEL DISTRITO FEDERAL (FASP) 2020	RECURSOS FISCALES	2E121C1 - FONDO DE APORTACIONES PARA LA SEGURIDAD PUBLICA DE LOS ESTADOS Y DEL DISTRITO FEDERAL- OPERACIÓN (FASP)	0.00%	0.00	4,235,963.46	4,235,963.46	.00	
1133921	CONTRAPARTE ESTATAL FONDO DE APORTACIONES PARA LA SEGURIDAD PUBLICA DE LOS ESTADOS Y DEL DISTRITO FEDERAL (FASP) 2021	RECURSOS FISCALES	2E121C1 - FONDO DE APORTACIONES PARA LA SEGURIDAD PUBLICA DE LOS ESTADOS Y DEL DISTRITO FEDERAL- OPERACIÓN (FASP)	33.80%	78,507,230.88	94,586,298.84	69,105,718.29	25,480,582.55	
2533919	FONDO DE APORTACIONES PARA LA SEGURIDAD PUBLICA DE LOS ESTADOS Y DEL DISTRITO FEDERAL (FASP) 2019	RECURSOS FEDERALES	2E121C1 - FONDO DE APORTACIONES PARA LA SEGURIDAD PUBLICA DE LOS ESTADOS Y DEL DISTRITO FEDERAL- OPERACIÓN (FASP)	0.00%	0.00	8,688,851.54	.00	8,688,851.54	
2533920	FONDO DE APORTACIONES PARA LA SEGURIDAD PUBLICA DE LOS ESTADOS Y DEL DISTRITO FEDERAL (FASP) 2020	RECURSOS FEDERALES	2E121C1 - FONDO DE APORTACIONES PARA LA SEGURIDAD PUBLICA DE LOS ESTADOS Y DEL DISTRITO FEDERAL- OPERACIÓN (FASP)	0.00%	0.00	46,804,299.80	24,506,684.80	22,297,615.00	
2533921	FONDO DE APORTACIONES PARA LA SEGURIDAD PUBLICA DE LOS ESTADOS Y DEL DISTRITO FEDERAL (FASP) 2021	RECURSOS FEDERALES	2E121C1 - FONDO DE APORTACIONES PARA LA SEGURIDAD PUBLICA DE LOS ESTADOS Y DEL DISTRITO FEDERAL- OPERACIÓN (FASP)	66.20%	149,813,051.96	241,871,592.88	55,428,708.07	186,442,888.81	
<b>Total de presupuesto</b>				<b>100.00%</b>	<b>226,320,292.84</b>	<b>396,186,806.52</b>	<b>153,277,070.62</b>	<b>242,909,735.90</b>	
ENTES ASOCIADOS									
Clave	Descripción			Porcentaje	Autorizado	Modificado	Gasto	Variación Mod. vs Gasto	
102	SECRETARIA GENERAL DE GOBIERNO			100.00%	226,320,292.84	148,403,802.88	126,106,187.88	22,297,615.00	
115	FISCALIA GENERAL DEL ESTADO			0.00%	0.00	247,783,003.64	27,170,882.74	220,612,120.90	
<b>Total de presupuesto</b>				<b>100.00%</b>	<b>226,320,292.84</b>	<b>396,186,806.52</b>	<b>153,277,070.62</b>	<b>242,909,735.90</b>	

**GOBIERNO DEL ESTADO DE CHIHUAHUA**  
**SEGUIMIENTO A LA MATRIZ DE INDICADORES PARA RESULTADOS**  
 Mes de Noviembre del 2021

102 - SECRETARIA GENERAL DE GOBIERNO															
32121C1 - FONDO DE APORTACIONES PARA LA SEGURIDAD PÚBLICA DE LOS ESTADOS Y DEL DISTRITO FEDERAL- OPERACIÓN (FASP)															
Objetivos		Indicador					Meta				Avances del Indicador			Medio de Verificación	Supuestos
Nivel / Referencia	Resumen Narrativa	Nombre del Indicador / Descripción del Indicador	Método de Cálculo	Tipo / Dimensión / Frecuencia/Traectoria	Fórmula / Variables de la Fórmula	Clasificación	Unidad de Medida	Valor Reptog.	Meta	Valor Logrado del mes	Av. Men.	Valor Logrado Acumulado	Av. Acu.		
FIN	Contribuir a la disminución de la incidencia delictiva mediante el fortalecimiento de las instituciones de seguridad, en beneficio de las y los ciudadanos.	Variación Porcentual Anual de Incidencia Delictiva de Alto Impacto  Mide la Variación Porcentual Anual de Incidencia Delictiva de Alto Impacto en relación con el ejercicio anterior	VARIACION_PORCENTUAL	Estratégico Eficacia Anual ASCENDENTE	((IDAIT/IDAIT_1)-1)*100  IDAIT = incidencia Delictiva de Alto Impacto en el Ejercicio T  IDAIT_1 = Incidencia Delictiva de Alto Impacto en el Ejercicio T-1	ACUMULADO  CONSTANTE	Incidencia delictiva de alto impacto  Incidencia delictiva de alto impacto	13,237.00  13,329.00	-0.69  	995.00  13,329.00	-92.54  	15,727.00  13,329.00	17.99  	MEDIO PÚBLICO- <a href="http://fiscalia.chihuahua.gob.mx/nicio/?page_id=1086">http://fiscalia.chihuahua.gob.mx/nicio/?page_id=1086</a>	Las y los ciudadanos viven en un clima de seguridad y confianza para alcanzar la prosperidad social y económica
Justificación : Anterior a las acciones derivadas del Decreto No. LXVI/RFLEY/1057/2021 XIV P.E. expedido por el H. Congreso, publicado en el POE con fecha 4 de Septiembre del 2021, en lo referente a la migración de este programa presupuestario acorde a la fusión del Secretariado Ejecutivo del Sistema Estatal de Seguridad Pública a la Fiscalía General del Estado, la incidencia delictiva de alto impacto se había reportado con cifras erróneas, la cifra correcta mensual es 995, con un acumulado a noviembre de 10,876.															
Observaciones :															
PROPOSITO	Las Instituciones del Sistema Estatal de Seguridad Pública se fortalecen con recursos en materia de seguridad pública	Porcentaje de recursos ejercidos del Fondo de Aportaciones para la Seguridad Pública  Mide el porcentaje de recursos ejercidos del Fondo de Aportaciones para la Seguridad Pública	PORCENTAJE	Estratégico Eficacia Anual ASCENDENTE	((REFASP/RPEFASP)*100  REFASP = Recursos ejercidos del Fondo de Aportaciones para la Seguridad Pública RPEFASP = Recursos programados del Fondo de Aportaciones para la Seguridad Pública	ACUMULADO  CONSTANTE	Recursos ejercidos  Recursos presupuestados	182,186,716.00  182,186,716.00	100.00  	18,840,452.99  182,186,716.00	10.34  	93,172,713.76  182,186,716.00	51.14  	MEDIO PÚBLICO- <a href="http://fiscalia.chihuahua.gob.mx/nicio/?page_id=1086">http://fiscalia.chihuahua.gob.mx/nicio/?page_id=1086</a>	Las instituciones utilizan los recursos proporcionados para los fines de seguridad pública.
Justificación :															
Observaciones :															
COMPONENTE C01	Cumplimiento de las metas establecidas en los convenios de coordinación	Porcentaje de metas de seguridad pública cumplidas  Mide el Porcentaje de metas de seguridad pública cumplidas respecto a las metas de seguridad pública aprobadas	PORCENTAJE	Gestión Eficacia Anual ASCENDENTE	((MC/MA)*100  MC = Metas cumplidas MA = Metas aprobadas	ACUMULADO  CONSTANTE	Metas cumplidas  Metas aprobadas	45.00  45.00	100.00  	1.00  45.00	2.22  	16.00  45.00	35.56  	MEDIO PÚBLICO- <a href="http://fiscalia.chihuahua.gob.mx/nicio/?page_id=1086">http://fiscalia.chihuahua.gob.mx/nicio/?page_id=1086</a>	Existe el recurso federal
Justificación :															
Observaciones :															
ACTIVIDAD C0101	Concertación entre el estado y la federación acerca de los recursos federales	Tasa de variación del recurso aportado  Mide la tasa de variación del recurso aprobado en el presente año en relación con el recurso aprobado en el año anterior	VARIACION_PORCENTUAL	Gestión Eficacia Anual ASCENDENTE	((RAL / RAL_1)-1)*100  RAL = Recurso aprobado en el ejercicio T RAL_1 = Recurso aprobado en el ejercicio T-1	ACUMULADO  CONSTANTE	Recursos  Recursos	182,186,715.89  193,781,447.00	-5.98  	18,840,452.99  193,781,447.00	-90.28  	93,172,714.15  193,781,447.00	-51.92  	MEDIO PÚBLICO- <a href="http://fiscalia.chihuahua.gob.mx/nicio/?page_id=1086">http://fiscalia.chihuahua.gob.mx/nicio/?page_id=1086</a>	Existen los programas de seguridad pública de las instituciones
Justificación : RECURSO EJERCIDO EN EL MES DE NOVIEMBRE															
Observaciones :															
ACTIVIDAD C0102	Presentación de proyectos en materia de seguridad pública	Porcentaje de metas de seguridad pública aprobadas  Mide el Porcentaje de metas de seguridad pública aprobadas respecto a las metas de seguridad pública propuestas	PORCENTAJE	Gestión Eficacia Anual ASCENDENTE	((MAMP)*100  MA = Metas Aprobadas MP = Metas propuestas	ACUMULADO  CONSTANTE	Metas aprobadas  Metas propuestas	45.00  45.00	100.00  	1.00  45.00	2.22  	16.00  45.00	35.56  	MEDIO PÚBLICO- <a href="http://fiscalia.chihuahua.gob.mx/nicio/?page_id=1086">http://fiscalia.chihuahua.gob.mx/nicio/?page_id=1086</a>	Existen los programas de seguridad pública de las instituciones

**GOBIERNO DEL ESTADO DE CHIHUAHUA**  
**SEGUIMIENTO A LA MATRIZ DE INDICADORES PARA RESULTADOS**  
**Mes de Noviembre del 2021**


102 - SECRETARIA GENERAL DE GOBIERNO															
2E121C1 - FONDO DE APORTACIONES PARA LA SEGURIDAD PÚBLICA DE LOS ESTADOS Y DEL DISTRITO FEDERAL - OPERACIÓN (FASP)															
Objetivos		Indicador						Meta		Avances del Indicador				Medio de Verificación	Supuestos
Nivel / Referencia	Resumen Narrativo	Nombre del Indicador / Descripción del Indicador	Método de Cálculo	Tipo / Dimensión / Frecuencia/Traectoria	Fórmula / Variables de la Fórmula	Clasificación	Unidad de Medida	Valor Reprog.	Meta	Valor Logrado del mes	Av. Men.	Valor Logrado Acumulado	Av. Acu.		

Justificación : META ALCANZADA EN EL MES DE NOVIEMBRE

Observaciones :

Observaciones Generales del Programa Presupuestario en el Período

Responsable del Programa



Mtro. Ricardo Márquez Ramírez

Secretario Ejecutivo Del Sistema Estatal De Seguridad Pública





FISCALÍA GENERAL  
DEL ESTADO DE CHIHUAHUA

Acorde a las acciones derivadas del Decreto No. LXVI/RFLEY/1057/2021 XIV P.E. expedido por el H. Congreso, publicado en el POE con fecha 4 de Septiembre del 2021, en lo referente a la reincorporación del área responsable de la operación de este programa presupuestario a la Fiscalía General del Estado, se publica la información en el ente de origen debido a que para la emisión de los reportes dentro del Sistema Integral del Ciclo Presupuestario SICIP, los programas permanecen en el ente donde fueron autorizados.

**GOBIERNO DEL ESTADO DE CHIHUAHUA**  
**SEGUIMIENTO A LA MATRIZ DE INDICADORES PARA RESULTADOS**  
**Mes de Noviembre del 2021**

<b>Ente Público</b>	<b>102 - SECRETARÍA GENERAL DE GOBIERNO</b>
<b>Programa presupuestario</b>	<b>2K015D1 - FONDO DE APORTACIONES PARA LA SEGURIDAD PUBLICA DE LOS ESTADOS Y DEL DISTRITO FEDERAL (FASP) - INVERSIÓN</b>
<b>Definición del Programa</b>	Comprende la <b>gestión y transparencia de recursos federales</b> encaminados al fortalecimiento de las instituciones del Sistema Estatal de Seguridad Pública, con recursos y acciones que incidan de manera significativa en la disminución de la incidencia delictiva en la entidad.
<b>Problema que atiende el Programa</b>	1642 - <b>Insuficiencia de recursos para la seguridad pública</b>

POBLACIONES						
Tipo	Descripción	Unidad de Medida Población	Total	Mujeres	Hombres	
REFERENCIA	Instituciones del sistema estatal de seguridad pública	Instituciones del sistema estatal de seguridad pública	110	0	0	0
NO AFECTADA	Instituciones del sistema estatal de seguridad pública	Instituciones del sistema estatal de seguridad pública	0	0	0	0
POTENCIAL (AFECTADA)	Instituciones del sistema estatal de seguridad pública	Instituciones del sistema estatal de seguridad pública	110	0	0	0
OBJETIVO	Instituciones del Sistema Estatal de Seguridad Pública	Instituciones del Sistema Estatal de Seguridad Pública	110	0	0	0
POSTERGADA	Instituciones del sistema estatal de seguridad pública	Instituciones del sistema estatal de seguridad pública	0	0	0	0
ATENIDA	Instituciones del Sistema Estatal de Seguridad Pública	Instituciones del Sistema Estatal de Seguridad Pública	1	0	0	0

<b>ALINEACIÓN A INSTRUMENTOS DE PLANEACIÓN ESTRATÉGICA</b>	
<b>Eje rector - Tema - Eje Transversal</b>	<b>E401T3 - JUSTICIA Y SEGURIDAD - SEGURIDAD PUBLICA - AGENDA TAI: TRANSPARENCIA, COMBATE A LA CORRUPCIÓN Y A LA IMPUNIDAD</b>
	<b>Objetivos De Desarrollo Sostenible</b>
OBJETIVO	OD16 - Promover sociedades pacíficas e inclusivas para el desarrollo sostenible, facilitar el acceso a la justicia para todos y crear instituciones eficaces, responsables e inclusivas a todos los niveles
	<b>Plan Nacional De Desarrollo</b>
TEMA	E101 - Erradicar la corrupción, el despido y la frivolidad
	<b>Plan Estatal De Desarrollo</b>
OBJETIVO	E4—01 - Mejorar las condiciones de seguridad pública y procuración de justicia para contribuir a la seguridad humana y al desarrollo integral y equitativo de todas las regiones del estado.
	<b>Programas De Mediano Plazo</b>
OBJETIVO	PL01170001 - Automatizar los procesos sustantivos y la integración de la plataforma tecnológica de la Fiscalía General del Estado, con el objeto de estar en condiciones de ofertar mejores servicios en la procuración de justicia y seguridad pública.

PRESUPUESTO DEL PROGRAMA							
Mensual				Acumulado			
Autorizado	Modificado	Gasto	% de gasto / modificado	Autorizado	Modificado	Gasto	% de gasto / modificado
152,085,297.43	111,492,183.60	0.00	.00	152,085,297.43	111,492,183.60	75,129,244.64	67.39

INDICADORES DEL PROGRAMA				
Total de Indicadores en el año	Indicadores con avance programado en el periodo	Indicadores con avance	Indicadores sin avance	Indicadores sin avance - Con justificación
5	1	2	3	3

**GOBIERNO DEL ESTADO DE CHIHUAHUA**  
**SEGUIMIENTO A LA MATRIZ DE INDICADORES PARA RESULTADOS**  
**Mes de Noviembre del 2021**

Ente Público	<b>102 - SECRETARIA GENERAL DE GOBIERNO</b>
Programa presupuestario	<b>2K015D1 - FONDO DE APORTACIONES PARA LA SEGURIDAD PUBLICA DE LOS ESTADOS Y DEL DISTRITO FEDERAL (FASP) - INVERSIÓN</b>
Definición del Programa	Comprende la gestión y transparencia de recursos federales encaminados al fortalecimiento de las instituciones del Sistema Estatal de Seguridad Pública, con recursos y acciones que incidan de manera significativa en la disminución de la incidencia delictiva en la entidad.
Problema que atiende el Programa	1842 - Insuficiencia de recursos para la seguridad pública

FUENTES DE FINANCIAMIENTO										
Clave	Descripción	Origen	Interrelaciones	Porcentaje	Autorizado	Modificado	Gasto	Variación		
1110121	RECURSOS DEL ESTADO 2021	RECURSOS FISCALES	2K015D1 - FONDO DE APORTACIONES PARA LA SEGURIDAD PUBLICA DE LOS ESTADOS Y DEL DISTRITO FEDERAL (FASP) - INVERSIÓN	0.00%	0.00	6,865,421.45	6,865,421.45	.00		
1133920	CONTRAPARTE ESTATAL FONDO DE APORTACIONES PARA LA SEGURIDAD PUBLICA DE LOS ESTADOS Y DEL DISTRITO FEDERAL (FASP) 2020	RECURSOS FISCALES	2K015D1 - FONDO DE APORTACIONES PARA LA SEGURIDAD PUBLICA DE LOS ESTADOS Y DEL DISTRITO FEDERAL (FASP) - INVERSIÓN	0.00%	0.00	12,233,570.57	12,233,414.69	155.88		
1133921	CONTRAPARTE ESTATAL FONDO DE APORTACIONES PARA LA SEGURIDAD PUBLICA DE LOS ESTADOS Y DEL DISTRITO FEDERAL (FASP) 2021	RECURSOS FISCALES	2K015D1 - FONDO DE APORTACIONES PARA LA SEGURIDAD PUBLICA DE LOS ESTADOS Y DEL DISTRITO FEDERAL (FASP) - INVERSIÓN	9.85%	14,988,298.39	.00	.00	.00		
2533920	FONDO DE APORTACIONES PARA LA SEGURIDAD PUBLICA DE LOS ESTADOS Y DEL DISTRITO FEDERAL (FASP) 2020	RECURSOS FEDERALES	2K015D1 - FONDO DE APORTACIONES PARA LA SEGURIDAD PUBLICA DE LOS ESTADOS Y DEL DISTRITO FEDERAL (FASP) - INVERSIÓN	0.00%	0.00	47,639,636.46	47,639,636.44	.02		
2533921	FONDO DE APORTACIONES PARA LA SEGURIDAD PUBLICA DE LOS ESTADOS Y DEL DISTRITO FEDERAL (FASP) 2021	RECURSOS FEDERALES	2K015D1 - FONDO DE APORTACIONES PARA LA SEGURIDAD PUBLICA DE LOS ESTADOS Y DEL DISTRITO FEDERAL (FASP) - INVERSIÓN	90.15%	137,098,999.04	44,753,555.12	8,390,772.08	36,362,783.06		
<b>Total de presupuesto</b>				<b>100.00%</b>	<b>152,085,297.43</b>	<b>111,492,183.60</b>	<b>75,129,244.64</b>	<b>36,362,938.96</b>		

ENTES ASOCIADOS						
Clave	Descripción	Porcentaje	Autorizado	Modificado	Gasto	Variación Mod. vs Gasto
102	SECRETARIA GENERAL DE GOBIERNO	100.00%	152,085,297.43	75,129,400.54	75,129,244.64	155.90
115	FISCALIA GENERAL DEL ESTADO	0.00%	0.00	36,362,783.06	.00	36,362,783.06
<b>Total de presupuesto</b>		<b>100.00%</b>	<b>152,085,297.43</b>	<b>111,492,183.60</b>	<b>75,129,244.64</b>	<b>36,362,938.96</b>

**GOBIERNO DEL ESTADO DE CHIHUAHUA**  
**SEGUIMIENTO A LA MATRIZ DE INDICADORES PARA RESULTADOS**  
**Mes de Noviembre del 2021**

Página 12 de 15  
 Fecha de Impresión 01/03/2022 02:26:51 p.m.  
 PRBREP467

102 - SECRETARIA GENERAL DE GOBIERNO																	
2K01SD1 - FONDO DE APORTACIONES PARA LA SEGURIDAD PUBLICA DE LOS ESTADOS Y DEL DISTRITO FEDERAL (FASP) - INVERSION																	
Objetivos		Indicador							Meta				Avances del Indicador		Medio de Verificación	Supuestos	
Nivel / Referencia	Resumen Narrativo	Nombre del Indicador / Descripción del Indicador	Método de Cálculo	Tipo / Dimensión / Frecuencia/Traectoria	Fórmula / Variables de la Fórmula	Clasificación	Unidad de Medida	Valor Regrog.	Meta	Valor Logrado del mes	Av. Men.	Valor Logrado Acumulado	Av. Acu.				
FIN	Contribuir a la disminución de la incidencia delictiva mediante el fortalecimiento de las Instituciones de seguridad, en beneficio de las mujeres, los hombres, las niñas y los niños	Variación Percentual Anual de Incidencia Delictiva de Alto Impacto  Mide la Variación Percentual Anual de Incidencia Delictiva de Alto Impacto en relación con el ejercicio anterior	VARIACION_PORCENTUAL	Estratégico Eficaz Anual DESCENDENTE	((IDAIT/IDAIT_1)-1)*100  IDAIT = Incidencia Delictiva de Alto Impacto en el Ejercicio T  IDAIT_1 = Incidencia Delictiva de Alto Impacto en el Ejercicio T-1	ACUMULADO  CONSTANTE	Incidencia delictiva de alto impacto  Incidencia delictiva de alto impacto	12,456.00	-8.55	995.00	-92.54	15,697.00	17.77	13,329.00	13,329.00	MEDIO PUBLICO- <a href="http://fiscalia.chihuahua.gob.mx/nicio/?page_id=1086">http://fiscalia.chihuahua.gob.mx/nicio/?page_id=1086</a>	Las mujeres, los hombres, las niñas y los niños, viven en un clima de seguridad y confianza para alcanzar la prosperidad social y económica
<b>Justificación :</b> Anterior a las acciones derivadas del Decreto No. LXVIRFLEY1057/2021 XIV P.E. expedido por el H. Congreso, publicado en el POE con fecha 4 de Septiembre del 2021, en lo referente a la migración de este programa presupuestario acorde a la fusión del Secretariado Ejecutivo del Sistema Estatal de Seguridad Pública a la Fiscalía General del Estado, la incidencia delictiva de alto impacto se había reportado con cifras erróneas, la cifra correcta mensual es 995, con un acumulado a noviembre de 10,878.																	
<b>Observaciones :</b>																	
PROPOSITO	Las Instituciones del Sistema Estatal de Seguridad Pública, se fortalecen con recursos en materia de seguridad pública	Porcentaje de recursos ejercidos del fondo de aportaciones para la seguridad pública  Mide el porcentaje de recursos ejercidos del fondo de aportaciones para la seguridad pública	PORCENTAJE	Estratégico Eficaz Anual REGULAR CONSTANTE	(REFASP/RPEFASP)*100  REFASP = Recursos ejercidos del fondo de aportaciones para la seguridad pública RPEFASP = Recursos programados a ejecutarse del fondo de aportaciones para la seguridad pública	ACUMULADO  CONSTANTE	Recursos ejercidos Recursos presupuestados	152,085,297.43	83.49	0.00	0.00	8,390,772.06	4.81	182,151,742.00	182,151,742.00	MEDIO PUBLICO- <a href="http://fiscalia.chihuahua.gob.mx/nicio/?page_id=1086">http://fiscalia.chihuahua.gob.mx/nicio/?page_id=1086</a>	Las instituciones utilizan los recursos proporcionados para los fines de seguridad pública
<b>Justificación :</b> EN EL MES DE NOVIEMBRE NO SE EJERCIO RECURSO DEL FASP - INVERSION POR TAL MOTIVO SE CAPTURA EN CERO "0" (PAGO A OBRA PUBLICA)																	
<b>Observaciones :</b>																	
COMPONENTE C01	Metas de seguridad pública realizadas	Porcentaje de metas de seguridad pública cumplidas  Mide el Porcentaje de metas de seguridad pública cumplidas respecto a las metas de seguridad pública aprobadas	PORCENTAJE	Gestión Eficaz Anual ASCENDENTE	(MC/MA)*100  MC = Metas cumplidas MA = Metas aprobadas	ACUMULADO  CONSTANTE	Metas cumplidas Metas aprobadas	45.00	100.00	0.00	0.00	1.00	2.22	45.00	45.00	MEDIO PUBLICO- <a href="http://fiscalia.chihuahua.gob.mx/nicio/?page_id=1086">http://fiscalia.chihuahua.gob.mx/nicio/?page_id=1086</a>	Existen los programas de seguridad pública de las instituciones
<b>Justificación :</b> EN EL MES DE NOVIEMBRE NO SE EJERCIO RECURSO DEL FASP - INVERSION POR TAL MOTIVO SE CAPTURA EN CERO "0" LA META																	
<b>Observaciones :</b>																	
ACTIVIDAD C0101	Recursos federales aprobados mediante un convenio de acuerdos	Tasa de variación del recurso aportado  Mide la tasa de variación del recurso aprobado en el presente año en relación con el recurso aprobado en el año anterior	VARIACION_PORCENTUAL	Gestión Eficaz Anual ASCENDENTE	((RAT / RAL_1)-1)*100  RAT = Recurso aprobado en el ejercicio T RAL_1 = Recurso aprobado en el ejercicio T-1	ACUMULADO  CONSTANTE	Recursos Recursos	182,151,742.00	85.01	0.00	-100.00	8,390,772.06	-91.48	98,455,020.00	98,455,020.00	MEDIO PUBLICO- <a href="http://fiscalia.chihuahua.gob.mx/nicio/?page_id=1086">http://fiscalia.chihuahua.gob.mx/nicio/?page_id=1086</a>	Existe el recurso federal
<b>Justificación :</b> EN EL MES DE NOVIEMBRE NO SE EJERCIO RECURSO DEL FASP - INVERSION POR TAL MOTIVO SE CAPTURA EN CERO "0"																	
<b>Observaciones :</b>																	
ACTIVIDAD C0102	Metas presentadas de los programas de prioridad nacional para la revisión de las áreas federales	Porcentaje de metas de seguridad pública aprobadas  Mide el Porcentaje de metas de seguridad pública aprobadas respecto a las metas de seguridad pública propuestas	PORCENTAJE	Gestión Eficaz Anual ASCENDENTE	(MA/MP)*100  MA = Metas aprobadas MP = Metas propuestas	ACUMULADO  CONSTANTE	Metas aprobadas Metas propuestas	45.00	100.00	0.00	0.00	1.00	2.22	45.00	45.00	MEDIO PUBLICO- <a href="http://fiscalia.chihuahua.gob.mx/nicio/?page_id=1086">http://fiscalia.chihuahua.gob.mx/nicio/?page_id=1086</a>	Existen los programas de seguridad pública de las instituciones

**GOBIERNO DEL ESTADO DE CHIHUAHUA**  
**SEGUIMIENTO A LA MATRIZ DE INDICADORES PARA RESULTADOS**  
**Mes de Noviembre del 2021**

102 - SECRETARÍA GENERAL DE GOBIERNO															
2K015D1 - FONDO DE APORTACIONES PARA LA SEGURIDAD PÚBLICA DE LOS ESTADOS Y DEL DISTRITO FEDERAL (FASP) - INVERSIÓN															
Objetivos		Indicador						Meta		Avances del Indicador				Medios	Supuestos
Nivel / Referencia	Resumen Narrativo	Nombre del Indicador / Descripción del Indicador	Método de Cálculo	Tipo / Dimensión / Frecuencia/Traectoria	Fórmula / Variables de la Fórmula	Clasificación	Unidad de Medida	Valor Reprog.	Meta	Valor Logrado del mes	Av. Men.	Valor Logrado Acumulado	Av. Acu.	Verificación	Supuestos

Justificación : EN EL MES DE NOVIEMBRE NO SE EJERCIO RECURSO DEL FASP -INVERSION POR TAL MOTIVO SE CAPTURA EN CERO "0" LA META

Observaciones :

Observaciones Generales del Programa Presupuestario en el Periodo

--

Responsable del Programa



Mtro. Ricardo Márquez Ramírez  
 Secretario Ejecutivo Del Sistema Estatal De Seguridad Pública



FISCALÍA GENERAL  
DEL ESTADO DE CHIHUAHUA

Acorde a las acciones derivadas del Decreto No. LXVI/RFLEY/1057/2021 XIV P.E. expedido por el H. Congreso, publicado en el POE con fecha 4 de Septiembre del 2021, en lo referente a la reincorporación del área responsable de la operación de este programa presupuestario a la Fiscalía General del Estado, se publica la información en el ente de origen debido a que para la emisión de los reportes dentro del Sistema Integral del Ciclo Presupuestario SICIP, los programas permanecen en el ente donde fueron autorizados.

**GOBIERNO DEL ESTADO DE CHIHUAHUA**  
**SEGUIMIENTO A LA MATRIZ DE INDICADORES PARA RESULTADOS**  
 Mes de Noviembre del 2021

<b>Ente Público</b>	<b>102 - SECRETARÍA GENERAL DE GOBIERNO</b>
<b>Programa presupuestario</b>	<b>2P012L1 - ADMINISTRACIÓN Y APLICACIÓN DE FONDOS EN MATERIA DE SEGURIDAD PÚBLICA</b>
<b>Definición del Programa</b>	Se contemplan las actividades tendientes a lograr una eficiente y transparente administración y aplicación de fondos en materia de seguridad pública y procuración de justicia bajo los principios de legalidad, objetividad, eficiencia, profesionalismo y honradez, para fortalecer a las Instituciones del Sistema Estatal de Seguridad Pública.
<b>Problema que atiende el Programa</b>	1941 - Insuficiencia de recursos para la seguridad pública

POBLACIONES					
Tipo	Descripción	Unidad de Medida Población	Total	Mujeres	Hombres
REFERENCIA	Instituciones del sistema estatal de seguridad pública	Instituciones del sistema estatal de seguridad pública	21	0	0
NO AFECTADA	Instituciones del sistema estatal de seguridad pública	Instituciones del sistema estatal de seguridad pública	0	0	0
POTENCIAL (AFECTADA)	Instituciones del sistema estatal de seguridad pública	Instituciones del sistema estatal de seguridad pública	21	0	0
OBJETIVO	Instituciones del Sistema Estatal de Seguridad Pública	Instituciones del Sistema Estatal de Seguridad Pública	21	0	0
POSTERGADA	Instituciones del sistema estatal de seguridad pública	Instituciones del sistema estatal de seguridad pública	0	0	0
ATENDIDA	Instituciones del Sistema Estatal de Seguridad Pública	Instituciones del Sistema Estatal de Seguridad Pública	64	0	0

ALINEACIÓN A INSTRUMENTOS DE PLANEACIÓN ESTRATÉGICA	
<b>Eje rector - Tema - Eje Transversal</b>	<b>E401T3 - JUSTICIA Y SEGURIDAD - SEGURIDAD PUBLICA - AGENDA TAE TRANSPARENCIA, COMBATE A LA CORRUPCIÓN Y A LA IMPUNIDAD</b>
<b>OBJETIVO</b>	<b>Objetivos De Desarrollo Sostenible</b>
	OD16 - Promover sociedades pacíficas e inclusivas para el desarrollo sostenible, facilitar el acceso a la justicia para todos y crear instituciones eficaces, responsables e inclusivas a todos los niveles
<b>TEMA</b>	<b>Plan Nacional De Desarrollo</b>
	E101 - Erradicar la corrupción, el despido y la invidualidad
<b>OBJETIVO</b>	<b>Plan Estatal De Desarrollo</b>
	E4—01 - Mejorar las condiciones de seguridad pública y procuración de justicia para contribuir a la seguridad humana y al desarrollo integral y equitativo de todas las regiones del estado.
<b>OBJETIVO</b>	<b>Programas De Mediano Plazo</b>
	PL01170001 - Automatizar los procesos sustantivos y la integración de la plataforma tecnológica de la Fiscalía General del Estado, con el objeto de estar en condiciones de ofertar mejores servicios en la procuración de justicia y seguridad pública.

PRESUPUESTO DEL PROGRAMA							
Mensual			Acumulado				
Autorizado	Modificado	Gasto	% de gasto / modificado	Autorizado	Modificado	Gasto	% de gasto / modificado
15,267,752.87	13,915,932.64	1,304,033.29	9.37	15,267,752.87	13,915,932.64	11,604,097.37	83.39

INDICADORES DEL PROGRAMA				
Total de indicadores en el año	Indicadores con avance programado en el período	Indicadores con avance	Indicadores sin avance	Indicadores sin avance - Con justificación
10	7	8	2	2

**GOBIERNO DEL ESTADO DE CHIHUAHUA**  
**SEGUIMIENTO A LA MATRIZ DE INDICADORES PARA RESULTADOS**  
 Mes de Noviembre del 2021

<b>Ente Público</b>	<b>102 - SECRETARIA GENERAL DE GOBIERNO</b>
<b>Programa presupuestario</b>	<b>2P012L1 - ADMINISTRACIÓN Y APLICACIÓN DE FONDOS EN MATERIA DE SEGURIDAD PÚBLICA</b>
<b>Definición del Programa</b>	Se contemplan las actividades tendientes a lograr una eficiente y transparente administración y aplicación de fondos en materia de seguridad pública y procuración de justicia bajo los principios de legalidad, objetividad, eficiencia, profesionalismo y honradez, para fortalecer a las instituciones del Sistema Estatal de Seguridad Pública.
<b>Problema que atiende el Programa</b>	1841 - Insuficiencia de recursos para la seguridad pública

FUENTES DE FINANCIAMIENTO									
Clave	Descripción	Origen	Interrelaciones	Porcentaje	Autorizado	Modificado	Gasto	Variación	
1110121	RECURSOS DEL ESTADO 2021	RECURSOS FISCALES	2P012L1 - ADMINISTRACIÓN Y APLICACIÓN DE FONDOS EN MATERIA DE SEGURIDAD PÚBLICA	23.61%	3,605,055.00	4,014,983.10	2,580,473.27	1,434,509.83	
1219121	FINANCIAMIENTO INTERNO 2021	FINANCIAMIENTO INTERNO	2P012L1 - ADMINISTRACIÓN Y APLICACIÓN DE FONDOS EN MATERIA DE SEGURIDAD PÚBLICA	0.00%	0.00	1,180,685.84	1,177,484.54	3,181.40	
1521821	FONDO GENERAL DE PARTICIPACIONES 2021	RECURSOS FEDERALES	2P012L1 - ADMINISTRACIÓN Y APLICACIÓN DE FONDOS EN MATERIA DE SEGURIDAD PÚBLICA	76.39%	11,662,697.87	8,720,293.60	7,846,139.56	874,144.04	
<b>Total de presupuesto</b>				<b>100.00%</b>	<b>15,267,752.87</b>	<b>13,915,932.64</b>	<b>11,604,097.37</b>	<b>2,311,835.27</b>	

ENTES ASOCIADOS							
Clave	Descripción	Porcentaje	Autorizado	Modificado	Gasto	Variación Mod. vs Gasto	
102	SECRETARIA GENERAL DE GOBIERNO	100.00%	15,267,752.87	9,872,157.66	9,686,182.90	185,974.76	
115	FISCALIA GENERAL DEL ESTADO	0.00%	0.00	4,043,774.98	1,917,914.47	2,125,860.51	
<b>Total de presupuesto</b>			<b>100.00%</b>	<b>15,267,752.87</b>	<b>13,915,932.64</b>	<b>11,604,097.37</b>	<b>2,311,835.27</b>



**GOBIERNO DEL ESTADO DE CHIHUAHUA**  
**SEGUIMIENTO A LA MATRIZ DE INDICADORES PARA RESULTADOS**  
**Mes de Noviembre del 2021**

Página 16 de 19  
 Fecha de Impresión 01/03/2022 02:25:51 p.m.  
 PRBRREP367

102 - SECRETARÍA GENERAL DE GOBIERNO																
2P012L1 - ADMINISTRACIÓN Y APLICACIÓN DE FONDOS EN MATERIA DE SEGURIDAD PÚBLICA																
Objetivos		Indicador						Meta		Avances del Indicador				Medio de Verificación		Supuestos
Nivel / Referencia	Resumen Narrativo	Nombre del Indicador / Descripción del Indicador	Método de Cálculo	Tipo / Dimensión / Frecuencia/Traectoria	Fórmula / Variables de la Fórmula	Cualificación	Unidad de Medida	Valor Reprog.	Meta	Valor Logrado del mes	Av. Men.	Valor Logrado Acumulado	Av. Acu.	Medio de Verificación	Supuestos	
FIN	Contribuir a la disminución de la incidencia delictiva mediante el fortalecimiento de las instituciones del Sistema Estatal de Seguridad Pública	Variación Porcentual Anual de Incidencia Delictiva de Alto Impacto  Mide la Variación Porcentual Anual de Incidencia Delictiva de Alto Impacto en relación con el ejercicio anterior	VARIACION_PORCENTUAL	Estratégico Eficacia Anual REGULAR CONSTANTE	$((IDAIT/IDAIT_{-1})-1)*100$  IDAIT = Incidencia Delictiva de Alto Impacto en el Ejercicio T  IDAIT_1 = Incidencia Delictiva de Alto Impacto en el Ejercicio T-1	ACUMULADO  CONSTANTE	Incidencia delictiva de alto impacto  Incidencia delictiva de alto impacto	13,237.00	-0.69	995.00	-92.54	45,708.00	242.92	MEDIO PÚBLICO- <a href="http://fiscalia.chihuahua.gob.mx/nico/?page_id=1086">http://fiscalia.chihuahua.gob.mx/nico/?page_id=1086</a>	Las mujeres, los hombres, las niñas y los niños, viven en un clima de seguridad y confianza para alcanzar la prosperidad social y económica	
Justificación : Anterior a las acciones derivadas del Decreto No. LXVIRFLEY/1057/2021 XIV P.E. expedido por el H. Congreso, publicado en el POE con fecha 4 de Septiembre del 2021, en lo referente a la migración de este programa presupuestario acorde a la fusión del Secretariado Ejecutivo del Sistema Estatal de Seguridad Pública a la Fiscalía General del Estado, la incidencia delictiva de alto impacto se había reportado con cifras erróneas, la cifra correcta mensual es 995, con un acumulado a noviembre de 10,878.																
Observaciones :																
PROPOSITO	Las Instituciones del Sistema Estatal de Seguridad Pública, se fortalecen con recursos en materia de seguridad pública	Porcentaje de presupuesto ejercido en programas federales  Mide el porcentaje de presupuesto ejercido en programas federales en relación con el presupuesto aprobado en programas federales	PORCENTAJE	Estratégico Eficacia Anual REGULAR CONSTANTE	$(PEPF/PAPF)*100$  PEPF = Presupuesto ejercido en programas federales  PAPF = Presupuesto aprobado en programas federales	ACUMULADO  CONSTANTE	Presupuesto ejercido en programas federales  Presupuesto autorizado	364,338,458.00	100.00	16,369,614.00	4.49	184,477,371.00	50.63	MEDIO PÚBLICO- <a href="http://fiscalia.chihuahua.gob.mx/nico/?page_id=1086">http://fiscalia.chihuahua.gob.mx/nico/?page_id=1086</a>	Las Instituciones utilizan los recursos proporcionados para los fines de seguridad pública	
Justificación : Se presenta avance en la meta, aunque no se haya programado cifra para este mes, ya que corresponde al recurso ejercido en programas federales del mes de noviembre.																
Observaciones :																
COMPONENTE C01	Informes presentados	Porcentaje de Informes presentados  Mide el porcentaje de informes presentados en relación a los informes programados a presentar	PORCENTAJE	Gestión Eficacia Anual REGULAR CONSTANTE	$(IP/IPP)*100$  IP = Informes Presentados IPP = Informes programados a presentar	ACUMULADO  CONSTANTE	Informes  Informes	20.00	100.00	1.00	5.00	19.00	95.00	MEDIO PÚBLICO- <a href="http://fiscalia.chihuahua.gob.mx/nico/?page_id=1086">http://fiscalia.chihuahua.gob.mx/nico/?page_id=1086</a>	La Federación ministra recursos	
Justificación :																
Observaciones :																
ACTIVIDAD C0101	Administración de recursos federales.	Variación Porcentual Anual de Trámites de Recursos Federales Realizados  Mide la Variación Porcentual Anual de Trámites de Recursos Federales Realizados en relación con el ejercicio anterior	VARIACION_PORCENTUAL	Gestión Eficacia Anual REGULAR CONSTANTE	$((TRFRT/TRFRT_{-1})-1)*100$  TRFRT = Trámites de Recursos Federales Realizados en el ejercicio T  TRFRT_1 = Trámites de Recursos Federales Realizados en el ejercicio T-1	ACUMULADO  CONSTANTE	Trámites  Trámites	1,080.00	0.00	44.00	-95.93	6,801.00	529.72	MEDIO PÚBLICO- <a href="http://fiscalia.chihuahua.gob.mx/nico/?page_id=1086">http://fiscalia.chihuahua.gob.mx/nico/?page_id=1086</a>	La Federación ministra recursos	
Justificación : Anterior a las acciones derivadas del Decreto No. LXVIRFLEY/1057/2021 XIV P.E. expedido por el H. Congreso, publicado en el POE con fecha 4 de Septiembre del 2021, en lo referente a la migración de este programa presupuestario acorde a la fusión del Secretariado Ejecutivo del Sistema Estatal de Seguridad Pública a la Fiscalía General del Estado, la cantidad de trámites se había reportado erróneamente, la cifra correcta mensual son 44, con un acumulado de 368 al mes de noviembre.																
Observaciones :																

**GOBIERNO DEL ESTADO DE CHIHUAHUA**  
**SEGUIMIENTO A LA MATRIZ DE INDICADORES PARA RESULTADOS**  
**Mes de Noviembre del 2021**

Página 17 de 19  
 Fecha de Impresión 01/03/2022 02:25:51 p.m.  
 PRBRREP317

102 - SECRETARIA GENERAL DE GOBIERNO															
2P012L1 - ADMINISTRACIÓN Y APLICACIÓN DE FONDOS EN MATERIA DE SEGURIDAD PÚBLICA															
Objetivos		Indicador					Meta		Avances del Indicador				Medio de Verificación	Supuestos	
Nivel / Referencia	Resumen Narrativo	Nombre del Indicador / Descripción del Indicador	Método de Cálculo	Tipo / Dimensión / Frecuencia/Trajectoria	Fórmula / Variables de la Fórmula	Clasificación	Unidad de Medida	Valor Reprog.	Meta	Valor Logrado del mes	Av. Mes.	Valor Logrado Acumulado			Av. Acu.
ACTIVIDAD C0102	Seguimiento y evaluación de programas federales	Porcentaje de metas alcanzadas en los programas federales en relación con las metas programadas a alcanzar en los programas federales	VARIACION_POR CENTUAL	Gestión Eficacia Anual REGULAR CONSTANTE	(MAPF/MPAPF)*100 MAPF = Metas alcanzadas en los programas federales MPAPF = Metas programadas a alcanzar en los programas federales	ACUMULADO CONSTANTE	Metas cumplidas Metas propuestas	79.00	100.00	0.00	0.00	78.00	98.73	MEDIO PÚBLICO- <a href="http://fiscalia.chihuahua.gob.mx/">http://fiscalia.chihuahua.gob.mx/</a> nicio/?page_id=1086--	La Federación ministra recursos
		Mide el porcentaje de metas alcanzadas en relación con las de metas programadas a alcanzar													
Justificación : Se reporta en 0 el avance, debido a que se está considerando el cambio de criterio en la medición de las mismas para lo que resta del ejercicio fiscal.															
Observaciones :															
COMPONENTE C02	Sistemas Nacionales y Estatales de seguridad pública alimentados	Porcentaje de Trámites de Registros Realizados	PORCENTAJE	Gestión Eficacia Anual REGULAR CONSTANTE	(RCSEF/RPCSEFT)*100 RCSEF = Registros capturados en sistemas estatales y federales RPCSEFT = Registros programados a capturar en sistemas estatales y federales	ACUMULADO CONSTANTE	Registros	90,000.00	100.00	6,059.00	6.73	67,159.00	74.62	MEDIO PÚBLICO- <a href="http://fiscalia.chihuahua.gob.mx/">http://fiscalia.chihuahua.gob.mx/</a> nicio/?page_id=1086--	Los sistemas funcionan y las personas acceden
		Mide el porcentaje de registros capturados en los diversos sistemas nacionales y estatales de seguridad pública en relación con los registros programados a capturar													
Justificación :															
Observaciones :															
ACTIVIDAD C0201	Operación del Sistema Nacional de Información a nivel estatal	Porcentaje de Registros de Estados de Fuerza Realizados en relación con los registros de estados de fuerza programados a realizar	PORCENTAJE	Gestión Eficacia Anual REGULAR CONSTANTE	(REFR/REFPR)*100 REFR = Registros de Estados de Fuerza Realizados REFPR = Registros de Estados de Fuerza programados a realizar	ACUMULADO CONSTANTE	Registros de estados de fuerza	2,300.00	100.00	202.00	8.78	2,090.00	90.87	MEDIO PÚBLICO- <a href="http://fiscalia.chihuahua.gob.mx/">http://fiscalia.chihuahua.gob.mx/</a> nicio/?page_id=1086--	El sistema nacional está funcionando
		Mide el porcentaje de Registros de Estados de Fuerza Realizados en relación con los registros de estados de fuerza programados a realizar													
Justificación :															
Observaciones :															

**GOBIERNO DEL ESTADO DE CHIHUAHUA**  
**SEGUIMIENTO A LA MATRIZ DE INDICADORES PARA RESULTADOS**  
 Mes de Noviembre del 2021

102 - SECRETARÍA GENERAL DE GOBIERNO															
2P012L1 - ADMINISTRACIÓN Y APLICACIÓN DE FONDOS EN MATERIA DE SEGURIDAD PÚBLICA															
Objetivos		Indicador						Meta		Avances del Indicador				Medio de Verificación	Supuestos
Nivel / Referencia	Resumen Narrativo	Nombre del Indicador / Descripción del Indicador	Método de Cálculo	Tipo / Dimensión / Frecuencia / Trayectoria	Fórmula / Variables de la Fórmula	Clasificación	Unidad de Medida	Valor Reprog.	Meta	Valor Logrado del mes	Av. Men.	Valor Logrado Acumulado	Av. Acu.		
		Porcentaje de registros de huellas dactilares realizados en relación con los registros de huellas dactilares programados a realizar	PORCENTAJE	Gestión Eficaz Anual REGULAR CONSTANTE	(RHDR/RHDPR)*100 RHDR = Registros de Huellas Dactilares Realizados RHDPR = Registros de Huellas Dactilares programados a realizar	ACUMULADO  CONSTANTE	Registros de huellas dactilares  Registros de huellas dactilares	28,000.00	100.00	2,186.00	7.81	27,912.00	99.69	MEDIO PÚBLICO- <a href="http://fiscalia.chihuahua.gob.mx/nico/?page_id=1086">http://fiscalia.chihuahua.gob.mx/nico/?page_id=1086</a>	El sistema nacional está funcionando
		Mide el porcentaje de registros de huellas dactilares realizados en relación con los registros de huellas dactilares programados a realizar													
Justificación :															
Observaciones :															
		Porcentaje de Registros de Voz Realizados	PORCENTAJE	Gestión Eficaz Anual REGULAR CONSTANTE	(RVR/RVPR)*100 RVR = Registros de Voz Realizados RVPR = Registros de Voz Programados a Realizarse	ACUMULADO  CONSTANTE	Registros de voz  Registros de voz	2,800.00	100.00	0.00	0.00	0.00	0.00	MEDIO PÚBLICO- <a href="http://fiscalia.chihuahua.gob.mx/nico/?page_id=1086">http://fiscalia.chihuahua.gob.mx/nico/?page_id=1086</a>	El sistema nacional está funcionando
		Mide el porcentaje de Registros de Voz Realizados en relación con los registros de voz													
Justificación : Se reporta en 0 el avance, debido a que el sistema nacional se ha desactivado y por lo tanto no se están haciendo los registros de voz.															
Observaciones :															
ACTIVIDAD 06202	Operación del Registro Público Vehicular	Porcentaje de Vehículos Registrados	PORCENTAJE	Gestión Eficaz Anual REGULAR CONSTANTE	(VR/VPR)*100 VR = Vehículos Registrados VPR = Vehículos Programados a Registrarse	ACUMULADO  CONSTANTE	Vehículos registrados  Vehículos	67,500.00	100.00	3,671.00	5.44	37,157.00	55.05	MEDIO PÚBLICO- <a href="http://fiscalia.chihuahua.gob.mx/nico/?page_id=1086">http://fiscalia.chihuahua.gob.mx/nico/?page_id=1086</a>	Las personas acuden a realizar su registro vehicular
		Mide el Porcentaje de Vehículos Registrados en relación con el total de vehículos programados a registrarse													
Justificación :															
Observaciones :															
Observaciones Generales del Programa Presupuestario en el Período															

Responsable del Programa

Mtro. Ricardo Márquez Ramírez  
 Secretario Ejecutivo Del Sistema Estatal De Seguridad Pública

**GOBIERNO DEL ESTADO DE CHIHUAHUA**  
**SEGUIMIENTO A LA MATRIZ DE INDICADORES PARA RESULTADOS**  
**Mes de Noviembre del 2021**

102 - SECRETARÍA GENERAL DE GOBIERNO															
2P012L1 - ADMINISTRACIÓN Y APLICACIÓN DE FONDOS EN MATERIA DE SEGURIDAD PÚBLICA															
Objetivos		Indicador					Meta		Avances del Indicador				Medio de Verificación	Supuestos	
Nivel / Referencia	Resumen Narrativo	Nombre del Indicador / Descripción del Indicador	Método de Cálculo	Tipo / Dimensión / Frecuencia/Trayectoria	Fórmula / Variables de la Fórmula	Clasificación	Unidad de Medida	Valor Reprog.	Meta	Valor Logrado del mes	Av. Mer.	Valor Logrado Acumulado	Av. Acu.		

Responsable del Ento Público

Lic. Roberto Javier Fierro Duarte  
 Fiscal General Del Estado

Acorde a las acciones derivadas del Decreto No. LXVI/RFLEY/1057/2021 XIV P.E. expedido por el H. Congreso, publicado en el POE con fecha 4 de Septiembre del 2021, en lo referente a la reincorporación del área responsable de la operación de este programa presupuestario a la Fiscalía General del Estado, se publica la información en el ente de origen debido a que para la emisión de los reportes dentro del Sistema Integral del Ciclo Presupuestario SICIP, los programas permanecen en el ente donde fueron autorizados.