



**GOBIERNO DEL ESTADO DE CHIHUAHUA**  
**SEGUIMIENTO A LA MATRIZ DE INDICADORES PARA RESULTADOS**  
**Mes de Octubre del 2022**

Etapa Publica Programa presupuestaria Definición del Programa Problemas que afronta el Programa		115 - FISCALIA GENERAL DEL ESTADO 2P0011 - CONTROL, EVALUACION Y PROFESIONALIZACION Comprende las labores de evaluación, monitoreo profesionalización, atención y control de mujeres y niñas adscritas al Sistema Estatal de Seguridad Pública para el fortalecimiento de las reducciones de Seguridad Pública 105460 - Las y los integrantes del Sistema Estatal de Seguridad Pública de Chihuahua, presenta niveles satisfactorios de desempeño		INDICADORES DEL PROGRAMA	
Total de Indicadores en el año 12		Indicadores con avances programado en el periodo 9		Indicadores sin avances 1	
Fuentes de financiamiento		Fuentes de financiamiento		Fuentes de financiamiento	

Clave	Descripción	Origen	Porcentaje	Autorizado	Modificado	Gasto	Variación
1110199	RECURSOS DEL ESTADO 2022	RECURSOS FISCALES	38.88%	39 069 447.98	39,785,463.22	18 041,354.70	23,744,109.22
1127499	FONDO GENERAL DE PARTICIPACIONES 2022	RECURSOS FEDERALES	61.54%	65 194 869.87	70,900,086.31	59,437,396.62	11,462,691.49
1710199	RECURSOS DE TERCEROS PARA RECURSOS ESTATALES 2022	OTROS RECURSOS DISPONIBLES	1.59%	1 890 473.00	.00	.00	.00
<b>Total de presupuesto</b>			<b>100.00%</b>	<b>106,154,790.85</b>	<b>110,685,549.53</b>	<b>77,478,751.32</b>	<b>33,206,800.21</b>



**GOBIERNO DEL ESTADO DE CHIHUAHUA**  
**SEGUIMIENTO A LA MATRIZ DE INDICADORES PARA RESULTADOS**  
 Mes de Octubre del 2022

**115 - FISCALIA GENERAL DEL ESTADO**

Objetivos		Indicador						Meta		Avances del Indicador		Medio de Verificación	Supositos		
Nivel / Referencia	Resumen Narrativo	Nombre del Indicador / Descripción del Indicador	Método de Cálculo	Tipo / Dimensiones / Frecuencia / Requisito	Fórmula / Variables de la Fórmula	Clasificación	Unidad de Medida	Valor Topogr.	Meta	Valor Logrado al mes	Av. Men.	Valor Logrado Acumulado	Av. Acum.		

PROPOSITO	Las mujeres y los hombres asociados al Sistema Estatal de Seguridad Pública cuentan con desempeño, a través de su evaluación, control, capacitación y profesionalización	Variación porcentual anual de personas evaluadas, controladas, capacitadas y profesionalizadas	VARIACION POR CENTUAL	Enfitec Anual ASCENDENTE	(PECCPT/PECCPT_1)*100	ACUMULADO	Personas evaluadas, controladas, capacitadas y profesionalizadas	14,316.00	533	2,406.00	-82.31	15,103.00	11.12	DOCUMENTO INTERNO- Capacidad de Integración y Control de la Información Personal en el Sistema Estatal de Seguridad Pública 2022. Lic. Pamela Muñoz Lic. Nelda Zaragoza en el carácter de Especialistas en Integración y validación de la información correspondiente al Programa, Pamela Muñoz Lic. Nelda Zaragoza, Lic. Pooi FISCALIA ADMINISTRATIVA, Lic. FISCALIA ESPECIALIZADA EN FISCALIA MINERIA Y EVALUACION Y Evaluación, Item n° de inventario 481678 en Presco Simón Bolívar 712, Zona Centro, C.P. 31000.	Las empresas y los empleados adscritos al Sistema Estatal de Seguridad Pública, a través de los eventos proporcionados	
		Mide la variación porcentual anual de personas evaluadas, controladas, capacitadas y profesionalizadas en periodo con el que se genera			PECCPT_1 = Personas evaluadas, controladas, capacitadas y profesionalizadas en el ejercicio	CONSTANTE	Personas evaluadas, controladas, capacitadas y profesionalizadas	15,592.00		15,592.00		15,592.00				

Justificación:  
 Observaciones:

**GOBIERNO DEL ESTADO DE CHIHUAHUA**  
**SEGUIMIENTO A LA MATRIZ DE INDICADORES PARA RESULTADOS**  
 Mes de Octubre del 2022

**115 - FISCALIA GENERAL DEL ESTADO**  
**2P0011 - CONTROL, EVALUACION Y PROFESIONALIZACION**

COMPONENTE	Objetivos	Nombre del Indicador / Descripción del Indicador	Método de Cálculo	Tipo / Dimensiones / Frecuencia / Proporción	Fórmula / Variables de la Fórmula	Clasificación	Unidad de Medida	Meta		Avances del Indicador		Medio de Verificación	Supuestos		
								Valor Reoprog.	Meta	Valor Logrado del mes	Av. Men.			Valor Logrado Acumulado	Av. Acu.
C01	Mujeres y hombres evaluados	Porcentaje de personas evaluadas	Porcentaje	Gestión Anual ASCENDENTE	PE - Personas evaluadas PFE - Personas programadas a evaluar	ACUMULADO CONSTANTE	Personas evaluadas	7 520 00	100 00	925 00	12 20	8 810 00	117 15	DOCUMENTO INTERNO. Copia de reportes y Programa Presupuestario 2P0011, Ejercicio Fiscal 2022 Lc. Pamela Murillo en el carácter de Encicla acordada y respaldada en la Integración y validación de la información correspondiente al Programa, administrado a Paso Fiscalia Analisis y Evaluación, libro n° de inventario 481878 Paseo Simón Bolívar 712, Zona Centro, CP 31000, http://portal.cihihuahua.gob.mx/gov/programas/evaluacion-fiscalia-especializada-en-control-analisis-y-evaluacion-pamela-murillo/06510-pamela-murillo@chihuahua.gob.mx	Las mujeres y los hombres acceden a los evaluaciones
ACTIVIDAD	Realización de exámenes de control de confianza	Porcentaje de evaluaciones de control de confianza realizadas	Porcentaje	Gestión Anual ASCENDENTE	ECOR = Evaluaciones de control de confianza realizadas ECOPR = evaluaciones de control de confianza programadas a realizar	ACUMULADO CONSTANTE	Personas evaluadas	5 320 00	100 00	720 00	13 53	5 320 00	112 44	DOCUMENTO INTERNO. Copia de reportes y Programa Presupuestario 2P0011, Ejercicio Fiscal 2022 Lc. Pamela Murillo en el carácter de Encicla acordada y respaldada en la Integración y validación de la información correspondiente al Programa, administrado a Paso Fiscalia Analisis y Evaluación, libro n° de inventario 481878 Paseo Simón Bolívar 712, Zona Centro, CP 31000, http://portal.cihihuahua.gob.mx/gov/programas/evaluacion-fiscalia-especializada-en-control-analisis-y-evaluacion-pamela-murillo/10630-pamela-murillo@chihuahua.gob.mx	Las mujeres y los hombres acceden a los evaluaciones

Justificación :  
 Observaciones :

**GOBIERNO DEL ESTADO DE CHIHUAHUA**  
**SEGUIMIENTO A LA MATRIZ DE INDICADORES PARA RESULTADOS**  
 Mes de Octubre del 2022

115 - FISCALIA GENERAL DEL ESTADO											
2P001.1 - CONTROL, EVALUACION Y PROFESIONALIZACION											
Objetos	Indicador	Meta				Avances del indicador				Medio de Verificación	Siguenas
		Valor Numérico	Meta	Valor Logrado del mes	Av. Mesi.	Valor Logrado Acumulado	Av. Acu.				

Nivel / Referencia	Resumen Narrativo	Nombre del Indicador / Descripción del Indicador	Método de Cálculo	Tipo / Dimensión / Frecuencia / Temporales	Fórmula / Variables de la Fórmula	Clasificación	Unidad de Medida	Valor Numérico	Meta	Valor Logrado del mes	Av. Mesi.	Valor Logrado Acumulado	Av. Acu.	Medio de Verificación	Siguenas

ACTIVADO	Seguimiento psicológico para las personas con discapacidad	Porcentaje de seguimientos psicológicos realizados	Calculo	Acumulado	(SPPR/SPPR)*100	CONSTANTE	Seguimientos psicológicos realizados	2 200 00	100 00	205 00	9 32	3 360 00	152 73	DOCUMENTO INTERNO- Carta de intención y Plan de Seguimiento PPRQ11.1 Ejercicio Fiscal 2022	Existen resultados en las evaluaciones de control de seguimiento psicológico. Esta matriz de seguimiento psicológico
C0192	Estado de Seguridad Pública	Meta el Porcentaje de seguimientos psicológicos programados a realizar	Calculo	ACUMULADO	SPPR = Seguimientos psicológicos realizados ACUMULADO / SPPR = Seguimientos psicológicos programados a realizar	CONSTANTE	Seguimientos psicológicos programados	2 200 00		2 200 00		2 200 00		Existen resultados en las evaluaciones de control de seguimiento psicológico. Esta matriz de seguimiento psicológico	

Justificación :  
 Observaciones :

DOCUMENTO INTERNO- Carta de intención y Plan de Seguimiento PPRQ11.1 Ejercicio Fiscal 2022  
 Lic. Pamela Kurilo en el carácter de Encicla avarada responsable de la integración y correspondencia al Programa, pamelakurilo@chihuahua.gob.mx, ext. 10510 Oficina del Área Administrativa, 1º piso Fiscalía Especializada en Control y Seguimiento Psicológico, de número 481678 Paseo Simón Bolívar 712 Zona Centro C.P. 31000.  
 Imp: Fiscalía chihuahua gob.mx  
 Fiscalía Especializada en Control, Análisis y Evaluación  
 Pamela Kurilo  
 10510  
 pamelakurilo@chihuahua.gob.mx

GOBIERNO DEL ESTADO DE CHIHUAHUA  
SEGUIMIENTO A LA MATRIZ DE INDICADORES PARA RESULTADOS  
Mes de Octubre del 2022

115 - FISCALIA GENERAL DEL ESTADO  
2909111 - CONTROL, EVALUACION Y PROFESIONALIZACION

Nivel / Referencia	Objetivos	Nombre del indicador / Descripción del indicador	Método de Cálculo	Tipo / Dimensional / Frecuencia / Ejecución	Fórmula / Variables de la Fórmula	Clasificación	Unidad de Medida	Meta		Avances del Indicador		Medio de Verificación	Siguientes	
								Valor Reprog.	Meta	Valor Logrado del Mes	Av. Men.			Valor Logrado Acumulado
COMPONENTE C02	Expedientes administrativos y papeles atendidos	Variancia porcentual actual de Expedientes Atendidos en Control Interno	VARIAION POR CANTIDAD	Excepción	(EACT/EACT_T1)*100	ACUMULADO	Expedientes	580.00	-27.50	83.00	-89.63	675.00	9.38	DOCUMENTO INTERNO - Expedientes y papeles de Expedientes Atendidos en Control Interno en el ejercicio T1
		Méto de Variancia porcentual Actual de Expedientes Atendidos en Control Interno en relación con el ejercicio anterior		Excepción	(EACT/EACT_T1)*100	CONSTANTE	Expedientes	600.00		800.00		800.00		DOCUMENTO INTERNO - Expedientes y papeles de Expedientes Atendidos en Control Interno en el ejercicio T1

Justificación :  
Observaciones :

ACIVIDAD C0201 Atención de procedimientos administrativos

Porcentaje de expedientes administrativos atendidos

Méto de Variancia porcentual Actual de Expedientes Atendidos en relación con los expedientes administrativos programados a brindar

PERCENTAJE GESTION Efectiva DEPENDIENTE

(EACT/EACT\_T1)\*100

EAA = Expedientes administrativos atendidos

EABA = Expedientes administrativos programados a ser atendidos

ACUMULADO CONSTANTE

Expedientes Expedientes

380.00 100.00 380.00 32.00 8.42 468.00 123.16

DOCUMENTO INTERNO - Expedientes y papeles de Expedientes Atendidos en Control Interno en el ejercicio T1

Campeña de Integración y Vinculación de Personal Programa Presupuestación 2909111 Ejercicio Fiscal 2022

Le Pamela Murillo es el carácter de Encicla acreditada y responsable de la integración y vinculación de personal correspondiente al Programa. Pamela murillo@chihuahua.gob.mx, ext. 10510 Oficina del Área Administrativa 1º piso, Fiscalía Analítica y Evaluación Interno de número 481678 Paseo Simón Bolívar 712 Zona Centro C.P. 31000.

mp\_ricardosanchez@gob.mx  
Fiscalía Especializada en Control, Análisis y Evaluación  
Pamela Murillo  
10510  
pamela.murillo@chihuahua.gob.mx

Existen violaciones a las obligaciones y deberes por parte del personal

**GOBIERNO DEL ESTADO DE CHIHUAHUA**  
**SEGUIMIENTO A LA MATRIZ DE INDICADORES PARA RESULTADOS**  
 Mes de Octubre del 2022

115 - ESCUELA GENERAL DEL ESTADO													
2P0011 - CONTROL, EVALUACION Y PROFESIONALIZACION													
Nivel/ Referencia	Objetivos	Nombre del indicador / Descripción del indicador	Módulo de Cálculo	Tipo / Dimensiones / Frecuencia / Proyección	Fórmula / Variables de la Fórmula	Clasificación	Unidad de Medida	Meta		Avances del Indicador		Medio de Verificación	Supuestos
								Valor Respog.	Meta	Valor Logrado del mes	Av. Man.		

ACTIVADO	Atención de procedimientos penales	Porcentaje de expedientes penales atendidos	VARIAION POR CENTAL	Gestion Ejecuta	(EPA/EPPA)*100	EPA = Expedientes penales atendidos EPPA = Expedientes penales programados a atender	ACUMULADO	Expedientes	200.00	100.00	51.00	25.50	407.00	203.50	
CO202		Meta: el porcentaje de expedientes penales programados a atender se refleje en los expedientes penales programados a atender		DESCENDENTE			CONSTANTE	Expedientes	220.00		220.00		200.00		

Observaciones :

Justificación :

Observaciones :

DOCUMENTO INTERNO- Existen la comisión de  
 Carpeta de Integración y  
 Validación de la información del  
 personal  
 2P0011 - Escuelas Fiscal 2022  
 Lic. Pamela Murillo en el estado de  
 Chihuahua  
 responsable de la integración y  
 validación de la información del  
 personal  
 pannela.murillo@chihuahua.gob  
 mx, art. 10510 Oficina del Área  
 Administrativa, 1° piso, Fiscalía  
 Especializada en Control  
 de Ingresos y Recaudación, n°  
 de oficio 100-481878 Paseo  
 Simón Bolívar 712 Zona Centro,  
 C. P. 31000  
 NUP: fiscalia\_externas\_gob\_mzg  
 responsable de expedientes  
 penales programados a atender  
 Control, Análisis y Evaluación  
 Pamela Murillo  
 10510  
 pannela.murillo@chihuahua.gob  
 mx










GOBIERNO DEL ESTADO DE CHIHUAHUA  
SEGUIMIENTO A LA MATRIZ DE INDICADORES PARA RESULTADOS  
Mas de Octubre del 2022

115 - FISCALIA GENERAL DEL ESTADO															
3900113 - CONTROL, EVALUACION Y PROFESIONALIZACION															
Nivel / Referencia	Objetivos	Nombre del indicador / Descripción del indicador	Método de Cálculo	Tipo / Dimensión / Frecuencia / Trayectoria	Fórmula / Variables de la Fórmula	Clasificación	Unidad de medida	Meta		Avances del indicador		Medio de Verificación	Supuestos		
								Valor Regrog.	Meta	Valor logrado en mes	Av. Men.			Valor logrado acumulado	Av. Acu.
ACTIVADO C0302	Realización de cursos de formación inicial y de actualización para las y los integrantes del Sistema Estatal de Seguridad Pública.	Porcentaje de participaciones en cursos de formación inicial y de actualización	PERCENTUAL	Quantitativa Anual ASCENDENTE	(PCPIA*PCFIA)*100 PCPIA = Participantes en Cursos de Formación Inicial y de Actualización	ACUMULADO	Participantes en cursos de formación inicial y de actualización	5 530 00	100 00	1 147 00	19 67	5 406 00	92 73	DOCUMENTO INTERNO. Carpeta de Inseguridad y Justicia del Estado de Chihuahua en el Programa Pasaportero 2020-11. Ejercicio fiscal 2022 Lic. Nidia Zaragoza en el carácter de enlace académica responsable de la investigación y correspondiente al Programa de Seguridad Pública del Área Administrativa, Instituto Estatal de Seguridad Pública, Consejo 35 Seguridad Chihuahua, Alameda, Edificio B, Oficina Administrativa, Urbana No. de Inventario: 172940 http://fiscalia.chihuahua.gob.mx/gov/portal/seguridad Instituto Estatal de Seguridad Pública Nidia Zaragoza 10514 nidia.zaragoza@chihuahua.gob.mx	Los recursos y los hombres están involucrados en el cumplimiento de la Ley de Seguridad Pública del Estado de Chihuahua
		Participaciones en Cursos de Formación Inicial y de Actualización en relación con los programas a participar			PCFIA = Participantes en Cursos de Formación Inicial y de Actualización	CONSTANTE	Participantes en cursos de formación inicial y de actualización	5 530 00		5 530 00		5 330 00			

Justificación :  
Observaciones :

**GOBIERNO DEL ESTADO DE CHIHUAHUA**  
**SEGUIMIENTO A LA MATRIZ DE INDICADORES PARA RESULTADOS**  
 Mas de Octubre del 2022

**115 - FISCALIA GENERAL DEL ESTADO**  
**ZP0011 - CONTROL, EVALUACION Y PROFESIONALIZACION**

Nivel / Referencia	Objetivos	Razonamiento	Nombre del indicador / Descripción del indicador	Método de Cálculo	Tipo / Dimensión / Frecuencia/Trayectoria	Fórmula / Variables de la Fórmula	Clasificación	Unidad de Medida	Meta			Avances del indicador			Medio de Verificación	Supuestos
									Valor Report.	Meta	Valor Logrado del mes	Av. Men.	Valor Logrado Acumulado	Av. Ac.		
Observaciones Generales del Programa Presupuestario en el Periodo																
<p align="center">Responsable de Programa</p> <p align="center">   <b>Lic. Saul Enrique Mondragón Romero</b>                      Fiscal Especializado en Control, Análisis y Evaluación                 </p>																
<p align="center">Responsable de Entidad</p> <p align="center">   <b>Mtro. José García Ornelas</b>                      Director del Instituto Chihuahuense de Seguridad Pública                 </p>																
<p align="center">Responsable de Entidad Pública</p> <p align="center">   <b>Lic. Roberto Javier Fierro Duarte</b>                      Fiscal General del Estado                 </p>																