

GOBIERNO DEL ESTADO DE CHIHUAHUA
SEGUIMIENTO A LA MATRIZ DE INDICADORES PARA RESULTADOS
Segundo Trimestre del 2022

Ente Público		115 - FISCALIA GENERAL DEL ESTADO					
Programa presupuestario		2E908C1 - INVESTIGACIÓN Y PERSECUCIÓN DEL DELITO					
Definición del Programa		Se refiere al desarrollo de acciones para investigar, perseguir y sancionar la comisión de los delitos de manera efectiva con base en un sustento científico para beneficio de las víctimas y las y los ofendidos del delito que denuncian.					
Problema que atiende el Programa		105478 - Las personas víctimas y ofendidas del delito que denuncian en el Estado de Chihuahua, no obtienen la oportuna y efectiva resolución de la carpeta de investigación correspondiente					
POBLACIONES							
Tipo	Descripción	Unidad de Medida	Población	Total	Mujeres	Hombres	
REFERENCIA	Las personas víctimas y ofendidas del delito que denuncian	Las personas víctimas y ofendidas del delito que denuncian		3,741,869	1,889,644	1,852,225	
NO AFECTADA	Las personas víctimas y ofendidas del delito que denuncian	Las personas víctimas y ofendidas del delito que denuncian		2,239,045	991,050	1,247,995	
POTENCIAL (AFECTADA)	Las personas víctimas y ofendidas del delito que denuncian	Las personas víctimas y ofendidas del delito que denuncian		1,502,824	898,594	604,230	
OBJETIVO	Víctimas, ofendidos del delito y personas atendidas	Víctimas, ofendidos del delito y personas atendidas		190,491	84,840	95,551	
POSTERGADA	Las personas víctimas y ofendidas del delito que denuncian	Las personas víctimas y ofendidas del delito que denuncian		1,312,333	803,654	508,679	
ATENDIDA	Víctimas, ofendidos del delito y personas atendidas	Víctimas, ofendidos del delito y personas atendidas		111,100	49,938	61,171	
ALINEACIÓN A INSTRUMENTOS DE PLANEACIÓN ESTRATÉGICA							
Eje rector - Tema - Eje Transversal		E402T3 - JUSTICIA Y SEGURIDAD - PROCURACIÓN E IMPARTICIÓN DE JUSTICIA - AGENDA TAI: TRANSPARENCIA, COMBATE A LA CORRUPCIÓN Y A LA IMPUNIDAD					
OBJETIVO	OD16 - Promover sociedades pacíficas e inclusivas para el desarrollo sostenible, facilitar el acceso a la justicia para todos y crear instituciones eficaces, responsables e inclusivas a todos los niveles	Objetivos De Desarrollo Sostenible					
TEMA	E104 - Cambio de paradigma en seguridad	Plan Nacional De Desarrollo					
OBJETIVO	E4-01 - Mejorar las condiciones de seguridad pública y procuración de justicia para contribuir a la seguridad humana y al desarrollo integral y equitativo de todas las regiones del estado.	Plan Estatal De Desarrollo					
OBJETIVO	PL01110001 - Combatir la impunidad a través de la resolución efectiva en la investigación de los delitos.	Programas De Mediano Plazo					
OBJETIVO	PL01040001 - Ofertar un servicio integral, eficaz y eficiente a mujeres y niñas que hayan sido víctimas de la comisión de un delito por razones de género.						
OBJETIVO	PL01030001 - Contener los factores de riesgo de violencia contra las mujeres.						
OBJETIVO	PI02000003 - Implementar y/o mejorar mecanismos e instrumentos institucionales que favorezcan la prevención, atención, sanción y erradicación de la violencia contra las mujeres.						
OBJETIVO	PL01050001 - Promover la protección y el respeto ineluctable a los derechos humanos.						
OBJETIVO NUEVO	E40401001 - Fortalecer el sistema de procuración de justicia con el objetivo de garantizar la eficacia, eficiencia e inclusión, así como evitar la revictimización.	Plan Estatal De Desarrollo 2022-2027					
OBJETIVO	PE02010001 - Garantizar el acceso a la justicia, procurar que la persona responsable de cometer un delito sea castigado (a), proteger al inocente y garantizar la atención oportuna y de calidad a las víctimas, así como la reparación del daño	Plan Estatal De Seguridad 2022-2027					
PRESUPUESTO DEL PROGRAMA							
Trimestral				Acumulado			
Autorizado	Modificado	Gasto	% de gasto / modificado	Autorizado	Modificado	Gasto	% de gasto / modificado
1,972,816,720.37	2,229,806,573.96	564,449,792.75	25.31	1,972,816,720.37	2,229,806,573.96	999,312,045.13	44.82

GOBIERNO DEL ESTADO DE CHIHUAHUA
SEGUIMIENTO A LA MATRIZ DE INDICADORES PARA RESULTADOS
Segundo Trimestre del 2022

Ente Público	115 - FISCALÍA GENERAL DEL ESTADO
Programa presupuestario	2E008C1 - INVESTIGACIÓN Y PERSECUCIÓN DEL DELITO
Definición del Programa	Se refiere al desarrollo de acciones para investigar, perseguir y sancionar la comisión de los delitos de manera efectiva con base en un sustento científico para beneficio de las víctimas y las y los ofendidos del delito que denuncian.
Problema que atiende el Programa	105478 - Las personas víctimas y ofendidas del delito que denuncian en el Estado de Chihuahua, no obtienen la oportuna y efectiva resolución de la carpeta de investigación correspondiente.

INDICADORES DEL PROGRAMA				
Total de indicadores en el año	Indicadores con avance programado en el periodo	Indicadores con avance	Indicadores sin avance	Indicadores sin avance - Con Justificación
33	32	33	0	0

FUENTES DE FINANCIAMIENTO										
Clave	Descripción	Origen	Interrelaciones	Porcentaje	Autorizado	Modificado	Gasto	Variación		
1110121	RECURSOS DEL ESTADO 2021	RECURSOS FISCALES	2E008C1 - INVESTIGACIÓN Y PERSECUCIÓN DEL DELITO	0.00%	0.00	.00	300.00	-300.00		
1110189	RECURSOS DEL ESTADO 2022	RECURSOS FISCALES	2E008C1 - INVESTIGACIÓN Y PERSECUCIÓN DEL DELITO	25.31%	489,416,494.08	759,546,929.78	278,234,088.40	481,312,841.38		
1110399	FONDO AUXILIAR PARA LA PROCURACION DE JUSTICIA 2022	RECURSOS FISCALES	2E008C1 - INVESTIGACIÓN Y PERSECUCIÓN DEL DELITO	0.85%	19,728,247.00	11,728,247.00	.00	11,728,247.00		
1156099	CONTRAPARTE ESTATALA REASIGNACIONES DE RECURSOS FEDERALES SECRETARIA DE GOBERNACION 2022	RECURSOS FISCALES	2E008C1 - INVESTIGACIÓN Y PERSECUCIÓN DEL DELITO	0.09%	1,818,540.00	1,886,817.50	.00	1,886,817.50		
1521699	FONDO GENERAL DE PARTICIPACIONES 2022	RECURSOS FEDERALES	2E008C1 - INVESTIGACIÓN Y PERSECUCIÓN DEL DELITO	72.73%	1,434,853,439.29	1,436,944,579.88	721,077,856.73	715,568,922.95		
2556099	REASIGNACIONES DE RECURSOS FEDERALES SECRETARIA DE GOBERNACION 2022	RECURSOS FEDERALES	2E008C1 - INVESTIGACIÓN Y PERSECUCIÓN DEL DELITO	1.01%	20,000,000.00	20,000,000.00	.00	20,000,000.00		
Total de presupuesto				100.00%	1,972,816,720.37	2,229,806,573.96	999,312,045.13	1,230,494,528.83		

GOBIERNO DEL ESTADO DE CHIHUAHUA
SEGUIMIENTO A LA MATRIZ DE INDICADORES PARA RESULTADOS
Segundo Trimestre del 2022

115 - FISCALIA GENERAL DEL ESTADO															
2E008C1 - INVESTIGACIÓN Y PERSECUCCIÓN DEL DELITO															
Objetivos		Indicador						Meta		Avances del Indicador				Medio de Verificación	Supuestos
Nivel / Referencia	Resumen Narrativo	Nombre del Indicador / Descripción del Indicador	Método de Cálculo	Tipo / Dimensión / Frecuencia/Traectoria	Fórmula / Variables de la Fórmula	Clasificación	Unidad de Medida	Valor Regrog.	Meta	Valor Log. del Trimestre	Av. Trim.	Valor Log. Acumulado	Av. Acu.		
FIN	Contribuir a la disminución de la incidencia delictiva, mediante la efectiva y oportuna investigación y persecución de los delitos	Variación porcentual anual de incidencia delictiva de alto impacto Mide la variación porcentual anual de incidencia delictiva de alto impacto en relación con el ejercicio anterior	VARIACION_POR CENTUAL	Estratégico Eficacia Anual DESCENDENTE	$((IDAIT/IDAIT_{-1})-1)*100$ IDAIT = Incidencia Delictiva de Alto Impacto en el Ejercicio T IDAIT_1 = Incidencia Delictiva de Alto Impacto en el Ejercicio T-1	ACUMULADO CONSTANTE	Incidencia delictiva de alto impacto	11,077.00	-7.18	3,029.00	-74.62	5,875.00	-50.77	DOCUMENTO INTERNO-Carpeta de Integración y Validación de la Información del Programa Presupuestario 2E008C1_Ejercicio fiscal 2022, Lic. Luis Domínguez/Lic. Omar Gutiérrez, titulares de la Dirección de Estadística Criminal y Depto. de Seguimiento Estadístico y Coordinación interinstitucional respectivamente. Por atribución establecida en el Reglamento Interior de la FGE, Artículo 86, Fr. VI. luis.dominguez@chihuahua.gob.mx , Ext.110542. Planta baja Edificio E, del Complejo Estatal de Seguridad Pública Carr. Chihuahua-Aldama km 3.5, col. Praderas del León. C.P. 31313—	Las mujeres, los hombres, las niñas y los niños, viven en un clima de seguridad y confianza para alcanzar la prosperidad social y económica.
Justificación Trimestral:															
Observaciones:															
PROPOSITO	Las víctimas, ofendidos del delito y personas atendidas que denuncian, obtienen la oportuna y efectiva resolución de la carpeta de investigación correspondiente, con el Modelo de la Tetrada de la Investigación fortalecido	Variación porcentual anual de carpetas de investigación resueltas Mide la variación porcentual anual de carpetas de investigación resueltas en relación con el ejercicio anterior	VARIACION_POR CENTUAL	Estratégico Eficacia Anual ASCENDENTE	$((CIRT/CIRT_{-1})-1)*100$ CIRT = Carpetas de investigación resueltas en el ejercicio T CIRT_1 = Carpetas de investigación resueltas en el ejercicio T-1	ACUMULADO CONSTANTE	Carpetas de investigación resueltas	78,600.00	7.09	12,104.00	-83.51	23,741.00	-67.85	DOCUMENTO INTERNO-Carpeta de Integración y Validación de la Información del Programa Presupuestario 2E008C1_Ejercicio fiscal 2022, Lic. Luis Domínguez/Lic. Omar Gutiérrez, titulares de la Dirección de Estadística Criminal y Depto. de Seguimiento Estadístico y Coordinación interinstitucional respectivamente. Por atribución establecida en el Reglamento Interior de la FGE, Artículo 86, Fr. VI. luis.dominguez@chihuahua.gob.mx , Ext. 10255, guma_yb@hotmail.com , Ext. 10542. Planta baja Edificio E, del Complejo Estatal de Seguridad Pública Carr. Chihuahua-Aldama km 3.5, col. Praderas del León. C.P. 31313—	Las personas víctimas y ofendidas del delito testigos y demás personas implicadas lo denuncian
Justificación Trimestral:															
Observaciones:															

GOBIERNO DEL ESTADO DE CHIHUAHUA
SEGUIMIENTO A LA MATRIZ DE INDICADORES PARA RESULTADOS
Segundo Trimestre del 2022

115 - FISCALIA GENERAL DEL ESTADO															
2E008C1 - INVESTIGACIÓN Y PERSECUCIÓN DEL DELITO															
Objetivos		Indicador						Meta		Avances del Indicador				Medio de Verificación	Supuestos
Nivel / Referencia	Resumen Narrativo	Nombre del Indicador / Descripción del Indicador	Método de Cálculo	Tipo / Dimensión / Frecuencia/Traectoria	Fórmula / Variables de la Fórmula	Clasificación	Unidad de Medida	Valor Reprog.	Meta	Valor Log. del Trimestre	Av. Trím.	Valor Log. Acumulado	Av. Acu.		
		Porcentaje de carpetas de investigación con sentencia condenatoria	PORCENTAJE	Estratégico Eficacia Anual ASCENDENTE	(CISC/CISD)*100										
		Porcentaje de las carpetas de investigación en relación a las carpetas de investigación con sentencia dictada			CISC = Carpetas de investigación con sentencia condenatoria CISD = Carpetas de Investigación con Sentencia Dictada	ACUMULADO	Carpetas de investigación con sentencia condenatoria	2,910.00	96.10	768.00	96.00	1,438.00	94.98		
						ACUMULADO	Carpetas de investigación con sentencia condenatoria	3,028.00		800.00		1,514.00			
														DOCUMENTO INTERNO-Carpetas de Integración y Validación de la Información del Programa Presupuestario 2E008C1_Ejercicio fiscal 2022. Lic. Luis Domínguez/Lic. Omar Gutiérrez, titulares de la Dirección de Estadística Criminal y Depto. de Seguimiento Estadístico y Coordinación interinstitucional respectivamente. Por atribución establecida en el Reglamento Interior de la FGE, Artículo 86, Fr. VI. lus.dominguez@chihuahua.gob.mx Ext. 10255_guma_yb@hotmail.com, Ext.10542 Planta baja Edificio E, del Complejo Estatal de Seguridad Pública Carr. Chihuahua-Aldama km 3.5, col. Praderas del León. C.P. 31313---	Las personas víctimas y ofendidas del delito testigos y demás personas implicadas lo denuncian
Justificación Trimestral:															
Observaciones:															
COMPONENTE C01	Atención otorgada a las personas víctimas y ofendidas del delito, que acuden a denunciar	Variación porcentual anual víctimas, ofendidos del delito y personas atendidas	VARIACION_POR CENTUAL	Gestión Eficacia Anual ASCENDENTE	((VODPAT/VODPAT_1)-1)*100										
		Mide la variación porcentual anual de víctimas, ofendidos del delito y personas atendidas en relación con el ejercicio anterior			VODPAT = Víctimas Ofendidos del Delito y Personas Atendidas en el Ejercicio T VODPAT_1 = Víctimas, Ofendidos del Delito y Personas Atendidas en el Ejercicio T_1	ACUMULADO	Víctimas, Ofendidos del Delito y Personas Atendidas	193,266.00	1.58	60,238.00	-68.34	111,109.00	-41.80		
						CONSTANTE	Víctimas, Ofendidos del Delito y Personas Atendidas	190,265.00		190,265.00		190,265.00		DOCUMENTO INTERNO-Carpetas de Integración y Validación de la Información del Programa Presupuestario 2E008C1_Ejercicio fiscal 2022. Lic. Luis Domínguez/Lic. Omar Gutiérrez, titulares de la Dirección de Estadística Criminal y Depto. de Seguimiento Estadístico y Coordinación interinstitucional respectivamente. Por atribución establecida en el Reglamento Interior de la FGE, Artículo 86, Fr. VI. lus.dominguez@chihuahua.gob.mx Ext. 10255_guma_yb@hotmail.com, Ext.10542 Planta baja Edificio E, del Complejo Estatal de Seguridad Pública Carr. Chihuahua-Aldama km 3.5, col. Praderas del León. C.P. 31313---	Las personas víctimas y ofendidas del delito acuden a denunciar
Justificación Trimestral:															
Observaciones:															

GOBIERNO DEL ESTADO DE CHIHUAHUA
SEGUIMIENTO A LA MATRIZ DE INDICADORES PARA RESULTADOS
 Segundo Trimestre del 2022

115 - FISCALIA GENERAL DEL ESTADO															
2E008C1 - INVESTIGACIÓN Y PERSECUCCIÓN DEL DELITO															
Objetivos		Indicador						Meta		Avances del Indicador				Medio de Verificación	Supuestos
Nivel / Referencia	Resumen Narrativo	Nombre del indicador / Descripción del indicador	Método de Cálculo	Tipo / Dimensión / Frecuencia/Traectoria	Fórmula/ Variables de la Fórmula	Clasificación	Unidad de Medida	Valor Reprog.	Meta	Valor Log. del Trimestre	Av. Trim.	Valor Log. Acumulado	Av. Acu.		
		Porcentaje de Expedientes Resueltos del Centro de Justicia Alternativa Resueltos en relación con el total de Expedientes del Centro de Justicia Alternativa Abiertos	Porcentaje	Gestión Eficacia Anual ASCENDENTE	(ECJAR/ECJAAT)*100 ECJAR = Expedientes del Centro de Justicia Alternativa Resueltos ECJAAT = Expedientes del Centro de Justicia Alternativa Abiertos	ACUMULADO ACUMULADO	Expedientes del centro de justicia alternativa resueltos Expedientes del Centro de Justicia Alternativa abiertos	9,309.00	96.51	1,552.00	80.32	3,312.00	71.07	DOCUMENTO INTERNO-Carpeta de Integración y Validación de la Información del Programa Presupuestario 2E008C1_Ejercicio fiscal 2022. Lic. Luis Domínguez/Lic. Omar Gutiérrez, titulares de la Dirección de Estadística Criminal y Depto. de Seguimiento Estadístico y Coordinación interinstitucional respectivamente. Por atribución establecida en el Reglamento Interior de la FGE, Artículo 86, Fr. VI. luis.dominguez@chihuahua.gob.mx Ext. 10255, guma_y@hotmail.com, Ext. 10542 Planta baja Edificio E, del Complejo Estatal de Seguridad Pública Carr. Chihuahua-Aldama km 3.5, col. Praderas del León. C.P. 31313	Las personas víctimas y ofendidas del delito, acuden a denunciar
Justificación Trimestral:															
Observaciones:															
ACTIVIDAD C0101	Canalización de las personas víctimas y ofendidas del delito que acuden a denunciar a las diversas unidades	Variación porcentual anual de víctimas, ofendidos de otros delitos y personas atendidas Mide la variación porcentual anual de víctimas, ofendidos de otros delitos y personas atendidas en relación con el ejercicio anterior	VARIACION_POR CENTUAL	Gestión Eficacia Anual ASCENDENTE	((WOODPAT/WOODPAT_1)-1)*100 WOODPAT = Víctimas, Ofendidos de Otros Delitos y Personas Atendidas en el Ejercicio T WOODPAT_1 = Víctimas, Ofendidos de Otros Delitos y Personas Atendidas en el Ejercicio T_1	ACUMULADO CONSTANTE	Víctimas, Ofendidos de Otros Delitos y Personas Atendidas Víctimas, Ofendidos de Otros Delitos y Personas Atendidas	158,973.00	0.03	47,412.00	-70.17	87,382.00	-45.02	DOCUMENTO INTERNO-Carpeta de Integración y Validación de la Información del Programa Presupuestario 2E008C1_Ejercicio fiscal 2022. Lic. Luis Domínguez/Lic. Omar Gutiérrez, titulares de la Dirección de Estadística Criminal y Depto. de Seguimiento Estadístico y Coordinación interinstitucional respectivamente. Por atribución establecida en el Reglamento Interior de la FGE, Artículo 86, Fr. VI. luis.dominguez@chihuahua.gob.mx Ext. 10255, guma_y@hotmail.com, Ext. 10542 Planta baja Edificio E, del Complejo Estatal de Seguridad Pública Carr. Chihuahua-Aldama km 3.5, col. Praderas del León. C.P. 31313	Las personas víctimas y ofendidas del delito, acuden a denunciar
Justificación Trimestral:															
Observaciones:															

GOBIERNO DEL ESTADO DE CHIHUAHUA
SEGUIMIENTO A LA MATRIZ DE INDICADORES PARA RESULTADOS
Segundo Trimestre del 2022

115 - FISCALIA GENERAL DEL ESTADO															
2E008C1 - INVESTIGACIÓN Y PERSECUCIÓN DEL DELITO															
Objetivos		Indicador					Meta		Avances del Indicador				Medio de Verificación	Supuestos	
Nivel / Referencia	Resumen Narrativo	Nombre del Indicador / Descripción del Indicador	Método de Cálculo	Tipo / Dimensión / Frecuencia/Traectoria	Fórmula / Variables de la Fórmula	Clasificación	Unidad de Medida	Valor Reprog.	Meta	Valor Log. del Trimestre	Av. Trim.	Valor Log. Acumulado			Av. Acu.
		Variación Porcentual Anual de Víctimas y Ofendidos del Delito del Secuestro Atendidas	VARIACION_PORCENTUAL	Gestión Eficacia Anual REGULAR CONSTANTE	$((VODSAT/VODSAT_{-1})-1)*100$ VODSAT = Víctimas y Ofendidos del Delito del Secuestro Atendidas en el Ejercicio T VODSAT_1 = Víctimas y Ofendidos del Delito del Secuestro Atendidas en el Ejercicio T-1	ACUMULADO	Víctimas y ofendidos del delito del secuestro atendidas	40.00	-21.57	2.00	-96.08	4.00	-92.16	DOCUMENTO INTERNO-Carpeta de Integración y Validación de la Información del Programa Presupuestario 2E008C1_Ejercicio fiscal 2022 Lic. Edmundo López/ Lic. Zaira Piñón en el carácter de Enlaces acreditados responsables de la integración y validación de la información correspondiente al Programa edmundolop@gmail.com, 614 429 33 00 ext.10123, uecs.chihuahua3@gmail.com ext.10136 Oficina del Enlace Administrativo de la Fiscalía Especializada en Operaciones Estratégicas Edificio de la Unidad Antisecuestros Carr. Chihuahua-Aldama km 3.5, col. Praderas del León, C.P. 31313	Las personas víctimas y ofendidas del delito, acuden a denunciar
		Mide la Variación Porcentual Anual de Víctimas y Ofendidos del Delito del Secuestro Atendidas en relación con el ejercicio anterior				CONSTANTE	Víctimas y ofendidos del delito del secuestro atendidas	51.00		51.00		51.00			
Justificación Trimestral:															
Observaciones:															
		Variación porcentual anual de víctimas y ofendidos de delitos de género atendidas	VARIACION_PORCENTUAL	Gestión Eficacia Anual ASCENDENTE	$((VODGAT/VODGAT_{-1})-1)*100$ VODGAT = Víctimas y Ofendidos de delitos de género atendidas en el ejercicio actual VODGAT_1 = Víctimas y Ofendidos de delitos de género atendidas en el ejercicio anterior	ACUMULADO	Víctimas y ofendidos de delitos de género atendidas	34,263.00	9.50	12,825.00	-59.00	23,723.00	-24.16	DOCUMENTO INTERNO-Carpeta de Integración y Validación de la Información del Programa Presupuestario 2E008C1_Ejercicio fiscal 2022 Lic. Silvia Reséndez en el carácter de Enlace acreditada responsable de la integración y validación de la información correspondiente al Programa sresendez@hotmail.com, 614 429 33 00 ext.10743 Oficina del Enlace Administrativo de la Fiscalía Especializada en Atención a Mujeres Víctimas del Delito por Razones de Género Calle 51 y Calle Antonio Rosales, Colonia Populal, C.P. 31350	Las personas víctimas y ofendidas del delito, acuden a denunciar
		Mide la variación porcentual anual de víctimas y ofendidos de delitos de género atendidas en relación con el ejercicio anterior				CONSTANTE	Víctimas y ofendidos de delitos de género atendidas	31,282.00		31,282.00		31,282.00			
Justificación Trimestral:															
Observaciones:															

GOBIERNO DEL ESTADO DE CHIHUAHUA
SEGUIMIENTO A LA MATRIZ DE INDICADORES PARA RESULTADOS
Segundo Trimestre del 2022

115 - FISCALIA GENERAL DEL ESTADO															
2E008C1 - INVESTIGACIÓN Y PERSECUCIÓN DEL DELITO															
Objetivos		Indicador						Meta		Avances del Indicador				Medio de Verificación	Supuestos
Nivel / Referencia	Resumen Narrativo	Nombre del Indicador / Descripción del Indicador	Método de Cálculo	Tipo / Dimensión / Frecuencia/Traectoria	Fórmula / Variables de la Fórmula	Clasificación	Unidad de Medida	Valor Reprog.	Meta	Valor Log. del Trimestre	Av. Trim.	Valor Log. Acumulado	Av. Acu.		
ACTIVIDAD C0102	Apertura de Expedientes al Centro Estatal de Mecanismos Alternativos de Solución de Controversias en Materia Penal	Variación Porcentual Anual de Expedientes del Centro de Justicia Alternativa Abiertos Mide la Variación Porcentual Anual de Expedientes del Centro de Justicia Alternativa Abiertos en relación con el ejercicio anterior	VARIACION_PORCENTUAL	Gestión Eficacia Anual ASCENDENTE	((ECJAAT/ECJAAT_1)-1)*100 ECJAAT = Expedientes del CEMASCMP Abiertos en el Ejercicio T ECJAAT_1 = Expedientes del CEMASCMP Abiertos en el Ejercicio T-1	ACUMULADO	Expedientes del cemascmp abiertos	9,646.00	18.38	2,573.00	-68.42	4,660.00	-42.81	DOCUMENTO INTERNO-Carpeta de Integración y Validación de la Información del Programa Presupuestario 2E008C1_Ejercicio fiscal 2022, Lic. Luis Domínguez/Lic. Omar Gutiérrez, titulares de la Dirección de Estadística Criminal y Depto. de Seguimiento Estadístico y Coordinación interinstitucional respectivamente. Por atribución establecida en el Reglamento Interior de la FGE, Artículo 86, Fr. VI. luis.dominguez@chihuahua.gob.mx Ext. 10255, guma_yb@hotmail.com, Ext. 10542 Planta baja Edificio E, del Complejo Estatal de Seguridad Pública Carr. Chihuahua-Aldama km 3.5, col. Praderas del León. C.P. 31313	Las personas víctimas y ofendidas del delito, están dispuestas a resolver sus controversias
						CONSTANTE	Expedientes del cemascmp abiertos	8,148.00		8,148.00		8,148.00			
Justificación Trimestral:															
Observaciones:															
COMPONENTE C02	Carpetas de investigación resueltas	Porcentaje de carpetas de investigación resueltas Mide el porcentaje de carpetas de investigación resueltas en relación con el total de carpetas de investigación abiertas	PORCENTAJE	Gestión Eficacia Anual ASCENDENTE	(CIR/CIA)*100 CIR = Carpetas de investigación resueltas CIA = Carpetas de investigación abiertas	ACUMULADO	Carpetas de investigación resueltas	78,600.00	109.41	12,104.00	62.68	23,741.00	64.47	DOCUMENTO INTERNO-Carpeta de Integración y Validación de la Información del Programa Presupuestario 2E008C1_Ejercicio fiscal 2022, Lic. Luis Domínguez/Lic. Omar Gutiérrez, titulares de la Dirección de Estadística Criminal y Depto. de Seguimiento Estadístico y Coordinación interinstitucional respectivamente. Por atribución establecida en el Reglamento Interior de la FGE, Artículo 86, Fr. VI. luis.dominguez@chihuahua.gob.mx Ext. 10255, guma_yb@hotmail.com, Ext. 10542 Planta baja Edificio E, del Complejo Estatal de Seguridad Pública Carr. Chihuahua-Aldama km 3.5, col. Praderas del León. C.P. 31313	Las personas víctimas y ofendidas del delito, testigos y demás personas implicadas, proporcionan información suficiente para la integración y resolución de las carpetas de investigación
						ACUMULADO	Carpetas de investigación abiertas	71,843.00		19,311.00		36,827.00			
						Justificación Trimestral:									
Observaciones:															

GOBIERNO DEL ESTADO DE CHIHUAHUA
SEGUIMIENTO A LA MATRIZ DE INDICADORES PARA RESULTADOS
Segundo Trimestre del 2022

115 - FISCALIA GENERAL DEL ESTADO															
2E008C1 - INVESTIGACIÓN Y PERSECUCCIÓN DEL DELITO															
Objetivos		Indicador						Meta		Avances del Indicador				Medio de Verificación	Supuestos
Nivel / Referencia	Resumen Narrativo	Nombre del Indicador / Descripción del Indicador	Método de Cálculo	Tipo / Dimensión / Frecuencia/Trajectory	Fórmula / Variables de la Fórmula	Clasificación	Unidad de Medida	Valor Reprog.	Meta	Valor Log. del Trimestre	Av. Trím.	Valor Log. Acumulado	Av. Acu.		
ACTIVIDAD C0201	Resolución de carpetas de investigación en fiscalías de distrito	Porcentaje de carpetas de investigación resueltas por otros delitos Mide el porcentaje de carpetas de investigación resueltas por otros delitos en relación con el total de carpetas de investigación abiertas por otros delitos	PORCENTAJE	Gestión Eficacia Anual ASCENDENTE	(CIROD/CIAOD)*100 CIROD = Carpetas de investigación resueltas en las fiscalías de distrito CIAOD = Carpetas de investigación abiertas en las fiscalías de distrito	ACUMULADO	Carpetas de investigación resueltas en las fiscalías de distrito Carpetas de investigación abiertas en las fiscalías de distrito	58 366.00	104.80	10,486.00	89.92	21,079.00	72.21	DOCUMENTO INTERNO-Carpeta de Integración y Validación de la Información del Programa Presupuestario 2E008C1_Ejercicio fiscal 2022. Lic. Luis Domínguez Lic. Omar Gutiérrez, titulares de la Dirección de Estadística Criminal y Depto. de Seguimiento Estadístico y Coordinación Interinstitucional respectivamente. Par atribución establecida en el Reglamento Interior de la FGE, Artículo 86, Fr. VI. luis.dominguez@chihuahua.gob.mx Ext. 10255_guma_yb@hotmail.com, Ext.10542 Planta baja Edificio E. del Complejo Estatal de Seguridad Pública Carr. Chihuahua-Aldama km 3.5, col. Praderas del León. C.P. 31313—	Las personas víctimas y ofendidas del delito testigos y demás personas implicadas proporcionan información suficiente para la integración y resolución de las carpetas de investigación.
Justificación Trimestral:															
Observaciones:															
ACTIVIDAD C0202	Resolución de carpetas de investigación en fiscalías especializadas	Porcentaje de Carpetas de Investigación Resueltas por el Delito del Secuestro en relación con el total de Carpetas de Investigación Abiertas por el Delito del Secuestro Mide el Porcentaje de Carpetas de Investigación Resueltas por el Delito del Secuestro en relación con el total de Carpetas de Investigación Abiertas por el Delito del Secuestro	PORCENTAJE	Gestión Eficacia Anual ASCENDENTE	(CIRDS/CIAADS)*100 CIRDS = Carpetas de Investigación Resueltas por el Delito del Secuestro CIAADS = Carpetas de Investigación Abiertas por el Delito del Secuestro	ACUMULADO	Carpetas de investigación resueltas por el delito del secuestro Carpetas de investigación abiertas por el delito del secuestro	19.00	76.00	2.00	100.00	5.00	125.00	DOCUMENTO INTERNO-Carpeta de Integración y Validación de la Información del Programa Presupuestario 2E008C1_Ejercicio fiscal 2022. Lic. Edmundo López/Lic. Zaira Piñón en el carácter de Enlaces acreditados responsables de la integración y validación de la información correspondiente al Programa edmundolop@gmail.com, 614 429 33 00 ext.10123. uecs.chihuahua3@gmail.com ext.10136 Oficina del Enlace Administrativo de la Fiscalía Especializada en Operaciones Estratégicas Edificio de la Unidad Antisecuestros Carr. Chihuahua-Aldama km 3.5, col. Praderas del León. C.P. 31313—	Las personas víctimas y ofendidas del delito testigos y demás personas implicadas proporcionan información suficiente para la integración y resolución de las carpetas de investigación
Justificación Trimestral:															
Observaciones:															

GOBIERNO DEL ESTADO DE CHIHUAHUA
SEGUIMIENTO A LA MATRIZ DE INDICADORES PARA RESULTADOS
Segundo Trimestre del 2022

115 - FISCALIA GENERAL DEL ESTADO															
2E004C1 - INVESTIGACIÓN Y PERSECUCIÓN DEL DELITO															
Objetivos		Indicador						Meta		Avances del Indicador				Medio de Verificación	Supuestos
Nivel / Referencia	Resumen Narrativo	Nombre del Indicador / Descripción del Indicador	Método de Cálculo	Tipo / Dimensión / Frecuencia/Traectoria	Fórmula / Variables de la Fórmula	Clasificación	Unidad de Medida	Valor Reprog.	Meta	Valor Log. del Trimestre	Av. Trim.	Valor Log. Acumulado	Av. Acu.		
		Porcentaje de carpetas de investigación resueltas por otros delitos de género Mide el porcentaje de carpetas de investigación resueltas por otros delitos de género en relación con el total de carpetas de investigación abiertas por otros delitos de género	PORCENTAJE	Gestión Eficacia Anual ASCENDENTE	(CIRODGCIAODG)*100	ACUMULADO	Carpetas de investigación resueltas por otros delitos de género	20,170.00	130.97	1,609.00	37.42	2,641.00	34.71	DOCUMENTO INTERNO-Carpeta de Integración y Validación de la Información del Programa Presupuestario 2E008C1_Ejercicio fiscal 2022 Lic. Silvia Reséndez en el carácter de Enlace acreditada responsable de la integración y validación de la información correspondiente al Programa sresendez@hotmail.com, 614 429 33 00 ext.10743 Oficina del Enlace Administrativo de la Fiscalía Especializada en Atención a Mujeres Víctimas del Delito por Razones de Género Calle 51 y Calle Antonio Rosales, Colonia Popular, C.P. 31350—	Las personas víctimas y ofendidas del delito testigos y demás personas implicadas proporcionan información suficiente para la integración y resolución de las carpetas de investigación
					CIRODGC = Carpetas de investigación resueltas por otros delitos de género	ACUMULADO	Carpetas de investigación abiertas por otros delitos de género	15,401.00		4,300.00		7,606.00			
Justificación Trimestral:															
Observaciones:															
		Porcentaje de carpetas de investigación resueltas por feminicidios Mide el porcentaje de carpetas de investigación resueltas por feminicidios en relación con el total de carpetas de investigación abiertas por feminicidios	PORCENTAJE	Gestión Eficacia Anual ASCENDENTE	(CIRF/CIAF)*100	ACUMULADO	Carpetas de investigación resueltas por feminicidio	45.00	128.57	7.00	58.33	18.00	72.73	DOCUMENTO INTERNO-Carpeta de Integración y Validación de la Información del Programa Presupuestario 2E008C1_Ejercicio fiscal 2022 Lic. Silvia Reséndez en el carácter de Enlace acreditada responsable de la integración y validación de la información correspondiente al Programa sresendez@hotmail.com, 614 429 33 00 ext.10743 Oficina del Enlace Administrativo de la Fiscalía Especializada en Atención a Mujeres Víctimas del Delito por Razones de Género Calle 51 y Calle Antonio Rosales, Colonia Popular, C.P. 31350—	Las personas víctimas y ofendidas del delito testigos y demás personas implicadas proporcionan información suficiente para la integración y resolución de las carpetas de investigación
					CIRF = Carpetas de investigación resueltas por feminicidios	ACUMULADO	Carpetas de investigación abiertas por feminicidios	35.00		12.00		22.00			
Justificación Trimestral:		No se resolvieron carpetas por feminicidio en el periodo que se reporta.													
Observaciones:															

GOBIERNO DEL ESTADO DE CHIHUAHUA
SEGUIMIENTO A LA MATRIZ DE INDICADORES PARA RESULTADOS
 Segundo Trimestre del 2022

115 - FISCALIA GENERAL DEL ESTADO															
2E008C1 - INVESTIGACIÓN Y PERSECUCCIÓN DEL DELITO															
Objetivos		Indicador						Meta		Avances del Indicador				Medio de Verificación	Supuestos
Nivel / Referencia	Resumen Narrativo	Nombre del Indicador / Descripción del Indicador	Método de Cálculo	Tipo / Dimensión / Frecuencia/Traectoria	Fórmula / Variables de la Fórmula	Clasificación	Unidad de Medida	Valor Reprog.	Meta	Valor Log. del Trimestre	Av. Trim.	Valor Log. Acumulado	Av. Acu.		
		Variación Porcentual Anual de Bandas de Secuestradores Desarticuladas	VARIACION_PORCENTUAL	Gestión Eficacia Anual ASCENDENTE	$((BSDET/BSDET_{T-1})-1)*100$	ACUMULADO	Bandas de secuestradores desarticuladas	8.00	33.33	0.00	-100.00	1.00	-83.33	DOCUMENTO INTERNO-Carpeta de Integración y Validación de la Información del Programa Presupuestario 2E008C1_Ejercicio fiscal 2022 Lic. Edmundo López/ Lic. Zaira Piñón en el carácter de Enlaces acreditados responsables de la integración y validación de la información correspondiente al Programa edmundolop@gmail.com, 614 428 33 00 ext.10123, uecs.chihuahua3@gmail.com ext.10136 Oficina del Enlace Administrativo de la Fiscalía Especializada en Operaciones Estratégicas Edificio de la Unidad Antisecuestros Carr. Chihuahua-Aldama km 3.5, col. Praderas del León. C.P. 31313—	Las personas víctimas y ofendidas del delito testigos y demás personas implicadas proporcionan información suficiente para la integración y resolución de las carpetas de investigación
		Mide la Variación Porcentual Anual de Bandas de Secuestradores Desarticuladas en relación con el ejercicio anterior			BSDET = Bandas de Secuestradores Desarticuladas en el Ejercicio T BSDET_1 = Bandas de Secuestradores Desarticuladas en el Ejercicio T-1	CONSTANTE	Bandas de secuestradores desarticuladas	8.00		8.00		8.00			
Justificación Trimestral: No desarticularon bandas de secuestradores por la Fiscalía Especializada en Operaciones Estratégicas, en el periodo que se reporta.															
Observaciones:															
		Variación porcentual anual de secuestradores detenidos	VARIACION_PORCENTUAL	Gestión Eficacia Anual ASCENDENTE	$((SDT/SDT_{T-1})-1)*100$	ACUMULADO	Secuestradores detenidos	45.00	2.27	3.00	-93.18	16.00	-63.64	DOCUMENTO INTERNO-Carpeta de Integración y Validación de la Información del Programa Presupuestario 2E008C1_Ejercicio fiscal 2022 Lic. Edmundo López/ Lic. Zaira Piñón en el carácter de Enlaces acreditados responsables de la integración y validación de la información correspondiente al Programa edmundolop@gmail.com, 614 428 33 00 ext.10123, uecs.chihuahua3@gmail.com ext.10136 Oficina del Enlace Administrativo de la Fiscalía Especializada en Operaciones Estratégicas Edificio de la Unidad Antisecuestros Carr. Chihuahua-Aldama km 3.5, col. Praderas del León. C.P. 31313—	Las personas víctimas y ofendidas del delito testigos y demás personas implicadas proporcionan información suficiente para la integración y resolución de las carpetas de investigación
		Mide la variación porcentual anual de secuestradores detenidos en relación con el ejercicio anterior			SDT = Secuestradores Detenidos en el Ejercicio T SDT_1 = Secuestradores Detenidos en el Ejercicio T-1	CONSTANTE	Secuestradores detenidos	44.00		44.00		44.00			
Justificación Trimestral:															
Observaciones:															

GOBIERNO DEL ESTADO DE CHIHUAHUA
SEGUIMIENTO A LA MATRIZ DE INDICADORES PARA RESULTADOS
Segundo Trimestre del 2022

115 - FISCALIA GENERAL DEL ESTADO															
2E008C1 - INVESTIGACIÓN Y PERSECUCIÓN DEL DELITO															
Objetivos		Indicador						Meta		Avances del Indicador				Medio de Verificación	Supuestos
Nivel / Referencia	Resumen Narrativo	Nombre del Indicador / Descripción del Indicador	Método de Cálculo	Tipo / Dimensión / Frecuencia/Traectoria	Fórmula / Variables de la Fórmula	Clasificación	Unidad de Medida	Valor Reprog.	Meta	Valor Log. del Trimestre	Av. Trim.	Valor Log. Acumulado	Av. Acu.		
		Variación Porcentual Anual de Acciones de Búsqueda de Personas	VARIACION_PORCENTUAL	Gestión Eficacia Anual ASCENDENTE	((ABPT/ABPT_1)-1)*100	ACUMULADO	Acciones de búsqueda de personas	216.00	29.34	80.00	-52.10	132.00	-20.89	DOCUMENTO INTERNO-Carpeta de Integración y Validación de la Información del Programa Presupuestario 2E008C1_Ejercicio fiscal 2022	Las personas víctimas y ofendidas del delito testigos y demás personas implicadas proporcionan información suficiente para la integración y resolución de las carpetas de investigación
		Mide la Variación Porcentual Anual de Acciones de Búsqueda de Personas en relación con el ejercicio anterior			ABPT = Acciones de Búsqueda de Personas en el Ejercicio T	CONSTANTE	Acciones de búsqueda de personas	167.00		167.00		167.00		Lic. Laura Domínguez en el carácter de Enlace acreditada responsable de la integración y validación de la información correspondiente al Programa laura.rocio@chihuahua.gob.mx 614 429 33 00 Ext.11493, Oficina del Enlace Administrativo de la Fiscalía Especializada en Investigación de Violaciones a Derechos Humanos y Desaparición Forzada Calle Manuel Ojinaga No. 309, Col. Centro, C.P. 31000—	
Justificación Trimestral:															
Observaciones:															
ACTIVIDAD C0203	Realización de labores de investigación de la policía ministerial	Porcentaje de Oficios de Investigación Resueltos	PORCENTAJE	Gestión Eficacia Anual ASCENDENTE	(OIR/OIPR)*100	ACUMULADO	Oficios de investigación	83,498.00	100.00	31,669.00	37.83	60,098.00	71.99	DOCUMENTO INTERNO-Carpeta de Integración y Validación de la Información del Programa Presupuestario 2E008C1_Ejercicio fiscal 2022	Las investigaciones y pruebas recibidas, proporcionan información suficiente para la integración y resolución de las carpetas de investigación
		Mide el Porcentaje de Oficios de Investigación Resueltos en relación con los Oficios de Investigación Programados a Resolver			OIPR = Oficio de Investigación Programados a Resolver	CONSTANTE	Oficios de investigación	83,498.00		83,498.00		83,498.00		Lic. Beatriz Armendariz/Lic. Alder García en el carácter de Enlaces acreditados responsables de la integración y validación de la información correspondiente al Programa beatriz.armendariz@chihuahua.gob.mx 614 429 33 00 Ext.14321, alder.gerardo@chihuahua.gob.mx Ext.14306 Oficina de la Unidad Administrativa de la Fiscalía de Distrito Zona Centro Calle 25 y Av. Teófilo Bonarda S/N, Col. Santo Niño, C.P. 31200—	
Justificación Trimestral:															
Observaciones:															

GOBIERNO DEL ESTADO DE CHIHUAHUA
SEGUIMIENTO A LA MATRIZ DE INDICADORES PARA RESULTADOS
 Segundo Trimestre del 2022

115 - FISCALIA GENERAL DEL ESTADO															
2E008C1 - INVESTIGACIÓN Y PERSECUCIÓN DEL DELITO															
Objetivos		Indicador						Meta		Avances del Indicador				Medio de Verificación	Supuestos
Nivel / Referencia	Resumen Narrativo	Nombre del Indicador / Descripción del Indicador	Método de Cálculo	Tipo / Dimensión / Frecuencia/Traectoria	Fórmula / Variables de la Fórmula	Clasificación	Unidad de Medida	Valor Reprog.	Meta	Valor Log. del Trimestre	Av. Trim.	Valor Log. Acumulado	Av. Acu.		
		Porcentaje de Entrevistas Realizadas	PORCENTAJE	Gestión Eficacia Anual ASCENDENTE	(ER/VEPR)*100	ACUMULADO	Entrevistas realizadas	141,401.00	100.00	32,126.00	22.72	68,438.00	48.40		
		Mide el Porcentaje de Entrevistas Realizadas en relación con las Entrevistas Programadas a Realizar			ER = Entrevistas Realizadas EPR = Entrevistas Programadas a Realizar	CONSTANTE	Entrevistas realizadas	141,401.00		141,401.00		141,401.00			
														DOCUMENTO INTERNO-Carpeta de Integración y Validación de la Información del Programa Presupuestario 2E008C1_Ejercicio fiscal 2022 Lic. Beatriz Armentariz/Lic. Alder García en el carácter de Enlaces acreditados responsables de la integración y validación de la información correspondiente al Programa beatriz.armentariz@chihuahua.gob.mx 614 429 33 00 Ext.14321, alder.garcia@chihuahua.gob.mx Ext.14308 Oficina de la Unidad Administrativa de la Fiscalía de Distrito Zona Centro Calle 25 y Av. Teófilo Borunda S/N Col. Santo Niño, C.P. 31200—	Las investigaciones y pruebas recabadas, proporcionan información suficiente para la integración y resolución de las carpetas de investigación
Justificación Trimestral: -															
Observaciones:															
		Porcentaje de Órdenes de Aprehesión Ejecutadas	PORCENTAJE	Gestión Eficacia Anual ASCENDENTE	{OAE/OAR}*100	ACUMULADO	Órdenes de aprehensión ejecutadas	6,762.00	144.61	1,738.00	51.70	3,501.00	58.82		
		Mide el Porcentaje de Órdenes de Aprehesión Ejecutadas en relación con el total de Órdenes de Aprehesión Recibidas			OAE = Órdenes de Aprehesión Ejecutadas OAR = Órdenes de Aprehesión Recibidas	ACUMULADO	Órdenes de aprehensión recibidas	4,676.00		3,382.00		5,952.00			
														DOCUMENTO INTERNO-Carpeta de Integración y Validación de la Información del Programa Presupuestario 2E008C1_Ejercicio fiscal 2022 Lic. Beatriz Armentariz/Lic. Alder García en el carácter de Enlaces acreditados responsables de la integración y validación de la información correspondiente al Programa beatriz.armentariz@chihuahua.gob.mx 614 429 33 00 Ext.14321, alder.garcia@chihuahua.gob.mx Ext.14308 Oficina de la Unidad Administrativa de la Fiscalía de Distrito Zona Centro Calle 25 y Av. Teófilo Borunda S/N Col. Santo Niño, C.P. 31200—	Las investigaciones y pruebas recabadas, proporcionan información suficiente para la integración y resolución de las carpetas de investigación
Justificación Trimestral:															
Observaciones:															

GOBIERNO DEL ESTADO DE CHIHUAHUA
SEGUIMIENTO A LA MATRIZ DE INDICADORES PARA RESULTADOS
Segundo Trimestre del 2022

115 - FISCALIA GENERAL DEL ESTADO															
2E006C1 - INVESTIGACIÓN Y PERSECUCIÓN DEL DELITO															
Objetivos		Indicador						Meta		Avances del Indicador				Medio de Verificación	Supuestos
Nivel / Referencia	Resumen Narrativo	Nombre del Indicador / Descripción del Indicador	Método de Cálculo	Tipo / Dimensión / Frecuencia/Traectoria	Fórmula / Variables de la Fórmula	Clasificación	Unidad de Medida	Valor Reprog.	Meta	Valor Log. del Trimestre	Av. Trim.	Valor Log. Acumulado	Av. Acu.		
		Porcentaje de Operativos Realizados	PORCENTAJE	Gestión Eficacia Anual ASCENDENTE	(OR/OPR)*100 OR = Operativos Realizados OPR = Operativos Programados a Realizar	ACUMULADO CONSTANTE	Operativos realizados Operativos realizados	7,011.00	100.00	2,840.00	40.51	4,928.00	70.28	DOCUMENTO INTERNO-Carpeta de Integración y Validación de la Información del Programa Presupuestario 2E006C1_Ejercicio fiscal Investigación 2022 Lic. Beatriz Armendariz/Lic. Alder Garcia en el carácter de Enlaces acreditados responsables de la integración y validación de la información correspondiente al Programa beatriz.armendariz@chihuahua.gob.mx 814 428 33 00 Ext.14321, alder.garcia@chihuahua.gob.mx Ext.14306 Oficina de la Unidad Administrativa de la Fiscalía de Distrito Zona Centro Calle 25 y Av. Teófilo Borunda S/N, Col. Santo Niño, C.P. 31200---	Las investigaciones y pruebas recabadas, proporcionan información suficiente para la integración y resolución de las carpetas de investigación.
		Mide el Porcentaje de Operativos Realizados en relación con los Operativos Programados a Realizar													
Justificación Trimestral:															
Observaciones:															
		Porcentaje de vehículos recuperados	PORCENTAJE	Gestión Eficacia Anual ASCENDENTE	(VR/VPR)*100 VR = Vehículos Recuperados VPR = Vehículos Programados a Recuperar	ACUMULADO CONSTANTE	Vehículos recuperados Vehículos recuperados	1,353.00	100.00	224.00	16.56	484.00	35.77	DOCUMENTO INTERNO-Carpeta de Integración y Validación de la Información del Programa Presupuestario 2E006C1_Ejercicio fiscal Investigación 2022 Lic. Beatriz Armendariz/Lic. Alder Garcia en el carácter de Enlaces acreditados responsables de la integración y validación de la información correspondiente al Programa beatriz.armendariz@chihuahua.gob.mx 814 428 33 00 Ext.14321, alder.garcia@chihuahua.gob.mx Ext.14306 Oficina de la Unidad Administrativa de la Fiscalía de Distrito Zona Centro Calle 25 y Av. Teófilo Borunda S/N, Col. Santo Niño, C.P. 31200---	Las investigaciones y pruebas recabadas, proporcionan información suficiente para la integración y resolución de las carpetas de investigación.
		Mide el Porcentaje de Vehículos Recuperados en relación con los Vehículos Programados a Recuperar													
Justificación Trimestral:															
Observaciones:															

GOBIERNO DEL ESTADO DE CHIHUAHUA
SEGUIMIENTO A LA MATRIZ DE INDICADORES PARA RESULTADOS
Segundo Trimestre del 2022

115 - FISCALIA GENERAL DEL ESTADO															
2E008C1 - INVESTIGACIÓN Y PERSECUCIÓN DEL DELITO															
Objetivos		Indicador					Meta		Avances del Indicador				Medio de Verificación	Supuestos	
Nivel / Referencia	Resumen Narrativo	Nombre del Indicador / Descripción del Indicador	Método de Cálculo	Tipo / Dimensión / Frecuencia/Traectoria	Fórmula / Variables de la Fórmula	Clasificación	Unidad de Medida	Valor Regrog.	Meta	Valor Log. del Trimestre	Av. Trim.	Valor Log. Acumulado			Av. Acu.
		Porcentaje de Traslados de Operación	PORCENTAJE	Gestión Eficacia Anual ASCENDENTE	(TOR/TOPR)*100										
	Mide el Porcentaje de Traslados de Operación Realizados en relación con los Traslados de Operación Programados a Realizar				TOR = Traslados de Operación Realizados	ACUMULADO	Traslados de operación realizados	18,073.00	100.00	4,996.00	27.15	9,734.00	53.86		
					TOPR = Traslados de Operación Programados a Realizar	CONSTANTE	Traslados de operación realizados	18,073.00		18,073.00		18,073.00			
														DOCUMENTO INTERNO-Carpeta de Integración y Validación de la Información del Programa Presupuestario 2E008C1_Ejercicio fiscal 2022 Lic. Beatriz Armendariz/Lic. Alder García en el carácter de Entes acreditados responsables de la integración y validación de la información correspondiente al Programa beatriz.armendariz@chihuahua.gob.mx 614 428 33 00 Ext.14321, alder.garcia@chihuahua.gob.mx Ext.14306 Oficina de la Unidad Administrativa de la Fiscalía de Distrito Zona Centro Calle 25 y Av. Teófilo Borunda S/N, Col. Santo Niño, C.P. 31200—	Las investigaciones y pruebas recabadas, proporcionan información suficiente para la integración y resolución de las carpetas de investigación
Justificación Trimestral:															
Observaciones:															
		Porcentaje de drogas aseguradas en kilos	PORCENTAJE	Gestión Eficacia Anual ASCENDENTE	(DA/DPA)*100										
	Mide el Porcentaje de Drogas Aseguradas en relación las Drogas Programadas a Asegurar				DA = Drogas Aseguradas	ACUMULADO	Drogas aseguradas	6,300.00	100.00	800.53	12.71	1,526.60	24.23		
					DPA = Drogas Programadas a Asegurar	CONSTANTE	Drogas aseguradas	6,300.00		6,300.00		6,300.00			
														DOCUMENTO INTERNO-Carpeta de Integración y Validación de la Información del Programa Presupuestario 2E008C1_Ejercicio fiscal 2022 Lic. Beatriz Armendariz/Lic. Alder García en el carácter de Entes acreditados responsables de la integración y validación de la información correspondiente al Programa beatriz.armendariz@chihuahua.gob.mx 614 428 33 00 Ext.14321, alder.garcia@chihuahua.gob.mx Ext.14306 Oficina de la Unidad Administrativa de la Fiscalía de Distrito Zona Centro Calle 25 y Av. Teófilo Borunda S/N, Col. Santo Niño, C.P. 31200—	Las investigaciones y pruebas recabadas, proporcionan información suficiente para la integración y resolución de las carpetas de investigación
Justificación Trimestral:															
Observaciones:															

GOBIERNO DEL ESTADO DE CHIHUAHUA
SEGUIMIENTO A LA MATRIZ DE INDICADORES PARA RESULTADOS
 Segundo Trimestre del 2022

115 - FISCALIA GENERAL DEL ESTADO															
2E008C1 - INVESTIGACIÓN Y PERSECUCIÓN DEL DELITO															
Objetivos		Indicador					Meta		Avances del Indicador				Medio de Verificación	Supuestos	
Nivel / Referencia	Resumen Narrativo	Nombre del Indicador / Descripción del Indicador	Método de Cálculo	Tipo / Dimensión / Frecuencia/Traectoria	Fórmula / Variables de la Fórmula	Clasificación	Unidad de Medida	Valor Reprog.	Meta	Valor Log. del Trimestre	Av. Trim.	Valor Log. Acumulado			Av. Acu.
		Porcentaje de armas aseguradas	PORCENTAJE	Gestión Eficacia Anual ASCENDENTE	(AA/APA)*100	ACUMULADO	Armas aseguradas	490.00	100.00	191.00	38.96	323.00	65.92	DOCUMENTO INTERNO-Carpeta de Integración y Validación de la Información del Programa Presupuestario 2E008C1_Ejercicio fiscal 2022 Lic. Beatriz Armendariz/Lic. Alder García en el carácter de Enlaces acreditados responsables de la integración y validación de la información correspondiente al Programa beatriz.armendariz@chihuahua.gob.mx 614 428 33 00 Ext.14321, alder.garcia@chihuahua.gob.mx Ext.14306 Oficina de la Unidad Administrativa de la Fiscalía de Distrito Zona Centro Calle 25 y Av. Teófilo Borunda S/N, Col. Santo Niño, C.P. 31200—	Las investigaciones y pruebas recabadas, proporcionan información suficiente para la integración y resolución de las carpetas de investigación
		Mide el Porcentaje de armas aseguradas en relación con las programadas a asegurar			AA = Armas Aseguradas APA = Armas Programadas a Asegurar	CONSTANTE	Armas aseguradas	490.00		490.00		490.00			
Justificación Trimestral:															
Observaciones:															
		Porcentaje de custodias realizadas	PORCENTAJE	Gestión Eficacia Anual ASCENDENTE	(CR/CPR)*100	ACUMULADO	Custodias realizadas	2,512.00	100.00	923.00	36.74	1,853.00	73.77	DOCUMENTO INTERNO-Carpeta de Integración y Validación de la Información del Programa Presupuestario 2E008C1_Ejercicio fiscal 2022 Lic. Beatriz Armendariz/Lic. Alder García en el carácter de Enlaces acreditados responsables de la integración y validación de la información correspondiente al Programa beatriz.armendariz@chihuahua.gob.mx 614 428 33 00 Ext.14321, alder.garcia@chihuahua.gob.mx Ext.14306 Oficina de la Unidad Administrativa de la Fiscalía de Distrito Zona Centro Calle 25 y Av. Teófilo Borunda S/N, Col. Santo Niño, C.P. 31200—	Las investigaciones y pruebas recabadas, proporcionan información suficiente para la integración y resolución de las carpetas de investigación
		Mide el Porcentaje de custodias realizadas en relación con las programadas a realizar			CR = Custodias Realizadas CPR = Custodias Programadas a Realizar	CONSTANTE	Custodias realizadas	2,512.00		2,512.00		2,512.00			
Justificación Trimestral:															
Observaciones:															

GOBIERNO DEL ESTADO DE CHIHUAHUA
SEGUIMIENTO A LA MATRIZ DE INDICADORES PARA RESULTADOS
Segundo Trimestre del 2022

115 - FISCALIA GENERAL DEL ESTADO															
2E008C1 - INVESTIGACIÓN Y PERSECUCIÓN DEL DELITO															
Objetivos		Indicador						Meta		Avances del Indicador				Medio de Verificación	Supuestos
Nivel / Referencia	Resumen Narrativo	Nombre del Indicador / Descripción del Indicador	Método de Cálculo	Tipo / Dimensión / Frecuencia/Traectoria	Fórmula / Variables de la Fórmula	Clasificación	Unidad de Medida	Valor Reprog.	Meta	Valor Log. del Trimestre	Av. Trim.	Valor Log. Acumulado	Av. Acu.		
ACTIVIDAD C0204	Administración y enajenación de bienes relacionados con hechos delictivos	Porcentaje de trámites realizados Mide el porcentaje de trámites realizados en relación con los trámites programados a realizar	PORCENTAJE	Gestión Eficacia Anual ASCENDENTE	(TR/TPR)*100 TR = Trámites Realizados TPR = Trámites Programados a Realizar	ACUMULADO CONSTANTE	Trámites Trámites	348.00 348.00	100.00	98.00 348.00	28.16	182.00 348.00	48.59	DOCUMENTO INTERNO-Carpeta de Integración y Validación de la Información del Programa Presupuestario 2E008C1_Ejercicio fiscal 2022 Lic. Arlet Cruz en el carácter de enlace acreditada responsable de la integración y validación de la información correspondiente al Programa arlette.veronica@chihuahua.gob.mx, ext. 814 429 33 00 Ext. 11344, Edificio de la Fiscalía General del Estado, Oficinas de la Dirección de Administración y Enajenación de Bienes, Fondos y Fideicomisos, Paseo Simón Bolívar 712, Zona Centro, C.P. 31000---	Existen bienes asegurados, abandonados, decomisados, embargados, intervenidos o secuestrados por encontrarse relacionados con hechos delictivos, que deben quedar a cargo de la autoridad administrativa
Justificación Trimestral:															
Observaciones:															
COMPONENTE C03	Dictámenes entregados	Variación Porcentual Anual de Dictámenes Totales Entregados Mide la Variación Porcentual Anual de Dictámenes Totales Entregados en relación con el ejercicio anterior	VARIACION_POR CENTUAL	Gestión Eficacia Anual ASCENDENTE	((DTET/DTET_1)-1)*100 DTET = Dictámenes Totales Entregados en el Ejercicio T DTET_1 = Dictámenes Totales Entregados en el Ejercicio T-1	ACUMULADO CONSTANTE	Dictámenes totales entregados Dictámenes totales entregados	188,875.00 185,328.00	2.15	39,290.00 185,328.00	-76.24	80,268.00 165,328.00	-51.45	DOCUMENTO INTERNO-Carpeta de Integración y Validación de la Información del Programa Presupuestario 2E008C1_Ejercicio fiscal 2022 Lic. Ivan Ruiz/Lic. Gustavo Lara en el carácter de Enlaces acreditados responsables de la integración y validación de la información correspondiente al Programa ruiz@chihuahua.gob.mx, 614 429 33 00 ext. 10404, gustavo.lara@chihuahua.gob.mx ext. 10441 Edificio de Laboratorios de Ciencias Forenses, Oficina del Enlace Administrativo de la Dirección de Servicios Penales y Ciencias Forenses Carr. Chihuahua-Altamira km 3.5, col. Proderas del León. C.P. 31313---	Las evidencias son suficientes para la emisión de un dictamen
Justificación Trimestral:															
Observaciones:															

GOBIERNO DEL ESTADO DE CHIHUAHUA
SEGUIMIENTO A LA MATRIZ DE INDICADORES PARA RESULTADOS
Segundo Trimestre del 2022

115 - FISCALIA GENERAL DEL ESTADO															
2E008C1 - INVESTIGACIÓN Y PERSECUCCIÓN DEL DELITO															
Objetivos		Indicador						Meta		Avances del Indicador				Medio de Verificación	Supuestos
Nivel / Referencia	Resumen Narrativo	Nombre del Indicador / Descripción del Indicador	Método de Cálculo	Tipo / Dimensión / Frecuencia/Trayectoria	Fórmula / Variables de la Fórmula	Clasificación	Unidad de Medida	Valor Reprog.	Meta	Valor Log. del Trimestre	Av. Trim.	Valor Log. Acumulado	Av. Acu.		
ACTIVIDAD C0301	Dictaminación con base en valoraciones médico legales en personas, cadáveres y restos humanos	Porcentaje de Dictámenes Entregados con base en valoraciones médico legales en personas, cadáveres y restos humanos Mide el Porcentaje de Dictámenes Entregados en Materia de Valoración médico legal en personas, cadáveres y restos humanos en relación con los programados a entregar	PORCENTAJE	Gestión Eficacia Anual ASCENDENTE	(DEMVMLPCRH/DMVMLPCRHPPE)*100 DEMVMLPCRH = Dictámenes Entregados en Materia de Valoración Médico Legal en Personas, Cadáveres y Restos Humanos DMVMLPCRHPPE = Dictámenes en Materia de Valoración Médico Legal en Personas, Cadáveres y Restos Humanos Programados a Entregar	ACUMULADO	Dictámenes entregados con base en valoraciones médico legales en personas, cadáveres y restos humanos	72,638.00	100.00	17,890.00	24.63	34,607.00	47.64	DOCUMENTO INTERNO-Carpeta de Integración y Validación de la Información del Programa Presupuestario 2E008C1_Ejercicio fiscal 2022 Lic. Ivan Ruiz/Lic. Gustavo Lara en el carácter de Enlaces acreditados responsables de la integración y validación de la información correspondiente al Programa iuz@chihuahua.gob.mx, 614 429 33 00 ext. 10404; gustavo.lara@chihuahua.gob.mx ext. 10441 Edificio de Laboratorios de Ciencias Forenses, Oficina del Enlace Administrativo de la Dirección de Servicios Periciales y Ciencias Forenses Carr. Chihuahua-Aldama km 3.5, col. Praderas del León, C.P. 31313—	Las evidencias son suficientes para la emisión de un dictamen.
Justificación Trimestral:															
Observaciones:															
ACTIVIDAD C0302	Dictaminación en materia de criminalística y otras especialidades con base en base en indicios o material probatorio.	Porcentaje de Dictámenes Entregados de Otras Especialidades con base en Indicios o Material Probatorio. Mide el Porcentaje de Dictámenes Entregados en Materia de Otras Especialidades con base en Indicios o Material Probatorio, en relación con los programados a realizar	PORCENTAJE	Gestión Eficacia Anual ASCENDENTE	(DEMOEIMP/DMOEMPPE)*100 DEMOEIMP = Dictámenes Entregados en Materia de Otras Especialidades con base en Indicios o Material Probatorio DMOEMPPE = Dictámenes en Materia de Otras Especialidades con base en Indicios o Material Probatorio Programados a Entregar	ACUMULADO	Dictámenes entregados de otras especialidades con base en indicios o material probatorio	40,370.00	100.00	9,070.00	22.47	18,280.00	45.28	DOCUMENTO INTERNO-Carpeta de Integración y Validación de la Información del Programa Presupuestario 2E008C1_Ejercicio fiscal 2022 Lic. Ivan Ruiz/Lic. Gustavo Lara en el carácter de Enlaces acreditados responsables de la integración y validación de la información correspondiente al Programa iuz@chihuahua.gob.mx, 614 429 33 00 ext. 10404; gustavo.lara@chihuahua.gob.mx ext. 10441 Edificio de Laboratorios de Ciencias Forenses, Oficina del Enlace Administrativo de la Dirección de Servicios Periciales y Ciencias Forenses Carr. Chihuahua-Aldama km 3.5 col. Praderas del León, C.P. 31313—	Las evidencias son suficientes para la emisión de un dictamen.
Justificación Trimestral:															
Observaciones:															

GOBIERNO DEL ESTADO DE CHIHUAHUA
SEGUIMIENTO A LA MATRIZ DE INDICADORES PARA RESULTADOS
Segundo Trimestre del 2022

115 - FISCALÍA GENERAL DEL ESTADO															
2E008C1 - INVESTIGACIÓN Y PERSECUCIÓN DEL DELITO															
Objetivos		Indicador					Meta		Avances del Indicador				Medio de Verificación	Supuestos	
Nivel / Referencia	Resumen Narrativo	Nombre del Indicador / Descripción del Indicador	Método de Cálculo	Tipo / Dimensión / Frecuencia/Traectoria	Fórmula / Variables de la Fórmula	Clasificación	Unidad de Medida	Valor Reprog.	Meta	Valor Log. del Trimestre	Av. Trim.	Valor Log. Acumulado	Av. Acu.		
		Porcentaje de Dictámenes Entregados en Materia de Criminológica con base en índices o material probatorio.	PORCENTAJE	Gestión Eficacia Anual ASCENDENTE	(DEMCIIMP/DMCIIMPE)*100	ACUMULADO	Dictámenes entregados en materia de criminológica o material probatorio	32,098.00	100.00	6,420.00	20.00	13,272.00	41.35	DOCUMENTO INTERNO-Carpeta de Integración y Validación de la Información del Programa Presupuestario 2E008C1_Ejercicio fiscal 2022	Las evidencias son suficientes para la emisión de un dictamen.
		Mide el Porcentaje de Dictámenes Entregados en Materia de Criminológica con base en Índices o Material Probatorio en relación con los programados a entregar			DMCIIMPE =	CONSTANTE	Dictámenes entregados en materia de criminológica o material probatorio	32,098.00		32,098.00		32,098.00		Lc. Ivan Ruiz/Lic. Gustavo Lara en el carácter de Enlaces acreditados responsables de la integración y validación de la información correspondiente al Programa iruiz@chihuahua.gob.mx, 614 429 33 00 ext. 10404, gustavo.lara@chihuahua.gob.mx ext. 10441	
					Edificio de Laboratorios de Ciencias Forenses, Oficina del Enlace Administrativo de la Dirección de Servicios Penales y Ciencias Forenses Carr. Chihuahua-Aldama km 3.5, col. Praderas del León. C.P. 31313—										
Justificación Trimestral:															
Observaciones:															
ACTIVIDAD C0303	Dictaminación en materia de química y genética con base en índices o material probatorio orgánico e inorgánico.	Porcentaje de Dictámenes Entregados en Materia de Química y Genética con base en índices o material probatorio.	PORCENTAJE	Gestión Eficacia Anual ASCENDENTE	(DEMQGIMP/DMQGIMPE)*100	ACUMULADO	Dictámenes entregados en materia de química y genética con base en índices o material probatorio	23,770.00	100.00	5,910.00	24.86	14,106.00	59.36	DOCUMENTO INTERNO-Carpeta de Integración y Validación de la Información del Programa Presupuestario 2E008C1_Ejercicio fiscal 2022	Las evidencias son suficientes para la emisión de un dictamen.
		Mide el Porcentaje de Dictámenes Entregados en Materia de Química y Genética con base en Índices o Material Probatorio en relación con los programados a entregar			DMQGIMPE =	CONSTANTE	Dictámenes entregados en materia de química y genética con base en índices o material probatorio	23,770.00		23,770.00		23,770.00		Lc. Ivan Ruiz/Lic. Gustavo Lara en el carácter de Enlaces acreditados responsables de la integración y validación de la información correspondiente al Programa iruiz@chihuahua.gob.mx, 614 429 33 00 ext. 10404, gustavo.lara@chihuahua.gob.mx ext. 10441	
					Edificio de Laboratorios de Ciencias Forenses, Oficina del Enlace Administrativo de la Dirección de Servicios Penales y Ciencias Forenses Carr. Chihuahua-Aldama km 3.5, col. Praderas del León. C.P. 31313—										
Justificación Trimestral:															
Observaciones:															

GOBIERNO DEL ESTADO DE CHIHUAHUA
SEGUIMIENTO A LA MATRIZ DE INDICADORES PARA RESULTADOS
 Segundo Trimestre del 2022


115 - FISCALIA GENERAL DEL ESTADO															
2E00SC1 - INVESTIGACIÓN Y PERSECUCCIÓN DEL DELITO															
Objetivos		Indicador						Meta		Avance del Indicador				Medio de Verificación	Supuestos
Nivel / Referencia	Resumen Narrativo	Nombre del Indicador / Descripción del Indicador	Método de Cálculo	Tipo / Dimensión / Frecuencia/Traectoria	Fórmula / Variables de la Fórmula	Clasificación	Unidad de Medida	Valor Regrog.	Meta	Valor Log. del Trimestre	Av. Trim.	Valor Log. Acumulado	Av. Acu.		
		Porcentaje de Muestras Analizadas	PORCENTAJE	Gestión Eficacia Anual ASCENDENTE	(MA/MPA)*100	ACUMULADO	Muestras analizadas	98,606.00	100.00	35,027.00	35.52	63,832.00	64.73	DOCUMENTO INTERNO-Carpeta de Integración y Validación de la Información del Programa Presupuestario 2E00SC1_Ejercicio fiscal 2022 Lic. Ivan Ruiz/Lic. Gustavo Lara en el carácter de Enlaces acreditados responsables de la integración y validación de la información correspondiente al Programa iruiz@chihuahua.gob.mx 614 429 33 00 ext. 10404, gustavo.lara@chihuahua.gob.mx ext. 10441 Edificio de Laboratorios de Ciencias Forenses, Oficina del Enlace Administrativo de la Dirección de Servicios Periciales y Ciencias Forenses Carr. Chihuahua-Adama km 3.5 col Praderas del León C.P. 31313----	Las evidencias son suficientes para la emisión de un dictamen
		Mide el Porcentaje de Muestras Analizadas en relación las programadas a analizar			MA = Muestras Analizadas MPA = Muestras Programadas a Analizar	CONSTANTE	Muestras analizadas	98,606.00		98,606.00		98,606.00			

Justificación Trimestral:
 Observaciones:

Observaciones Generales del Programa Presupuestario en el Periodo

Las cifras reportadas en los indicadores sobre el delito del secuestro, corresponden solamente al Presupuesto basado en Resultados de la Fiscalía Especializada en Operaciones Estratégicas. Por lo que la estadística estatal presentará variaciones en lo reportado al Centro Nacional de Información del Secretariado Ejecutivo del Sistema Nacional de Seguridad Pública, debido a la atención de distintas modalidades del delito de secuestro, realizada por las Fiscalías de Distrito.

Responsable del Programa



Mtro. Carlos Mario Jiménez Holguín
 Fiscal de Distrito Zona Centro

Mtro. Jesús Manuel Carrasco Chacón
 Fiscal de Distrito Zona Norte

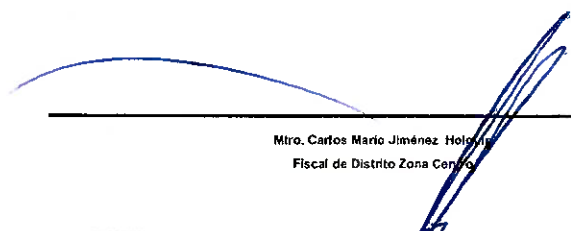
GOBIERNO DEL ESTADO DE CHIHUAHUA
SEGUIMIENTO A LA MATRIZ DE INDICADORES PARA RESULTADOS
Segundo Trimestre del 2022

FIS - FISCALIA GENERAL DEL ESTADO															
2E000C1 - INVESTIGACIÓN Y PERSECUCIÓN DEL DELITO															
Objetivos		Indicador						Meta		Avances del Indicador				Medio de Verificación	Supuestos
Nivel / Referencia	Resumen Narrativo	Nombre del Indicador / Descripción del Indicador	Método de Cálculo	Tipo / Dimensión / Frecuencia/Traectoria	Fórmula / Variables de la Fórmula	Clasificación	Unidad de Medida	Valor Reprog.	Meta	Valor Log. del Trimestre	Av. Trim.	Valor Log. Acumulado	Av. Acu.		
		Porcentaje de Muestras Analizadas	PORCENTAJE	Gestión Eficacia Anual ASCENDENTE	(MAMPA)*100	ACUMULADO	Muestras analizadas	98,606.00	100.00	35,027.00	35.62	63,832.00	64.73		
		Mide el Porcentaje de Muestras Analizadas en relación las programadas a analizar			MA = Muestras Analizadas MPA = Muestras Programadas a Analizar	CONSTANTE	Muestras analizadas	98,606.00		98,606.00		98,606.00			
														DOCUMENTO INTERNO-Carpeta de Integración y Validación de la Información del Programa Presupuestario 2E000C1, Ejercicio Fiscal 2022 Lic. Irgn Ruiz Lic. Gustavo Lara en el carácter de Enlaces acreditados responsables de la integración y validación de la información correspondiente al Programa mruz@chihuahua.gob.mx, 614 429 33 00 ext. 10404, gustavo.lara@chihuahua.gob.mx ext 10441 Edificio de Laboratorios de Ciencias Forenses, Oficina del Enlace Administrativo de la Dirección de Servicios Periciales y Ciencias Forenses Carr. Chihuahua-Aldama km 3.5, col. Praderas del León, C.P. 31313—	Las evidencias son suficientes para la emisión de un dictamen.

Justificación Trimestral:
 Observaciones:

Observaciones Generales del Programa Presupuestario en el Período
 Las cifras reportadas en los indicadores sobre el delito del secuestro corresponden solamente al Presupuesto basado en Resultados de la Fiscalía Especializada en Operaciones Estratégicas. Por lo que la estadística estatal presentará variaciones en lo reportado al Centro Nacional de Información del Secretariado Ejecutivo del Sistema Nacional de Seguridad Pública, debido a la atención de distintas modalidades en el delito de secuestro, realizada por las Fiscalías de Distrito.

Responsable del Programa



Mtro. Carlos Mario Jiménez Holo
 Fiscal de Distrito Zona Centro

Mtro. Jesus Manuel Carrasco Chacón
 Fiscal de Distrito Zona Norte

GOBIERNO DEL ESTADO DE CHIHUAHUA
SEGUIMIENTO A LA MATRIZ DE INDICADORES PARA RESULTADOS
Segundo Trimestre del 2022

115 - FISCALIA GENERAL DEL ESTADO															
2E008C1 - INVESTIGACIÓN Y PERSECUCCIÓN DEL DELITO															
Objetivos		Indicador						Meta		Avances del Indicador				Medio de Verificación	Supuestos
Nivel / Referencia	Resumen Narrativo	Nombre del Indicador / Descripción del Indicador	Método de Cálculo	Tipo / Dimensión / Frecuencia/Traectoria	Fórmula / Variables de la Fórmula	Clasificación	Unidad de Medida	Valor Reprog.	Meta	Valor Log. del Trimestre	Av. Trim.	Valor Log. Acumulado	Av. Acu.		

Mtro. Javier Sánchez Herrera
 Director de Servicios Periciales y Ciencias Forenses

Mtro. Juan Carlos Hernández Rodríguez
 Fiscal Especializado en Operaciones Estratégicas

Lic. Wendy Paola Chávez Villanueva
 Fiscal Especializada en Atención a Mujeres Víctimas del Delito Por Razones de Género y a la Familia


Mtra. Ada Miriam Aguilera Mercado
 Fiscal Especializada en Investigación de Violaciones a Los Derechos Humanos y Desaparición Forzada


Mtro. Marco Julio Durán Villa
 Director de Administración y Enajenación de Bienes, Fondos y Fideicomisos


Mtro. Edgar Diapierro Venzor
 Fiscal de Distrito Zona Occidente


GOBIERNO DEL ESTADO DE CHIHUAHUA
SEGUIMIENTO A LA MATRIZ DE INDICADORES PARA RESULTADOS
Segundo Trimestre del 2022


115 - FISCALIA GENERAL DEL ESTADO															
2E08C1 - INVESTIGACIÓN Y PERSECUCCIÓN DEL DELITO															
Objetivos		Indicador						Meta		Avances del indicador				Medio de Verificación	Supuestos
Nivel / Referencia	Resumen Narrativo	Nombre del indicador / Descripción del indicador	Método de Cálculo	Tipo / Dimensión / Frecuencia/Traectoria	Fórmula / Variables de la Fórmula	Clasificación	Unidad de Medida	Valor Resp.	Meta	Valor Log. del Trimestre	Av. Trim.	Valor Log. Acumulado	Av. Acu.		


 Mtro. Javier Sánchez Herrera
 Director de Servicios Periciales y Ciencias Forenses


 Mtro. Juan Carlos Hernández Rodríguez
 Fiscal Especializado en Operaciones Estratégicas


 Lic. Wendy Paola Chávez Villanueva
 Fiscal Especializada en Atención a mujeres víctimas del Delito Por Razones de Género y a la Familia


 Mtra. Ada Miriam Aguilera Mercado
 Fiscal Especializada en Investigación de Violaciones a Los Derechos Humanos y Desaparición Forzada


 Mtro. Marco Julio Durán Villa
 Director de Administración y Enajenación de Bienes, Fondos y Fideicomisos

Mtro. Edgar Chaparro Venzor
 Fiscal de Distrito Zona Occidente

GOBIERNO DEL ESTADO DE CHIHUAHUA
SEGUIMIENTO A LA MATRIZ DE INDICADORES PARA RESULTADOS
 Segundo Trimestre del 2022

115 - FISCALIA GENERAL DEL ESTADO															
2809001 - INVESTIGACIÓN Y PERSECUCIÓN DEL DELITO															
Objetivo		Indicador						Meta		Avances del Indicador				Método de Verificación	Supuestos
Nivel / Referencia	Resumen Narrativa	Nombre del Indicador / Descripción del Indicador	Método de Cálculo	Tipo / Dimensión / Frecuencia/Traectoria	Fórmula / Variables de la Fórmula	Clasificación	Unidad de Medida	Valor Reprog.	Meta	Valor Log. del Trimestre	Av. Trim.	Valor Log. Acumulado	Av. Acu.		

Lic. Guillermo Arturo Zuniga Portillo
 Coordinador General de la Agencia Estatal de Investigación

Lic. Juan Antonio Olague Barraza
 Fiscal de Distrito Zona Sur

Lic. Imelda Guadalupe Marín Márquez
 Fiscal de Distrito Zona Noroeste

Responsable del Ente Público

Lic. Roberto Javier Fierro Duarte
 Fiscal General del Estado

GOBIERNO DEL ESTADO DE CHIHUAHUA
SEGUIMIENTO A LA MATRIZ DE INDICADORES PARA RESULTADOS
Segundo Trimestre del 2022

115 - FISCALIA GENERAL DEL ESTADO															
2E008C1 - INVESTIGACIÓN Y PERSECUCIÓN DEL DELITO															
Objetivos		Indicador						Meta		Avances del Indicador				Medio de Verificación	Supuestos
Nivel / Referencia	Resumen Narrativo	Nombre del Indicador / Descripción del Indicador	Método de Cálculo	Tipo / Dimensión / Frecuencia/Traectoria	Fórmula / Variables de la Fórmula	Clasificación	Unidad de Medida	Valor Reprog.	Meta	Valor Log. del Trimestre	Av. Trim.	Valor Log. Acumulado	Av. Acu.		

Lic. Guillermo Arturo Zuany Porfílo
 Coordinador General de la Agencia Estatal de Investigación

Lic. Juan Antonio Mague Barraza
 Fiscal de Distrito Zona Sur

Lic. Imelda Guadalupe Marín Márquez
 Fiscal de Distrito Zona Noroeste

Responsable del Ente Público

Lic. Roberto Javier Fierro Duarte
 Fiscal General del Estado

GOBIERNO DEL ESTADO DE CHIHUAHUA
SEGUIMIENTO A LA MATRIZ DE INDICADORES PARA RESULTADOS
Segundo Trimestre del 2022

115 - FISCALIA GENERAL DEL ESTADO														
2E08861 - INVESTIGACIÓN Y PERSECUCIÓN DEL DELITO														
Objetivos		Indicador					Meta		Avances del Indicador				Medio de Verificación	Supuestos
Nivel / Referencia	Resumen Narrativo	Nombre del indicador / Descripción del indicador	Método de Cálculo	Tipo / Dimensión / Frecuencia/Traectoria	Fórmula / Variables de la Fórmula	Clasificación	Unidad de Medida	Valor Reprog.	Meta	Valor Leg. del Trimestre	Kv. Trim.	Valor Leg. Acumulado		

 Lic. Guillermo Arturo Zuany Portillo
 Coordinador General de la Agencia Estatal de Investigación

 Lic. Juan Antonio Olaque Barraza
 Fiscal de Distrito Zona Sur

 Lic. Imelda Guadalupe Marín Márquez
 Fiscal de Distrito Zona Noroeste

 Responsable del Este Público
 Lic. Roberto Javier Fierro Duarte
 Fiscal General del Estado